

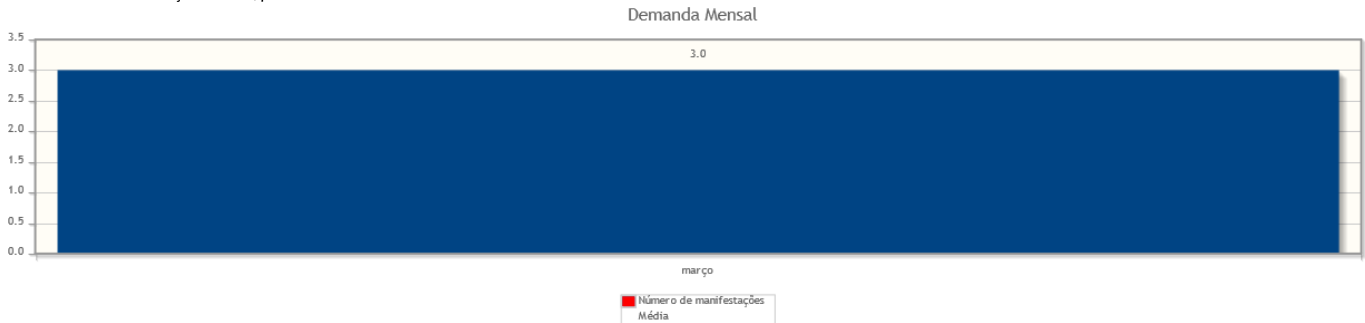
Intervalo de datas: 01/03/2023 a 31/03/2023.

Critérios do relatório

Período: 01/03/2023 a 31/03/2023

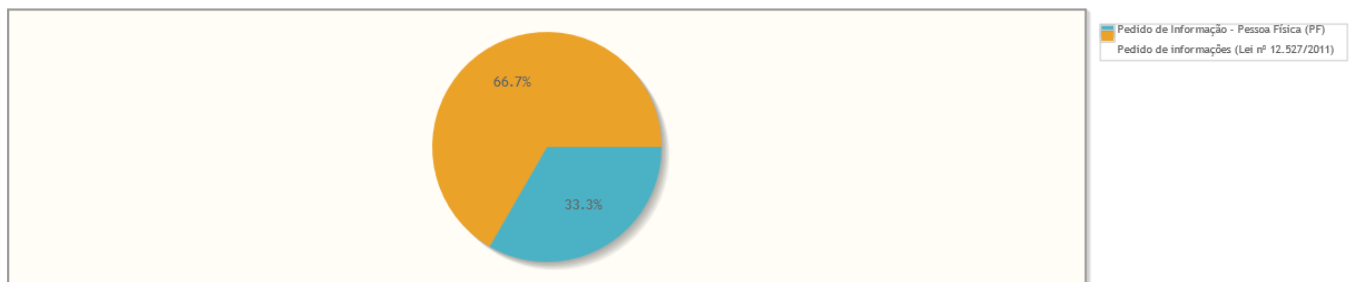
Demanda Mensal

Quantidade de manifestações criadas, por mês.



Manifestações por tipo

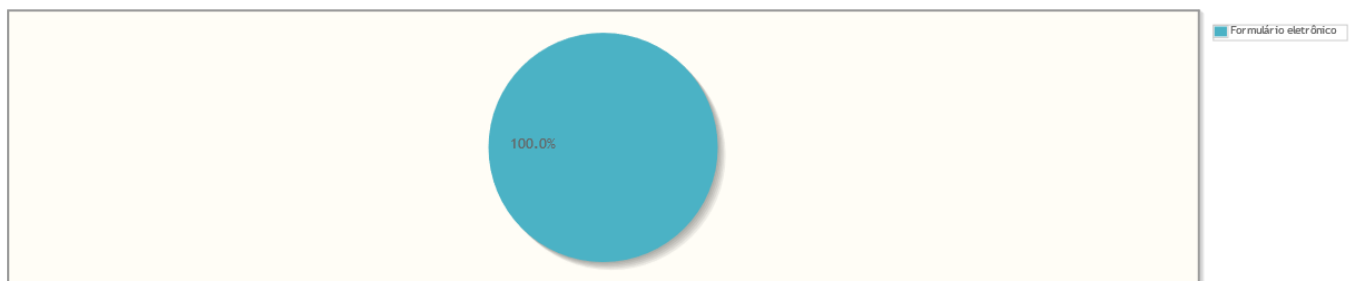
Percentual de manifestações segundo o tipo da manifestação



Tipo de manifestação	Quantidade	%
Pedido de Informação - Pessoa Física (PF)	1	33,33%
Pedido de informações (Lei nº 12.527/2011)	2	66,67%
Total	3	100,00%

Manifestações por canal

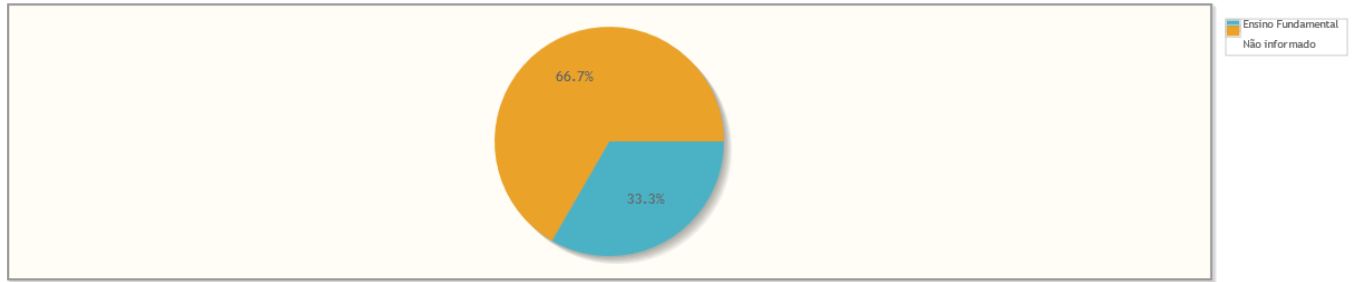
Percentual de manifestações segundo o canal



Canal	Quantidade	%
Formulário eletrônico	3	100,00%
Total	3	100,00%

Manifestações por escolaridade

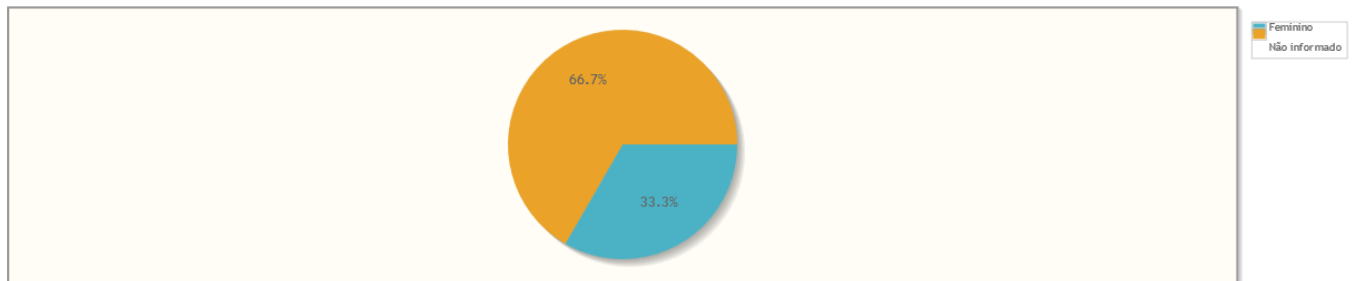
Percentual de manifestações segundo a escolaridade



Escolaridade	Quantidade	%
Ensino Fundamental	1	33,33%
Não informado	2	66,67%
Total	3	100,00%

Manifestações por gênero


Percentual de manifestações segundo o gênero



Gênero	Quantidade	%
Feminino	1	33,33%
Não informado	2	66,67%
Total	3	100,00%

Manifestações por perfil

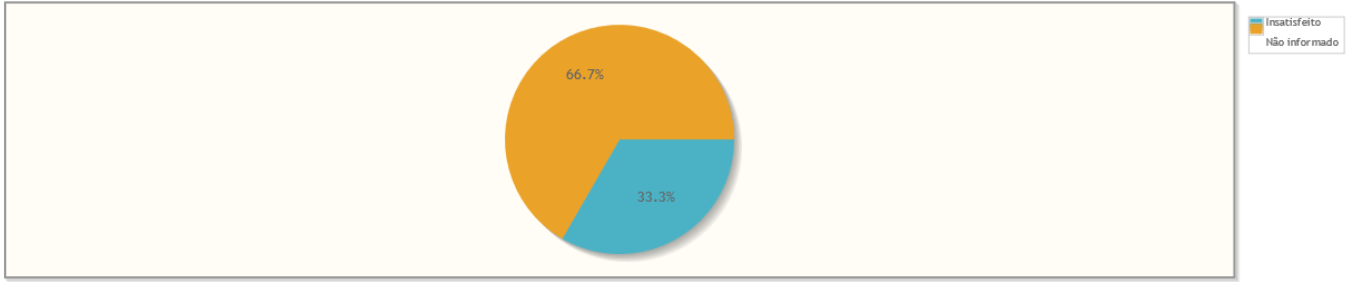
Manifestações por Perfil



Perfil	Quantidade	%
Advogado/Procurador	1	33,33%
Outros	1	33,33%
Outras	1	33,33%
Total	3	100,00%

Manifestações por Satisfação no Atendimento

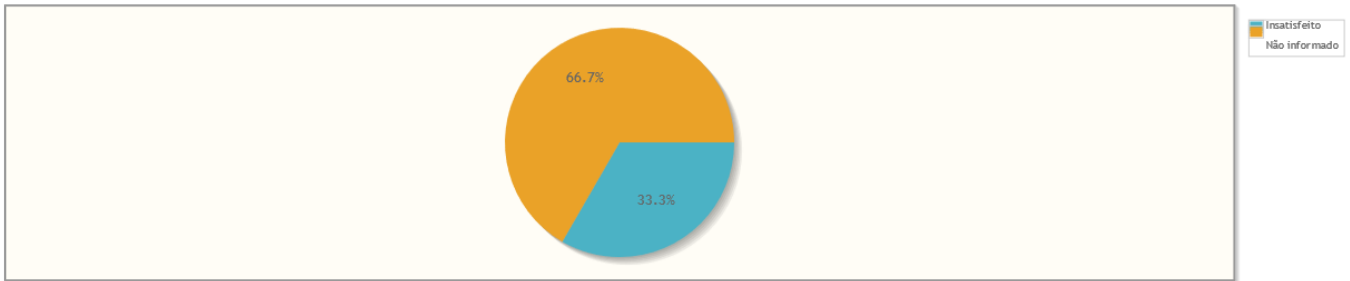
Percentual de manifestações segundo satisfação no atendimento



Resposta	Quantidade	%
Insatisfeito	1	33,33%
Não informado	2	66,67%
Total	3	100,00%

Manifestações por Satisfação na Solução

Percentual de manifestações segundo satisfação na solução



Resposta	Quantidade	%
Insatisfeito	1	33,33%
Não informado	2	66,67%
Total	3	100,00%

Manifestações por Estado

Manifestações por Estado




Estado	Quantidade	%
SP	2	66,67%
MG	1	33,33%
Total	3	100,00%

Manifestações por resolução

Motivo do arquivamento das manifestações

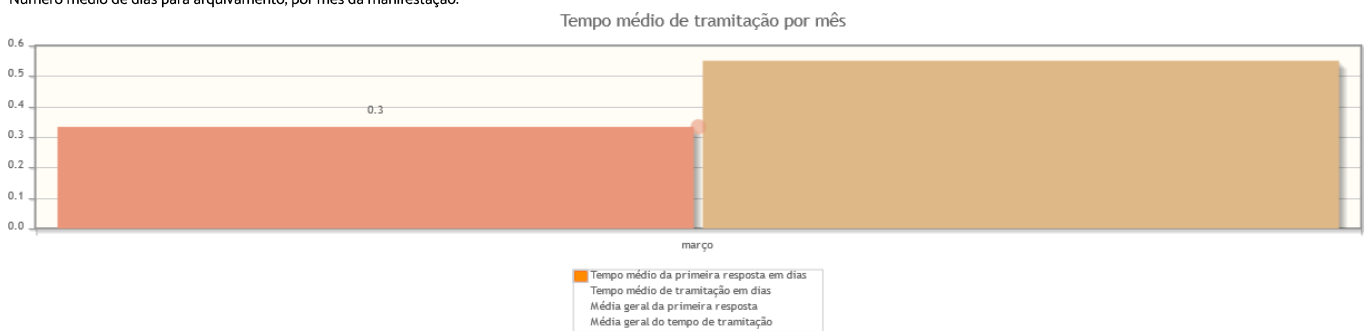
Percentual de manifestações segundo a resolução



Resolução	Quantidade	%
Arquivada por falta de informações do manifestante	1	33,33%
Desistência do manifestante	1	33,33%
Solucionada de imediato	1	33,33%
Total	3	100,00%

Tempo de Tramitação

Número médio de dias para arquivamento, por mês da manifestação.




Análise por tipo de manifestação

Assuntos e áreas demandadas mais utilizados por tipo de manifestação.

Classificações mais utilizadas em manifestações de - Pedido de Informação - Pessoa Física (PF)

Assuntos das manifestações do tipo Pedido de Informação - Pessoa Física (PF)



Classificações mais utilizadas em manifestações de - Pedido de Informação - Pessoa Jurídica (PJ)

Nenhum assunto foi informado para manifestações desse tipo.

Classificações mais utilizadas em manifestações de - Pedido de informações (Lei nº 12.527/2011)

Assuntos das manifestações do tipo Pedido de informações (Lei nº 12.527/2011)



Áreas mais demandadas em manifestações de - Pedido de Informação - Pessoa Física (PF)

Áreas demandadas pelas manifestações do tipo Pedido de Informação - Pessoa Física (PF)



Áreas mais demandadas em manifestações de - Pedido de Informação - Pessoa Jurídica (PJ)

Nenhuma área foi informada para manifestações desse tipo.

Áreas mais demandadas em manifestações de - Pedido de informações (Lei nº 12.527/2011)

Áreas demandadas pelas manifestações do tipo Pedido de informações (Lei nº 12.527/2011)

