


Intervalo de datas: 01/08/2023 a 31/08/2023.

Critérios do relatório

Período: **01/08/2023** a **31/08/2023**

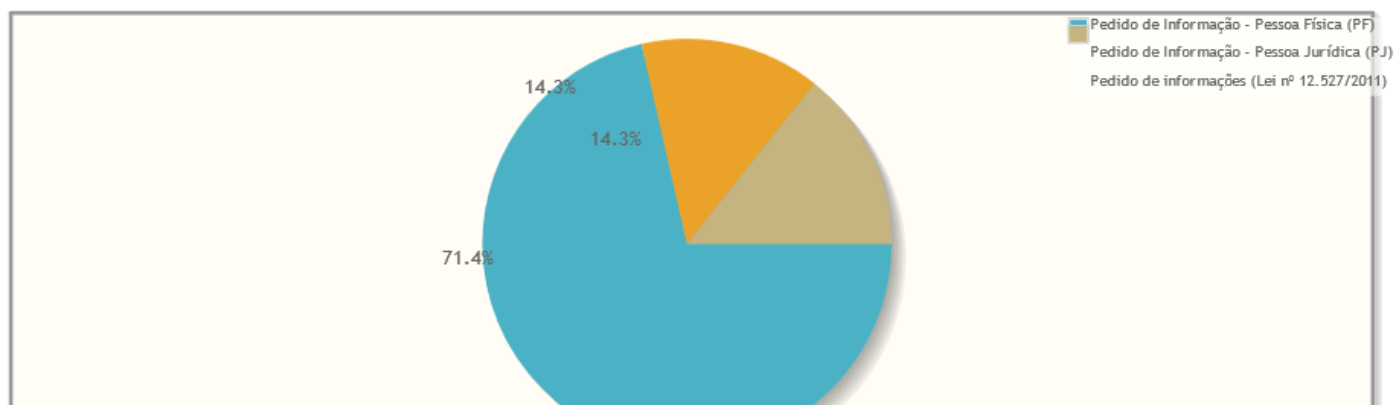
Demanda Mensal

Quantidade de manifestações criadas, por mês.



Manifestações por tipo

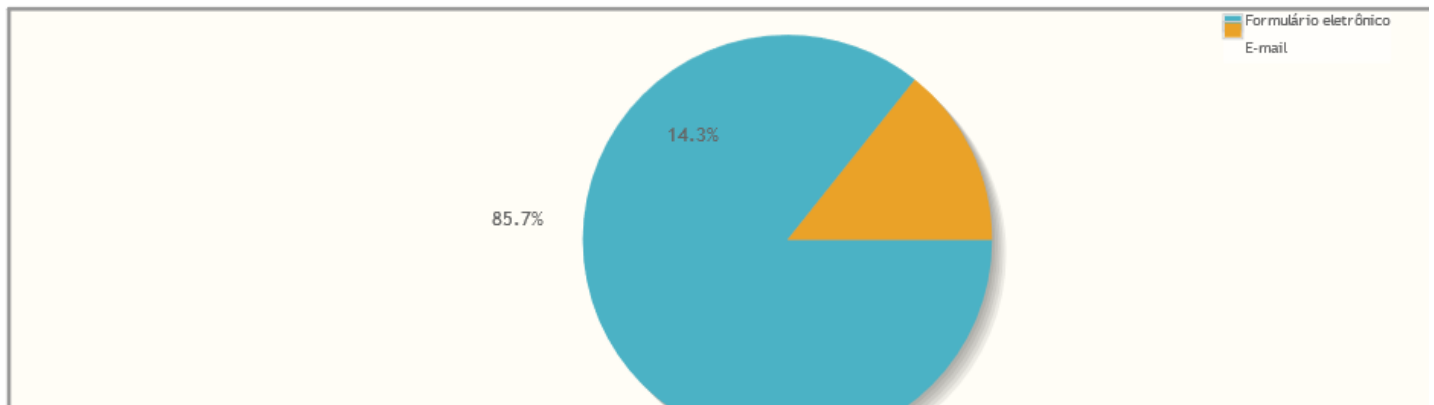
Percentual de manifestações segundo o tipo da manifestação



Tipo de manifestação	Quantidade	%
Pedido de Informação - Pessoa Física (PF)	5	71,43%
Pedido de Informação - Pessoa Jurídica (PJ)	1	14,29%
Pedido de informações (Lei nº 12.527/2011)	1	14,29%
Total	7	100,00%

Manifestações por canal

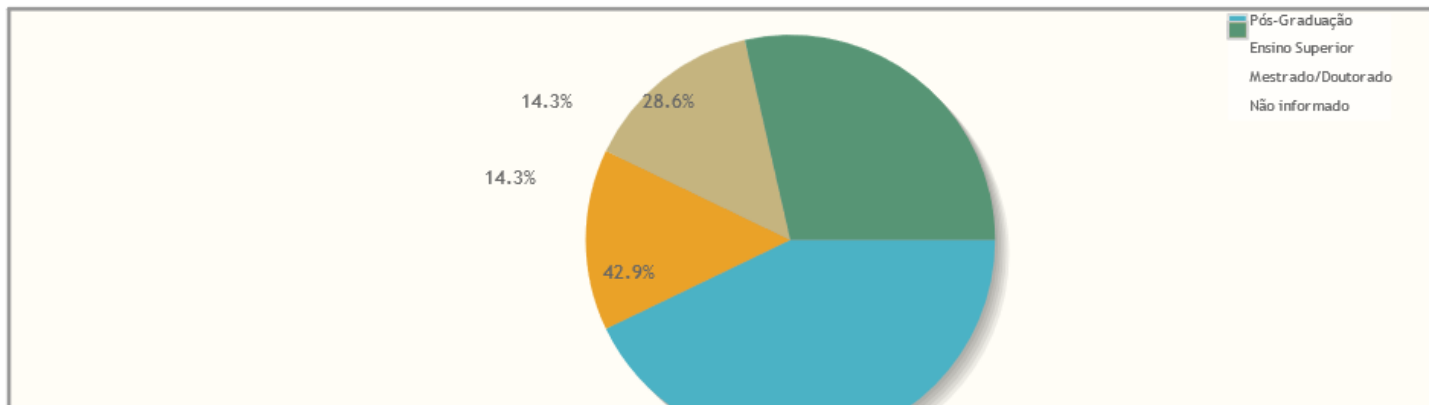
Percentual de manifestações segundo o canal



Canal	Quantidade	%
Formulário eletrônico	6	85,71%
E-mail	1	14,29%
Total	7	100,00%

Manifestações por escolaridade

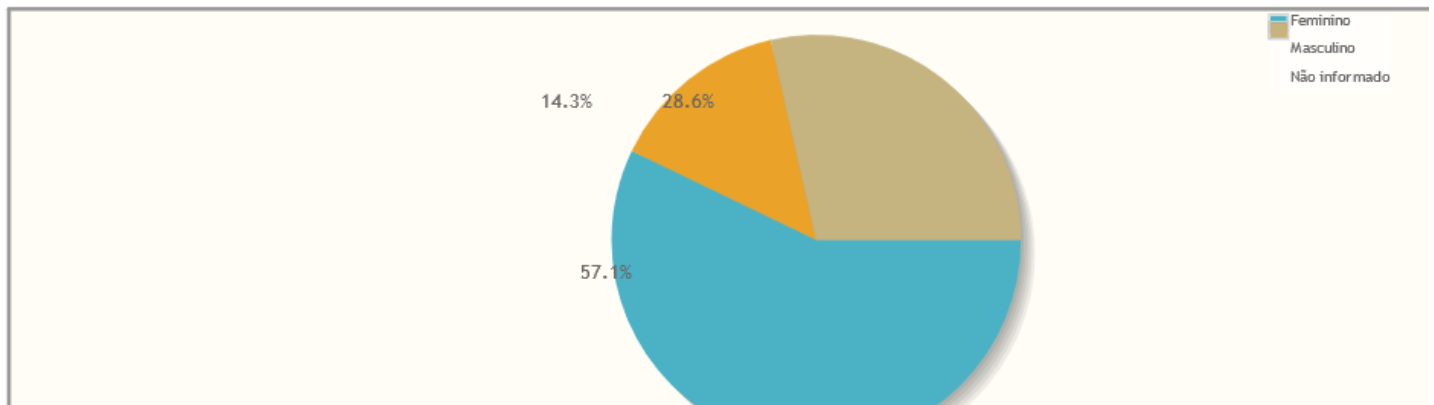
Percentual de manifestações segundo a escolaridade



Escolaridade	Quantidade	%
Pós-Graduação	3	42,86%
Ensino Superior	1	14,29%
Mestrado/Doutorado	1	14,29%
Não informado	2	28,57%
Total	7	100,00%

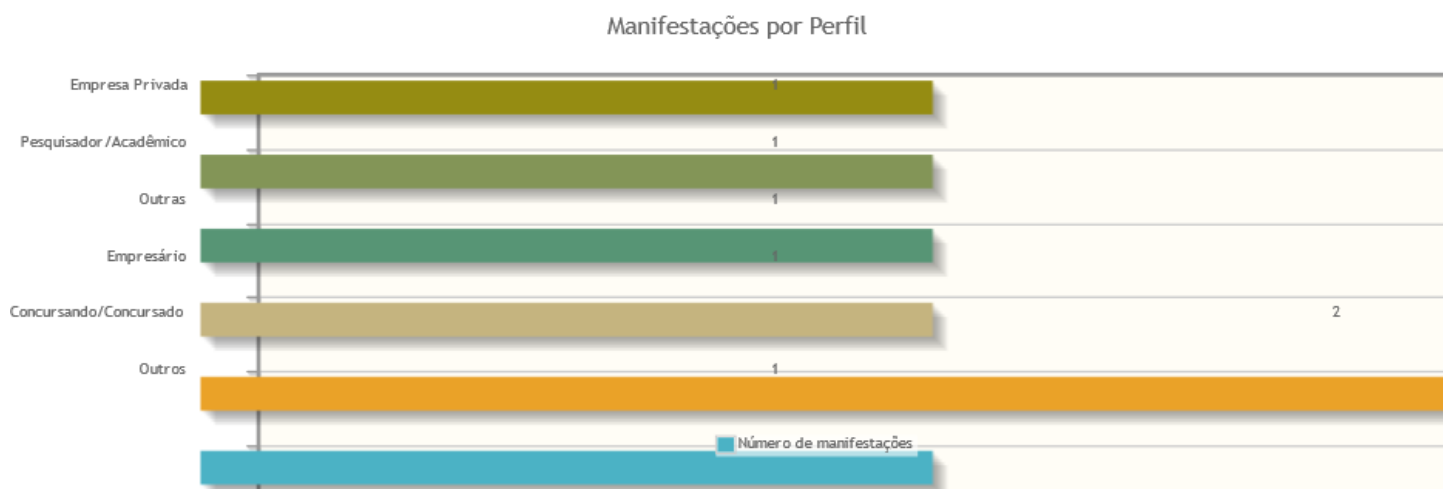
Manifestações por gênero

Percentual de manifestações segundo o gênero



Gênero	Quantidade	%
Feminino	4	57,14%
Masculino	1	14,29%
Não informado	2	28,57%
Total	7	100,00%

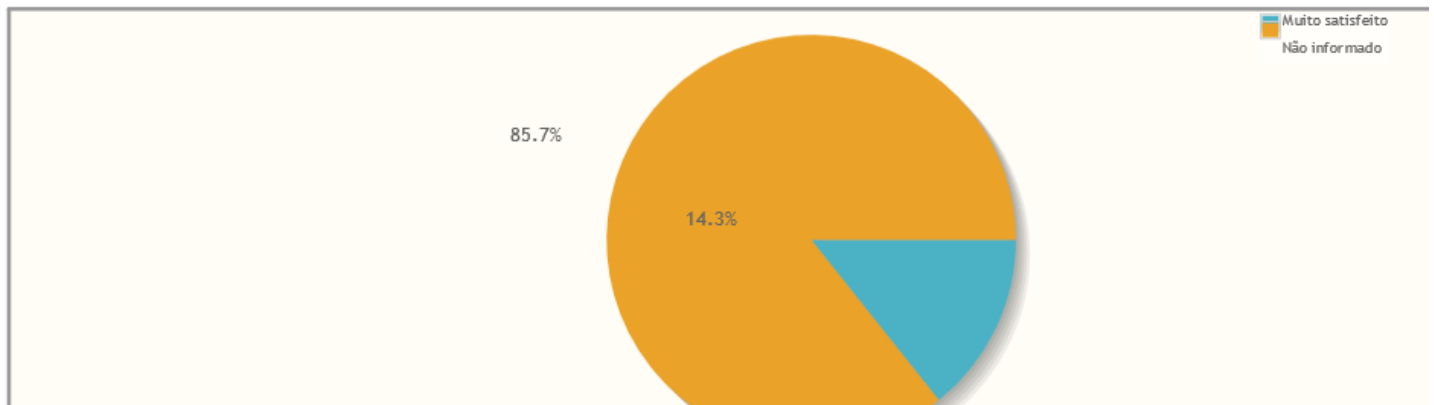
Manifestações por perfil



Perfil	Quantidade	%
Outros	1	14,29%
Concursando/Concursado	2	28,57%
Empresário	1	14,29%
Outras	1	14,29%
Pesquisador/Acadêmico	1	14,29%
Empresa Privada	1	14,29%
Total	7	100,00%

Manifestações por Satisfação no Atendimento

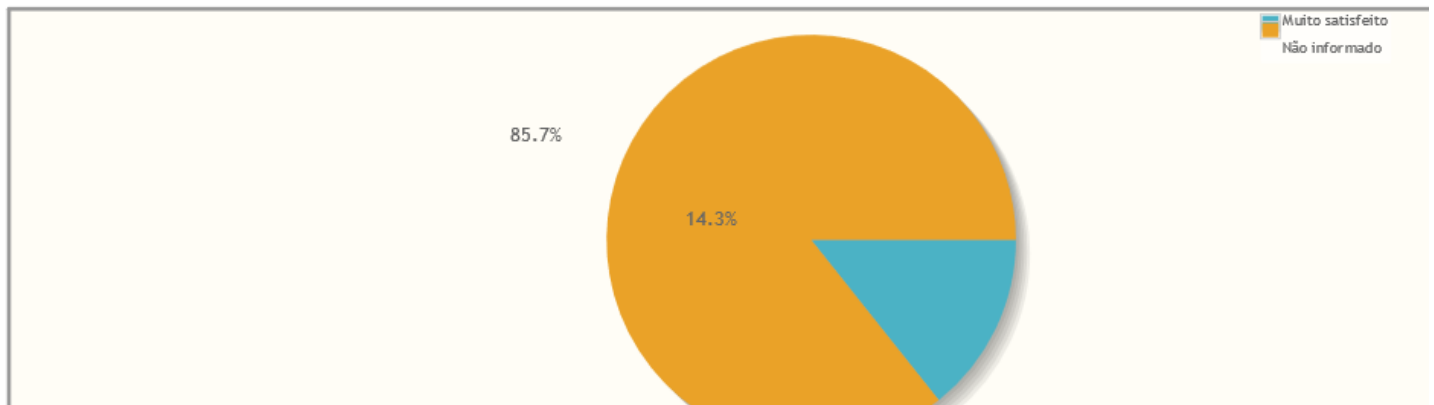
Percentual de manifestações segundo satisfação no atendimento



Resposta	Quantidade	%
Muito satisfeito	1	14,29%
Não informado	6	85,71%
Total	7	100,00%

Manifestações por Satisfação na Solução


Percentual de manifestações segundo satisfação na solução



Resposta	Quantidade	%
Muito satisfeito	1	14,29%
Não informado	6	85,71%
Total	7	100,00%

Manifestações por Estado

Manifestações por Estado

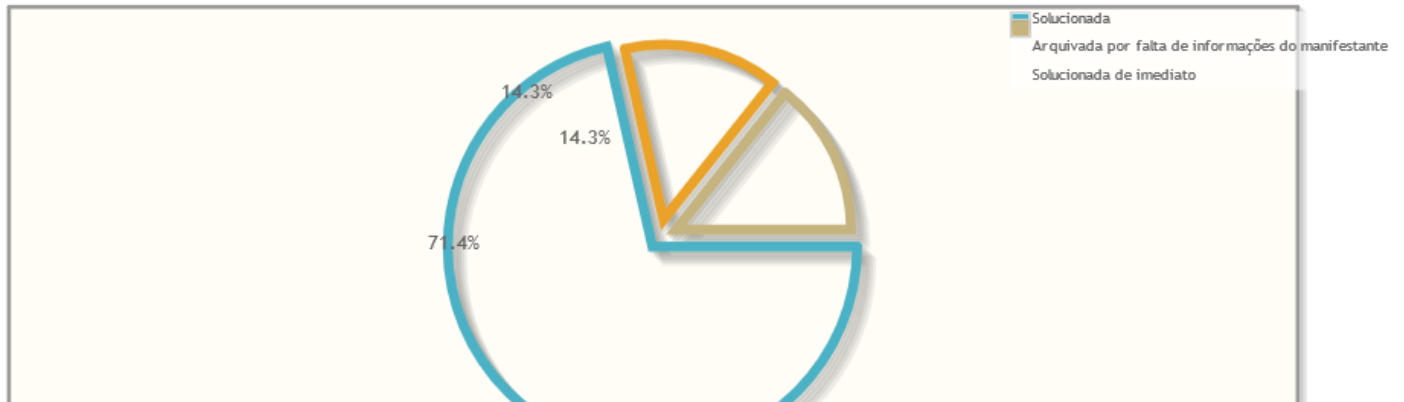


Estado	Quantidade	%
DF	2	28,57%
MG	2	28,57%
SP	2	28,57%
PR	1	14,29%
Total	7	100,00%

Manifestações por resolução

Motivo do arquivamento das manifestações

Percentual de manifestações segundo a resolução



Resolução	Quantidade	%
Solucionada	5	71,43%
Arquivada por falta de informações do manifestante	1	14,29%
Solucionada de imediato	1	14,29%
Total	7	100,00%

Tempo de Tramitação

Número médio de dias para arquivamento, por mês da manifestação.


Tempo médio de tramitação por mês



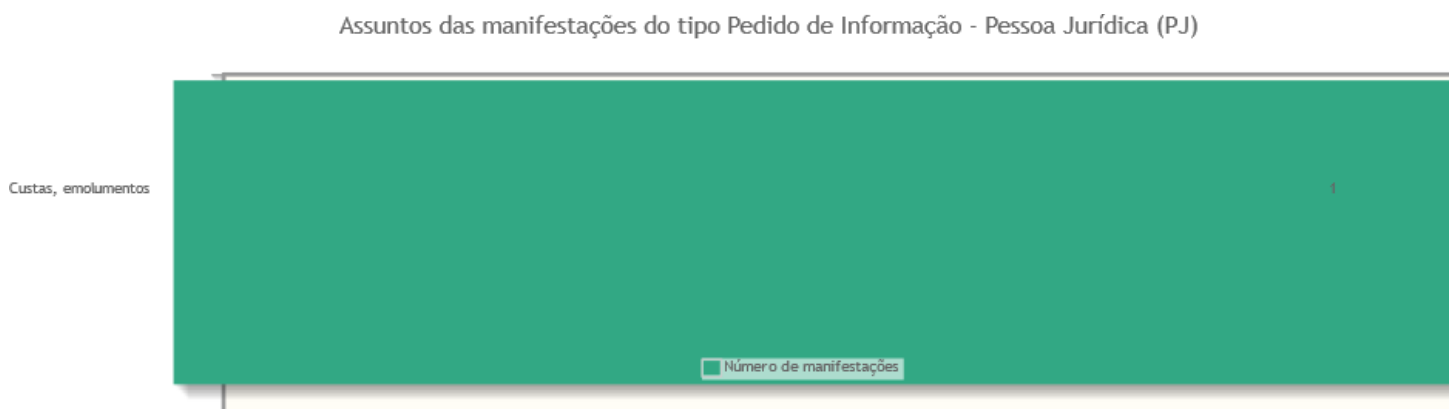
Análise por tipo de manifestação

Assuntos e áreas demandadas mais utilizados por tipo de manifestação.

Classificações mais utilizadas em manifestações de - Pedido de Informação - Pessoa Física (PF)



Classificações mais utilizadas em manifestações de - Pedido de Informação - Pessoa Jurídica (PJ)



Áreas mais demandadas em manifestações de - Pedido de Informação - Pessoa Física (PF)

Áreas demandadas pelas manifestações do tipo Pedido de Informação - Pessoa Física (PF)



Áreas mais demandadas em manifestações de - Pedido de Informação - Pessoa Jurídica (PJ)

Áreas demandadas pelas manifestações do tipo Pedido de Informação - Pessoa Jurídica (PJ)

