

Intervalo de datas: 01/09/2023 a 30/09/2023.

## Critérios do relatório

Período: 01/09/2023 a 30/09/2023

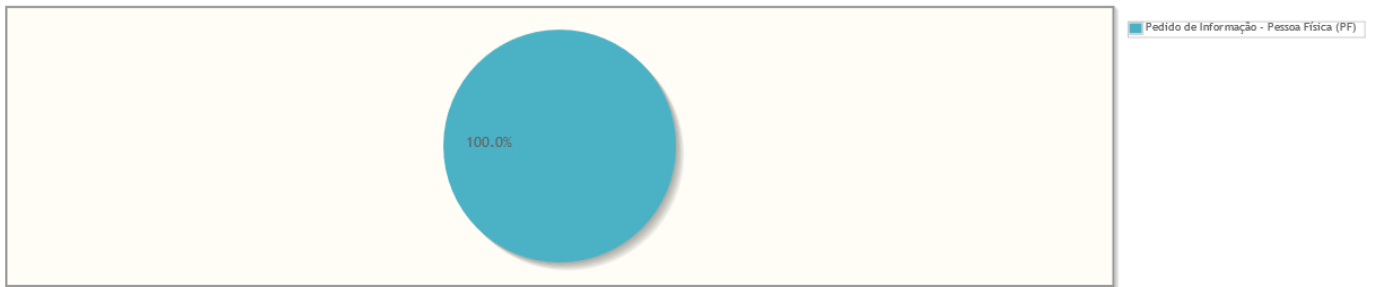
## Demanda Mensal

Quantidade de manifestações criadas, por mês.



## Manifestações por tipo

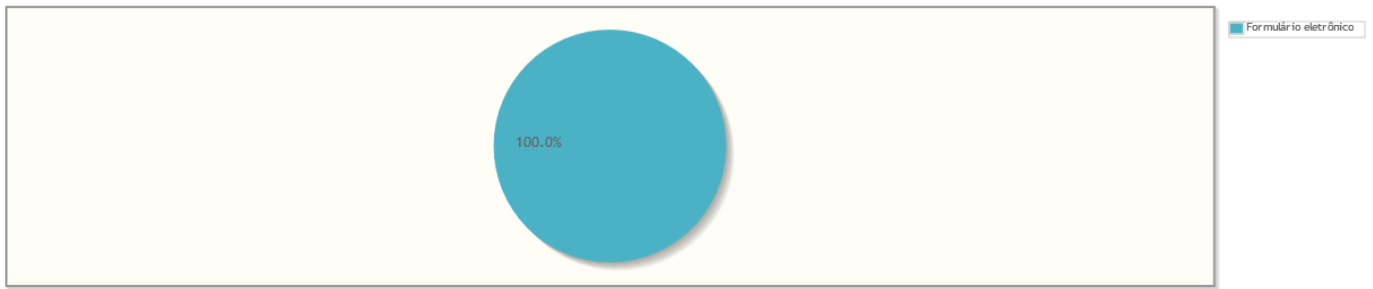
Percentual de manifestações segundo o tipo da manifestação



Tipo de manifestação	Quantidade	%
Pedido de Informação - Pessoa Física (PF)	5	100,00%
<b>Total</b>	<b>5</b>	<b>100,00%</b>

## Manifestações por canal

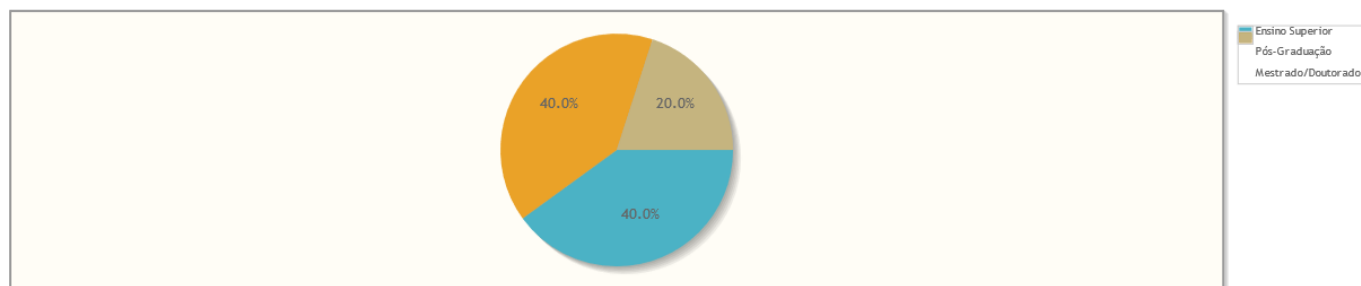
Percentual de manifestações segundo o canal



Canal	Quantidade	%
Formulário eletrônico	5	100,00%
<b>Total</b>	<b>5</b>	<b>100,00%</b>

## Manifestações por escolaridade

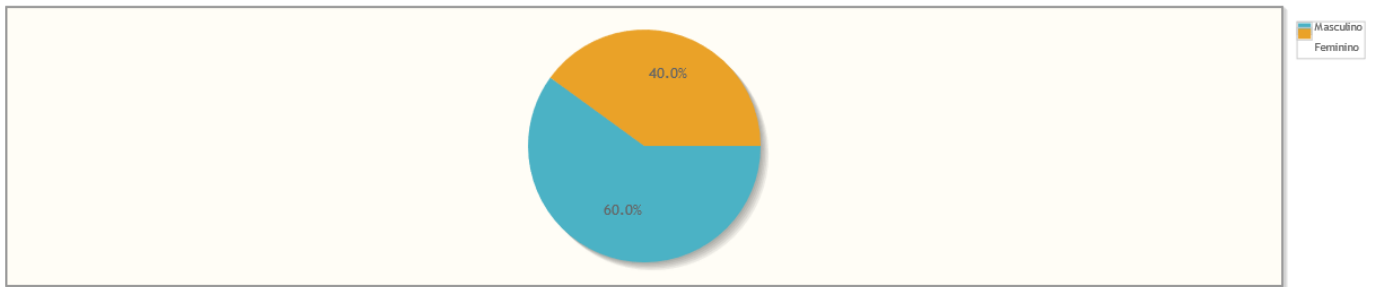
Percentual de manifestações segundo a escolaridade



Escolaridade	Quantidade	%
Ensino Superior	2	40,00%
Pós-Graduação	2	40,00%
Mestrado/Doutorado	1	20,00%
<b>Total</b>	<b>5</b>	<b>100,00%</b>

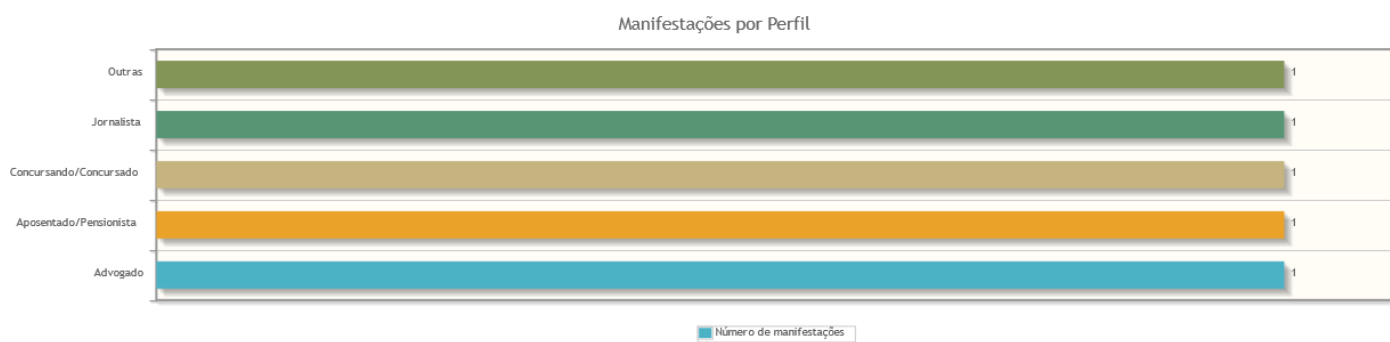
## Manifestações por gênero

Percentual de manifestações segundo o gênero



Gênero	Quantidade	%
Masculino	3	60,00%
Feminino	2	40,00%
<b>Total</b>	<b>5</b>	<b>100,00%</b>

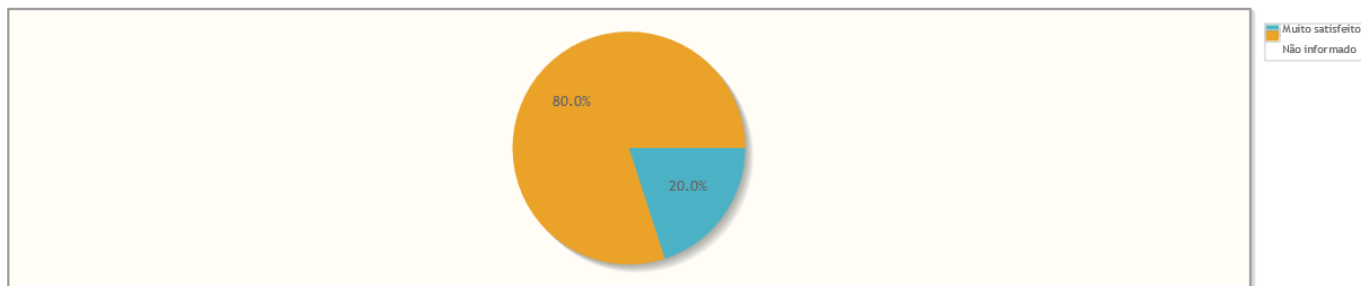
## Manifestações por perfil



Perfil	Quantidade	%
Advogado	1	20,00%
Aposentado/Pensionista	1	20,00%
Concurando/Concurado	1	20,00%
Jornalista	1	20,00%
Outras	1	20,00%
<b>Total</b>	<b>5</b>	<b>100,00%</b>

## Manifestações por Satisfação no Atendimento

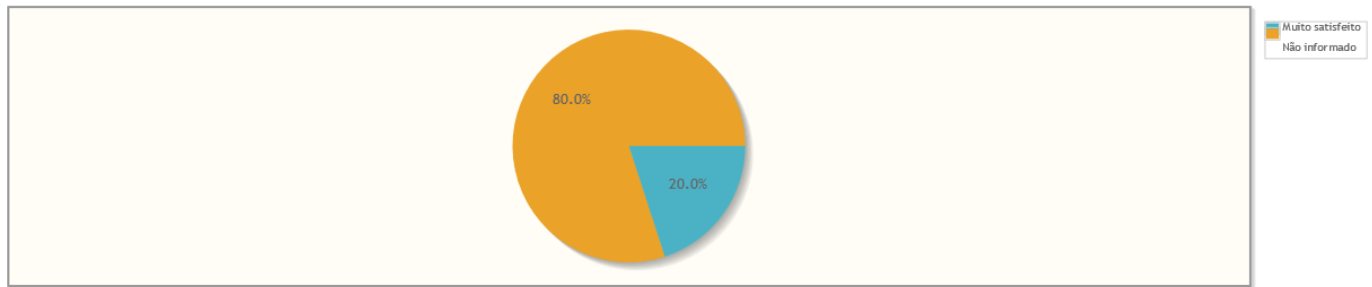
Percentual de manifestações segundo satisfação no atendimento



Resposta	Quantidade	%
Muito satisfeito	1	20,00%
Não informado	4	80,00%
<b>Total</b>	<b>5</b>	<b>100,00%</b>

## Manifestações por Satisfação na Solução

Percentual de manifestações segundo satisfação na solução



Resposta	Quantidade	%
Muito satisfeito	1	20,00%
Não informado	4	80,00%
<b>Total</b>	<b>5</b>	<b>100,00%</b>



## Manifestações por Estado

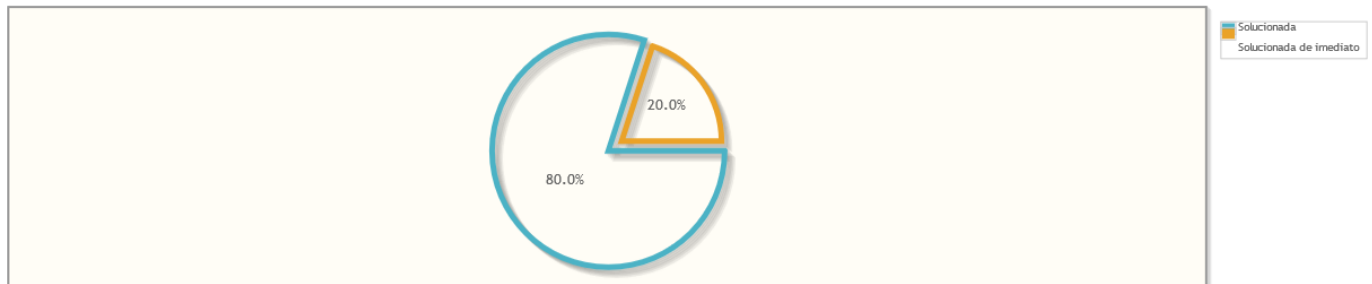


Estado	Quantidade	%
SP	3	60,00%
BA	1	20,00%
RS	1	20,00%
<b>Total</b>	<b>5</b>	<b>100,00%</b>

## Manifestações por resolução

### Motivo do arquivamento das manifestações

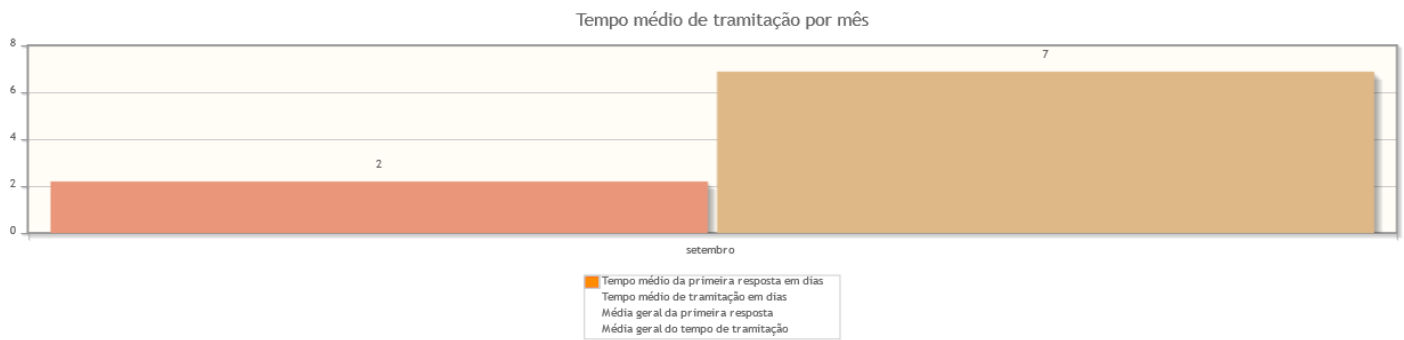
Percentual de manifestações segundo a resolução



Resolução	Quantidade	%
Solucionada	4	80,00%
Solucionada de imediato	1	20,00%
<b>Total</b>	<b>5</b>	<b>100,00%</b>

## Tempo de Tramitação

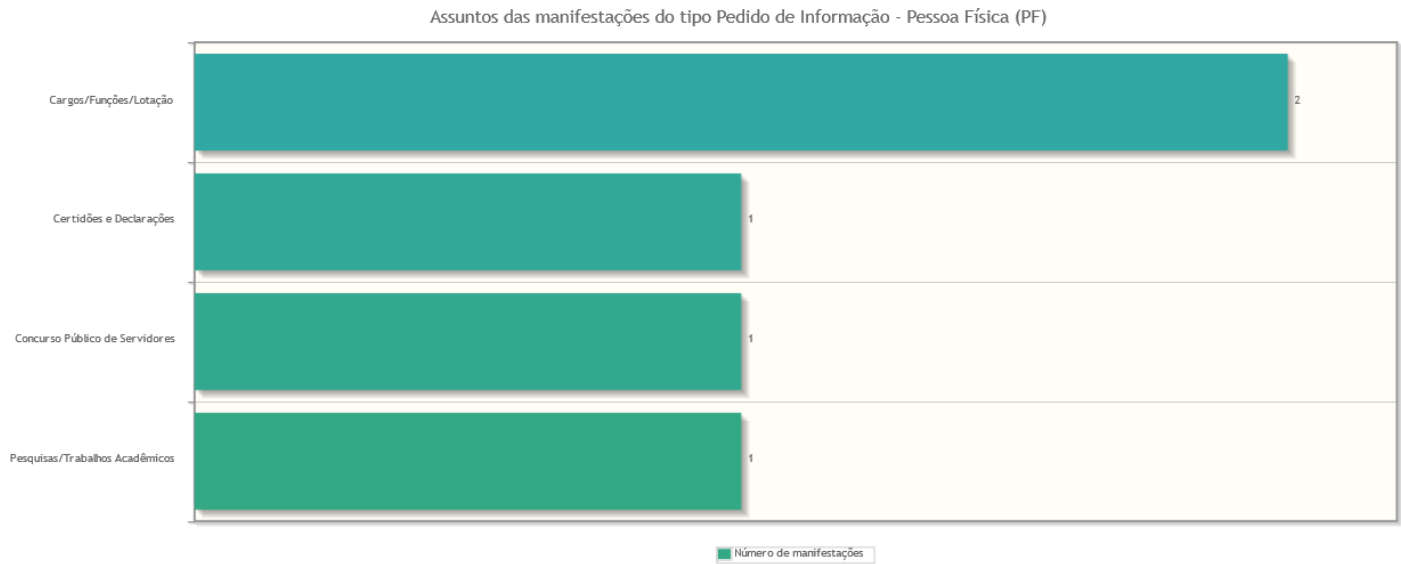
Número médio de dias para arquivamento, por mês da manifestação.



## Análise por tipo de manifestação

Assuntos e áreas demandadas mais utilizados por tipo de manifestação.

### Classificações mais utilizadas em manifestações de - Pedido de Informação - Pessoa Física (PF)

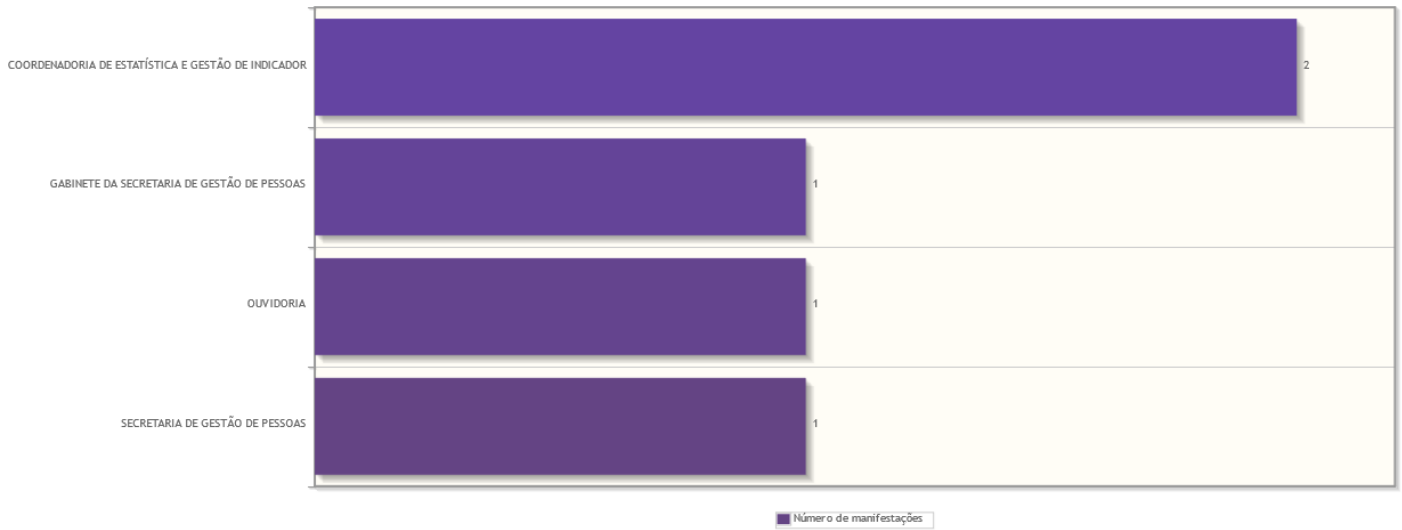


### Classificações mais utilizadas em manifestações de - Pedido de Informação - Pessoa Jurídica (PJ)

Nenhum assunto foi informado para manifestações desse tipo.

### Áreas mais demandadas em manifestações de - Pedido de Informação - Pessoa Física (PF)

Áreas demandadas pelas manifestações do tipo Pedido de Informação - Pessoa Física (PF)

**Áreas mais demandadas em manifestações de - Pedido de Informação - Pessoa Jurídica (PJ)**

Nenhuma área foi informada para manifestações desse tipo.