



PODER JUDICIÁRIO
JUSTIÇA DO TRABALHO
TRIBUNAL REGIONAL DO TRABALHO DA 2ª REGIÃO

PLANEJAMENTO DA PRODUÇÃO JURISDICIONAL 2024

(Regimento Interno, art. 61, XVII)

Visão Geral

O Regimento Interno do Tribunal Regional do Trabalho da 2ª Região dispõe, em seu artigo 61, inciso XVII, que compete ao Órgão Especial definir o planejamento da produção jurisdicional do ano seguinte na última sessão administrativa do mês de novembro do ano em curso.

Art. 61. Compete ao Órgão Especial:

XVII - definir, na última sessão administrativa de novembro, o planejamento da produção jurisdicional do ano seguinte, a partir de dados objetivos que comportem a projeção do crescimento vegetativo das demandas; (Incluído pela Emenda Regimental n. 4, publicada pela Resolução Administrativa n. 3/TP, de 14 de maio de 2010).

A seguir são apresentados os resultados dos Indicadores do Planejamento Estratégico Institucional (PEI TRT-2 2021-2026) relativos à produção jurisdicional das Varas do Trabalho e das Turmas e Seções do Tribunal Regional do Trabalho da 2ª Região.

Estes resultados e as metas definidas para 2024 compõem a proposta para o **Planejamento da Produção Jurisdicional de 2024**.

As fontes dos dados apresentados são os sistemas PJe – Processo Judicial Eletrônico e o e-Gestão – Sistema de Gerenciamento de Informações Administrativas e Judiciárias da Justiça do Trabalho.



PODER JUDICIÁRIO
JUSTIÇA DO TRABALHO
TRIBUNAL REGIONAL DO TRABALHO DA 2ª REGIÃO

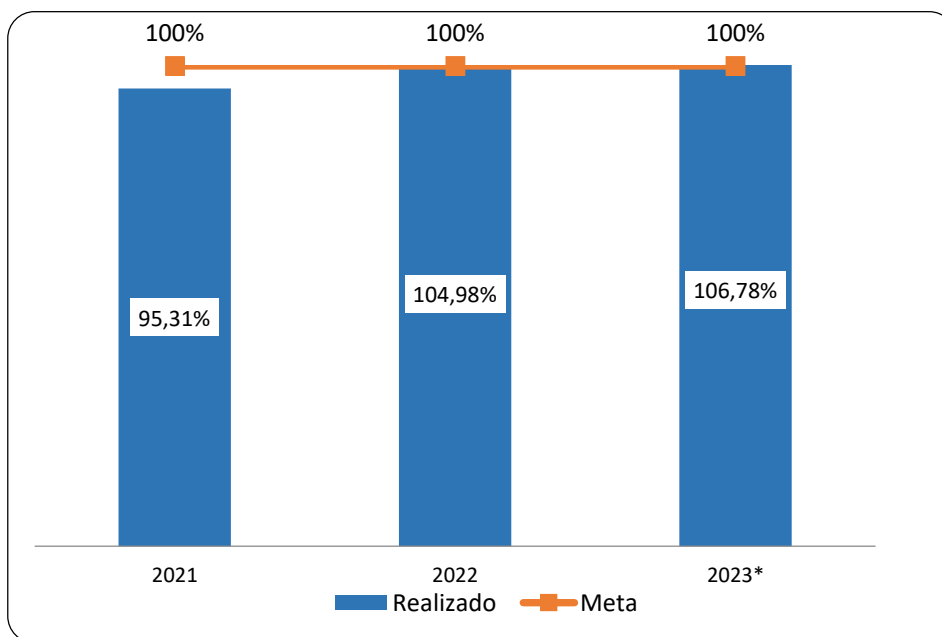
1º grau – Resultados e metas para 2024

I. Índice de processos julgados (Meta Nacional 1)

Mede o percentual de processos julgados em relação ao total de processos distribuídos no 1º grau.

Ano	Meta	Realizado	Cumprimento da meta
2020 (base)	100%	71,13%	-
2021	100%	95,31%	95,31%
2022	100%	104,98%	104,98%
2023 ¹	100%	106,78%	106,78%

1. Até 30/09/2023



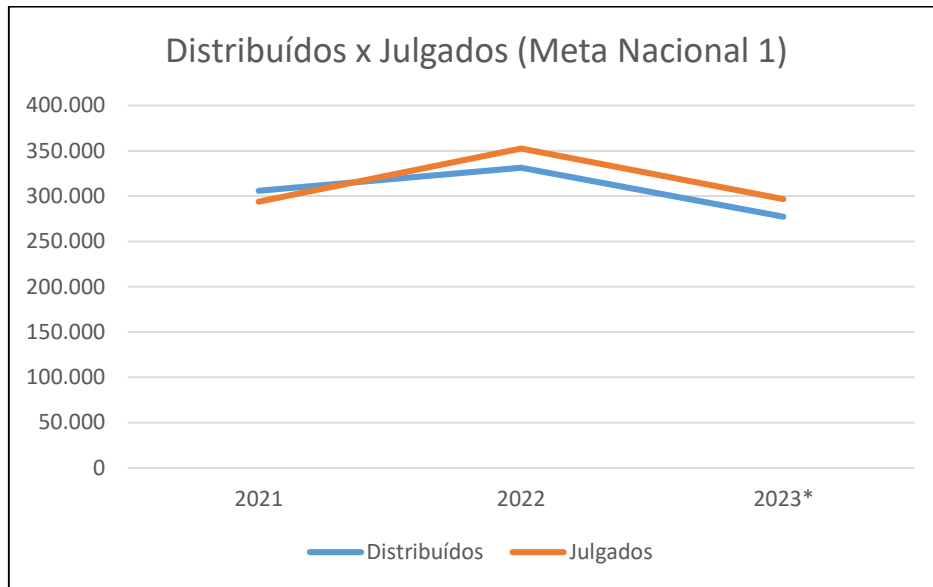
*Até 30/09/2023

Ano	Distribuídos	Julgados
2021	305.726	293.952
2022	331.454	352.487
2023*	277.419	296.565

*Até 30/09/2023



PODER JUDICIÁRIO
JUSTIÇA DO TRABALHO
TRIBUNAL REGIONAL DO TRABALHO DA 2ª REGIÃO



*Até 30/09

Meta para 2024

A meta desse indicador consiste em julgar, no mínimo, um processo a mais do que os distribuídos durante o período. Para o ano de 2023, conforme estabelecido no Planejamento Jurisdicional anterior, previu-se a distribuição de 362 mil processos. Até 30/09, já foram distribuídos 277.419 processos, e com a estimativa para os meses restantes de 2023, totalizando 115.389, alcançaremos a marca de 361.984 distribuídos, conforme planejado.

Até 30/09/2023, quase 300 mil processos foram julgados. Com esses números processuais, aproximadamente 72% das varas do Regional já atendem à meta, com percentuais iguais ou superiores a 100% (ver Tabela 1). Destaca-se que a Meta Nacional 1 deverá ser alcançada pelo TRT-2 em 2023.

Para o ano de 2024, estima-se a distribuição de cerca de 370 mil novas ações em 1º grau de jurisdição. Portanto, o planejamento para atingir a meta no próximo ano será o julgamento de mais de 370 mil processos.



PODER JUDICIÁRIO
JUSTIÇA DO TRABALHO
TRIBUNAL REGIONAL DO TRABALHO DA 2ª REGIÃO

Tabela 1 - Índice de Processos Julgados - 1º Grau (Resumo por Vara)
TRT 2ª Região - SP

Período de Referência: 1/1/2023 a 30/09/23

Descrição da Vara	P1.1 - Distribuídos	P1.3 - Julgados	P1.5 - Sairam da Meta	P1.7 - Entrada na Meta	P1.9 - Saída da Meta	Cálculo e Percentual de Cumprimento da Meta (%)
Arujá - 01ª Vara	1374	1296	21	50	2	92,4
Barueri - 01ª Vara	1658	1684	48	118	33	99,3
Barueri - 02ª Vara	1642	1636	70	76	10	99,8
Barueri - 03ª Vara	1667	2060	42	83	9	121,2
Barueri - 04ª Vara	1667	1909	60	85	5	113,1
Barueri - 05ª Vara	1679	1837	69	72	10	109,8
Caieiras - 01ª Vara	1100	1121	12	30	17	101,7
Cajamar - 01ª Vara	2228	1684	24	74	4	74,0
Carapicuíba - 01ª Vara	1018	1090	18	42	8	105,3
Carapicuíba - 02ª Vara	1025	1013	32	22	2	99,9
Cotia - 01ª Vara	1640	1682	53	64	9	102,4
Cotia - 02ª Vara	1646	2041	18	38	5	122,8
Cubatão - 02ª Vara	624	720	41	151	84	110,6
Cubatão - 04ª Vara	650	689	41	60	15	105,2
Cubatão - 05ª Vara	616	602	32	97	4	88,8
Diadema - 01ª Vara	994	1017	51	57	13	102,9
Diadema - 02ª Vara	969	928	27	86	32	93,1
Diadema - 03ª Vara	984	961	39	60	9	96,4
Diadema - 04ª Vara	980	963	43	43	1	98,3
Embu - 01ª Vara	1850	1722	26	54	2	91,7
Ferraz de Vasconcelos - 01ª Vara	897	868	32	25	2	97,6
Franco da Rocha - 01ª Vara	1201	1205	108	131	17	99,8
Franco da Rocha - 02ª Vara	1214	1138	88	143	17	90,8
Guarujá - 01ª Vara	1100	1115	66	103	15	99,3
Guarujá - 02ª Vara	1126	1221	57	92	1	105,2
Guarujá - 03ª Vara	1123	1155	69	86	13	102,4
Guarulhos - 01ª Vara	1259	1223	47	92	14	94,7
Guarulhos - 02ª Vara	1260	1598	43	93	34	125,1
Guarulhos - 03ª Vara	1269	1424	53	56	7	112,5
Guarulhos - 04ª Vara	1282	1592	53	80	17	123,1
Guarulhos - 05ª Vara	1276	1513	69	82	10	118,2
Guarulhos - 06ª Vara	1302	1456	72	78	8	111,9
Guarulhos - 07ª Vara	1242	1313	50	75	4	103,9
Guarulhos - 08ª Vara	1287	1542	50	70	3	118,2
Guarulhos - 09ª Vara	1236	1266	16	74	8	98,4
Guarulhos - 10ª Vara	1278	1452	52	81	20	112,7
Guarulhos - 11ª Vara	1272	1473	44	67	9	114,5
Guarulhos - 12ª Vara	1276	1449	64	110	41	113,0
Guarulhos - 13ª Vara	1308	1438	76	72	13	111,3
Itapecerica da Serra - 01ª Vara	772	731	17	25	3	94,0
Itapecerica da Serra - 02ª Vara	742	771	23	36	17	104,3
Itapevi - 01ª Vara	1708	1725	33	39	1	100,6



PODER JUDICIÁRIO
JUSTIÇA DO TRABALHO
TRIBUNAL REGIONAL DO TRABALHO DA 2ª REGIÃO

Tabela 1 - Índice de Processos Julgados - 1º Grau (Resumo por Vara)
TRT 2ª Região - SP

Período de Referência: 1/1/2023 a 30/09/23

Descrição da Vara	P1.1 - Distribuídos	P1.3 - Julgados	P1.5 - Sairam da Meta	P1.7 - Entrada na Meta	P1.9 - Saída da Meta	Cálculo e Percentual de Cumprimento da Meta (%)
Itaquaquecetuba - 01ª Vara	1181	1188	43	63	0	98,8
Itaquaquecetuba - 02ª Vara	1156	1299	32	62	1	109,5
Jandira - 01ª Vara	1041	1017	26	40	2	96,5
Mauá - 01ª Vara	1081	1072	64	95	5	96,8
Mauá - 02ª Vara	1043	1069	45	78	11	100,3
Mauá - 03ª Vara	1063	1046	61	67	21	99,7
Moji das Cruzes - 01ª Vara	1201	1476	33	87	9	118,4
Moji das Cruzes - 02ª Vara	1230	1352	36	48	14	110,0
Moji das Cruzes - 03ª Vara	1211	1338	41	53	5	109,8
Moji das Cruzes - 04ª Vara	1228	1493	42	99	33	119,2
Osasco - 01ª Vara	1397	1526	52	123	14	104,9
Osasco - 02ª Vara	1377	1517	52	109	25	107,6
Osasco - 03ª Vara	1397	1596	54	84	31	114,2
Osasco - 04ª Vara	1395	1790	45	90	15	125,5
Osasco - 05ª Vara	1379	1511	45	77	14	108,1
Osasco - 06ª Vara	1388	1571	48	75	13	112,0
Poá - 01ª Vara	1099	1071	41	20	8	100,0
Praia Grande - 01ª Vara	1382	1617	51	101	27	115,0
Praia Grande - 02ª Vara	1354	1390	36	69	4	100,4
Ribeirão Pires - 01ª Vara	1030	1275	12	36	5	121,4
Santana de Parnaíba - 01ª Vara	1140	1563	17	59	13	133,6
Santana de Parnaíba - 02ª Vara	1129	1372	37	52	15	121,4
Santo André - 01ª Vara	1453	1708	62	86	9	116,3
Santo André - 02ª Vara	1442	1297	50	89	4	87,8
Santo André - 03ª Vara	1470	1535	64	89	6	103,0
Santo André - 04ª Vara	1460	1641	98	143	33	111,4
Santo André - 05ª Vara	1439	1598	63	110	6	107,9
Santos - 01ª Vara	832	832	46	99	31	97,3
Santos - 02ª Vara	858	931	37	74	19	106,2
Santos - 03ª Vara	861	896	45	80	14	101,5
Santos - 04ª Vara	868	668	54	67	3	76,0
Santos - 05ª Vara	848	851	39	71	5	97,1
Santos - 06ª Vara	841	781	32	212	152	89,8
Santos - 07ª Vara	870	820	42	108	42	91,6
São Bernardo do Campo - 01ª Vara	1246	1289	61	186	18	95,2
São Bernardo do Campo - 02ª Vara	1241	1233	87	112	8	97,9
São Bernardo do Campo - 03ª Vara	1228	1705	78	190	46	131,7
São Bernardo do Campo - 04ª Vara	1229	1470	54	100	0	115,2
São Bernardo do Campo - 05ª Vara	1201	1580	37	155	12	120,8
São Bernardo do Campo - 06ª Vara	1032	1157	68	91	14	111,0
São Bernardo do Campo - 07ª Vara	1285	1584	82	84	4	123,4
São Bernardo do Campo - 08ª Vara	1284	1252	62	85	20	97,2



PODER JUDICIÁRIO
JUSTIÇA DO TRABALHO
TRIBUNAL REGIONAL DO TRABALHO DA 2ª REGIÃO

Tabela 1 - Índice de Processos Julgados - 1º Grau (Resumo por Vara)
TRT 2ª Região - SP

Período de Referência: 1/1/2023 a 30/09/23

Descrição da Vara	P1.1 - Distribuídos	P1.3 - Julgados	P1.5 - Sairam da Meta	P1.7 - Entrada na Meta	P1.9 - Saída da Meta	Cálculo e Percentual de Cumprimento da Meta (%)
São Caetano do Sul - 01ª Vara	1412	1371	154	195	19	95,5
São Caetano do Sul - 02ª Vara	1346	1328	120	181	5	94,7
São Caetano do Sul - 03ª Vara	1314	1181	119	259	2	81,3
São Paulo - 01ª Vara	1297	1132	150	109	3	90,3
São Paulo - 02ª Vara	1249	1437	49	98	9	111,4
São Paulo - 03ª Vara	1263	1385	89	87	7	110,4
São Paulo - 04ª Vara	1289	1362	84	151	19	101,8
São Paulo - 05ª Vara	1226	1226	82	117	5	97,5
São Paulo - 06ª Vara	1274	1243	83	125	20	95,8
São Paulo - 07ª Vara	1294	1417	126	103	11	112,4
São Paulo - 08ª Vara	1229	1275	54	115	20	100,3
São Paulo - 09ª Vara	1276	1359	133	106	7	109,3
São Paulo - 10ª Vara	1254	1405	102	129	10	110,5
São Paulo - 11ª Vara	1294	1253	94	119	7	95,4
São Paulo - 12ª Vara	1292	1813	138	107	17	145,6
São Paulo - 13ª Vara	1239	1529	82	148	35	120,3
São Paulo - 14ª Vara	1289	1548	104	146	24	118,3
São Paulo - 15ª Vara	1283	1240	47	84	8	94,4
São Paulo - 16ª Vara	1286	1534	120	135	36	121,2
São Paulo - 17ª Vara	1276	1541	71	90	9	119,7
São Paulo - 18ª Vara	1288	1331	105	128	24	103,3
São Paulo - 19ª Vara	1253	1491	98	126	7	116,9
São Paulo - 20ª Vara	1230	1434	98	165	5	110,9
São Paulo - 21ª Vara	1267	1179	71	106	22	92,0
São Paulo - 22ª Vara	1254	1407	40	171	79	107,7
São Paulo - 23ª Vara	1264	1417	72	137	25	108,6
São Paulo - 24ª Vara	1237	1344	56	117	32	106,1
São Paulo - 25ª Vara	1292	1307	74	134	24	98,3
São Paulo - 26ª Vara	1282	1465	87	110	4	112,5
São Paulo - 27ª Vara	1224	1386	51	117	7	107,9
São Paulo - 28ª Vara	1282	1350	117	135	23	105,6
São Paulo - 29ª Vara	1234	1465	55	110	2	113,7
São Paulo - 30ª Vara	1352	1567	83	128	25	114,1
São Paulo - 31ª Vara	1150	1134	40	68	0	96,2
São Paulo - 32ª Vara	1276	1635	118	124	12	128,6
São Paulo - 33ª Vara	1347	1312	163	120	10	101,3
São Paulo - 34ª Vara	1230	1344	73	115	3	105,8
São Paulo - 35ª Vara	1299	1320	106	114	17	102,2
São Paulo - 36ª Vara	1270	1449	140	155	12	113,7
São Paulo - 37ª Vara	1290	1328	78	85	8	102,9
São Paulo - 38ª Vara	1252	1240	80	116	15	97,3
São Paulo - 39ª Vara	1262	1329	97	142	36	104,5



PODER JUDICIÁRIO
JUSTIÇA DO TRABALHO
TRIBUNAL REGIONAL DO TRABALHO DA 2ª REGIÃO

Tabela 1 - Índice de Processos Julgados - 1º Grau (Resumo por Vara)
TRT 2ª Região - SP

Período de Referência: 1/1/2023 a 30/09/23

Descrição da Vara	P1.1 - Distribuídos	P1.3 - Julgados	P1.5 - Sairam da Meta	P1.7 - Entrada na Meta	P1.9 - Saída da Meta	Cálculo e Percentual de Cumprimento da Meta (%)
São Paulo - 40ª Vara	1248	1303	83	120	24	103,2
São Paulo - 41ª Vara	1209	1319	68	102	15	107,3
São Paulo - 42ª Vara	1320	1397	118	102	17	108,5
São Paulo - 43ª Vara	1287	1317	105	117	12	102,3
São Paulo - 44ª Vara	1245	1563	53	109	11	121,1
São Paulo - 45ª Vara	1277	1635	102	135	24	127,0
São Paulo - 46ª Vara	1261	1575	90	95	1	124,4
São Paulo - 47ª Vara	1301	1506	94	110	2	114,4
São Paulo - 48ª Vara	1181	1298	52	251	104	101,6
São Paulo - 49ª Vara	1327	1562	141	80	2	123,5
São Paulo - 50ª Vara	1274	1189	103	103	10	94,0
São Paulo - 51ª Vara	1299	1402	78	110	21	106,9
São Paulo - 52ª Vara	1264	1334	112	113	10	106,2
São Paulo - 53ª Vara	1060	1223	74	72	5	116,0
São Paulo - 54ª Vara	1311	1279	110	89	1	99,1
São Paulo - 55ª Vara	1279	1327	101	88	5	105,2
São Paulo - 56ª Vara	1240	1231	70	127	18	96,2
São Paulo - 57ª Vara	1237	1254	47	127	36	97,8
São Paulo - 58ª Vara	1279	1393	80	150	19	104,7
São Paulo - 59ª Vara	1240	1420	73	106	10	112,3
São Paulo - 60ª Vara	1264	1317	81	107	3	102,3
São Paulo - 61ª Vara	1277	1211	144	133	8	96,2
São Paulo - 62ª Vara	1284	1420	93	120	8	108,9
São Paulo - 63ª Vara	1318	1296	88	103	8	97,7
São Paulo - 64ª Vara	1273	1343	95	124	4	103,4
São Paulo - 65ª Vara	1280	1539	75	101	15	119,1
São Paulo - 66ª Vara	1264	1300	81	111	0	100,4
São Paulo - 67ª Vara	1261	1521	50	104	7	116,2
São Paulo - 68ª Vara	1269	1333	77	101	10	103,8
São Paulo - 69ª Vara	1249	1575	87	101	14	126,0
São Paulo - 70ª Vara	1262	1707	93	99	7	135,3
São Paulo - 71ª Vara	1264	1352	58	106	19	104,5
São Paulo - 72ª Vara	1275	1405	67	119	31	108,3
São Paulo - 73ª Vara	1257	1427	68	123	6	109,2
São Paulo - 74ª Vara	1280	1375	118	96	9	110,0
São Paulo - 75ª Vara	1246	1479	63	110	6	114,8
São Paulo - 76ª Vara	1288	1299	102	112	16	101,2
São Paulo - 77ª Vara	1252	1412	22	110	11	106,2
São Paulo - 78ª Vara	1240	1514	70	132	14	117,5
São Paulo - 79ª Vara	1257	1250	51	95	1	96,1
São Paulo - 80ª Vara	1277	1397	115	113	16	110,9
São Paulo - 81ª Vara	1238	1394	55	120	19	108,5



PODER JUDICIÁRIO
JUSTIÇA DO TRABALHO
TRIBUNAL REGIONAL DO TRABALHO DA 2ª REGIÃO

Tabela 1 - Índice de Processos Julgados - 1º Grau (Resumo por Vara)
TRT 2ª Região - SP

Período de Referência: 1/1/2023 a 30/09/23

Descrição da Vara	P1.1 - Distribuídos	P1.3 - Julgados	P1.5 - Sairam da Meta	P1.7 - Entrada na Meta	P1.9 - Saída da Meta	Cálculo e Percentual de Cumprimento da Meta (%)
São Paulo - 82ª Vara	1251	1457	90	128	5	113,4
São Paulo - 83ª Vara	1283	1265	95	137	10	96,1
São Paulo - 84ª Vara	1323	1320	147	112	7	103,0
São Paulo - 85ª Vara	1273	1329	112	141	23	103,8
São Paulo - 86ª Vara	1263	1291	56	103	17	99,8
São Paulo - 87ª Vara	1273	1380	130	133	19	109,7
São Paulo - 88ª Vara	1261	1434	115	122	4	113,4
São Paulo - 89ª Vara	1285	1215	81	109	5	92,8
São Paulo - 90ª Vara	1299	1341	92	85	5	104,1
São Paulo Zona Leste - 01ª Vara	1770	1726	298	127	6	108,3
São Paulo Zona Leste - 02ª Vara	1648	1538	75	118	7	91,3
São Paulo Zona Leste - 03ª Vara	1756	2026	110	114	11	115,8
São Paulo Zona Leste - 04ª Vara	1761	1703	172	134	6	99,1
São Paulo Zona Leste - 05ª Vara	1748	1791	295	235	114	113,7
São Paulo Zona Leste - 06ª Vara	1720	1716	256	145	11	107,3
São Paulo Zona Leste - 07ª Vara	1748	1884	253	117	1	116,9
São Paulo Zona Leste - 08ª Vara	1736	1744	229	124	11	107,6
São Paulo Zona Leste - 09ª Vara	1731	1736	270	139	6	108,8
São Paulo Zona Leste - 10ª Vara	1729	1835	139	129	68	111,1
São Paulo Zona Leste - 11ª Vara	1739	1793	230	226	32	105,2
São Paulo Zona Leste - 12ª Vara	1759	1725	165	120	3	100,8
São Paulo Zona Leste - 13ª Vara	1737	1781	130	162	6	101,0
São Paulo Zona Leste - 14ª Vara	1748	1672	239	116	3	103,0
São Paulo Zona Sul - 01ª Vara	1273	1329	200	122	32	114,2
São Paulo Zona Sul - 02ª Vara	1285	1261	232	101	6	109,7
São Paulo Zona Sul - 03ª Vara	1305	1241	211	98	10	104,9
São Paulo Zona Sul - 04ª Vara	1284	1540	174	96	6	128,2
São Paulo Zona Sul - 05ª Vara	1334	1357	208	61	0	114,2
São Paulo Zona Sul - 06ª Vara	1308	1217	243	113	9	104,0
São Paulo Zona Sul - 07ª Vara	1269	1414	196	98	2	120,9
São Paulo Zona Sul - 08ª Vara	1260	1285	169	114	21	108,4
São Paulo Zona Sul - 09ª Vara	1258	1198	127	158	33	95,3
São Paulo Zona Sul - 10ª Vara	1279	1227	157	102	28	102,5
São Paulo Zona Sul - 11ª Vara	1287	1411	188	108	10	117,8
São Paulo Zona Sul - 12ª Vara	1271	1491	171	90	3	125,5
São Paulo Zona Sul - 13ª Vara	1286	1232	226	117	5	105,0
São Paulo Zona Sul - 14ª Vara	1267	1230	149	107	6	100,8
São Paulo Zona Sul - 15ª Vara	1295	1117	185	80	1	93,9
São Paulo Zona Sul - 16ª Vara	1330	1513	200	128	22	122,3
São Paulo Zona Sul - 17ª Vara	1338	1316	142	114	26	102,4
São Paulo Zona Sul - 18ª Vara	1257	1326	92	109	12	105,0
São Paulo Zona Sul - 19ª Vara	1290	1333	169	102	3	109,2



PODER JUDICIÁRIO
JUSTIÇA DO TRABALHO
TRIBUNAL REGIONAL DO TRABALHO DA 2ª REGIÃO

Tabela 1 - Índice de Processos Julgados - 1º Grau (Resumo por Vara)
TRT 2ª Região - SP

Período de Referência: 1/1/2023 a 30/09/23

Descrição da Vara	P1.1 - Distribuídos	P1.3 - Julgados	P1.5 - Sairam da Meta	P1.7 - Entrada na Meta	P1.9 - Saída da Meta	Cálculo e Percentual de Cumprimento da Meta (%)
São Paulo Zona Sul - 20ª Vara	1293	1163	155	116	8	93,3
São Vicente - 01ª Vara	946	1189	76	210	55	115,9
São Vicente - 02ª Vara	998	1006	91	181	34	95,4
Suzano - 01ª Vara	1120	1119	25	57	8	97,7
Suzano - 02ª Vara	1101	1114	43	53	8	100,9
Taboão da Serra - 01ª Vara	1399	1483	37	51	7	105,4
Taboão da Serra - 02ª Vara	1383	1245	38	60	9	89,1

II. Índice de processos antigos julgados (Meta Nacional 2)

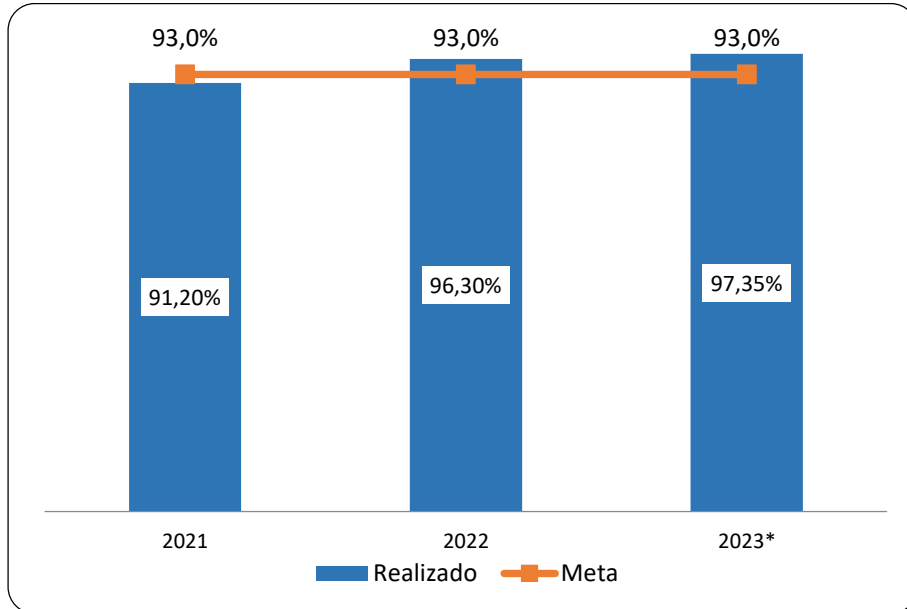
Mede o percentual de processos julgados que foram distribuídos até o ano t-2 em relação ao total de processos distribuídos até no ano t-2, no 1º grau.

Ano	Meta	Realizado	Cumprimento da meta
2020 (base)	93,0%	95,64%	-
2021	93,0%	91,20%	98,06%
2022	93,0%	96,30%	103,55%
2023*	93,0%	97,35%	104,68%

*Até 30/09/2023



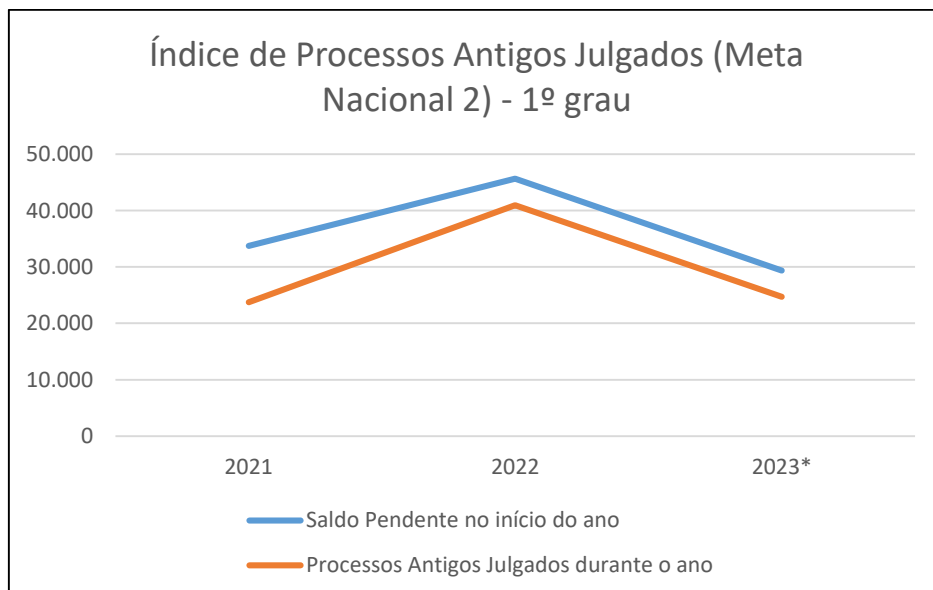
PODER JUDICIÁRIO
JUSTIÇA DO TRABALHO
TRIBUNAL REGIONAL DO TRABALHO DA 2ª REGIÃO



*Até 30/09/2023

Ano	Saldo Pendente no início do ano	Processos Antigos Julgados durante o ano
2021	33.773	23.758
2022	45.697	40.949
2023*	29.399	24.732

*Até 30/09/2023



*Até 30/09/2023



PODER JUDICIÁRIO
JUSTIÇA DO TRABALHO
TRIBUNAL REGIONAL DO TRABALHO DA 2ª REGIÃO

Meta para 2024

A meta estabelecida para 2024 é que pelo menos 93% dos processos distribuídos até 2022 sejam julgados. Numericamente, no âmbito do planejamento jurisdicional, almeja-se o julgamento de 176 mil processos nessas condições. Até 30 de setembro de 2023, já foram julgados 139 mil desses processos. Sendo assim, restam 37 mil processos a serem julgados para o alcance da meta até o final de 2024.

Em 2023, conforme demonstrado na tabela 2, até 30 de setembro, aproximadamente 93% das Varas do Trabalho já cumpriram a meta estabelecida para o julgamento de processos antigos.

Tabela 2 - Índice de Processos Antigos - 1º Grau (Resumo por Vara)

TRT 2ª Região - SP

Período de Referência: 01/01/21 a 30/09/23
Período Consultado: 01/01/21 a 30/09/2023

Descrição da Vara	Percentual de Cumprimento da Meta (93%):	P2.1 - Não Julgados até 2022 (medição única)	P2.4 - Saída da Suspensão	P2.7 - Suspensos	P2.10 - Julgados em 2023	P2.13 - Julgados em 2022
Arujá - 01ª Vara	107,05%	4	3	1	4	445
Barueri - 01ª Vara	104,86%	464	37	27	435	1099
Barueri - 02ª Vara	107,01%	55	17	8	59	982
Barueri - 03ª Vara	104,83%	443	20	27	389	1437
Barueri - 04ª Vara	104,60%	350	2	3	306	1233
Barueri - 05ª Vara	95,48%	969	37	37	703	1406
Caieiras - 01ª Vara	107,12%	14	1	2	11	516
Cajamar - 01ª Vara	98,93%	388	19	12	274	1118
Carapicuíba - 01ª Vara	107,53%	1	1	1	1	287
Carapicuíba - 02ª Vara	107,53%	44	0	0	44	625
Cotia - 01ª Vara	106,30%	56	12	2	55	900
Cotia - 02ª Vara	106,03%	323	5	9	295	1405
Cubatão - 02ª Vara	103,01%	65	82	62	62	462
Cubatão - 04ª Vara	106,61%	51	4	4	47	419
Cubatão - 05ª Vara	102,59%	49	50	3	75	361
Diadema - 01ª Vara	107,32%	9	7	2	13	500
Diadema - 02ª Vara	106,95%	62	6	5	58	875
Diadema - 03ª Vara	106,65%	63	0	2	56	552
Diadema - 04ª Vara	107,53%	9	2	1	10	465
Embu - 01ª Vara	102,17%	309	3	4	232	1218
Ferraz de Vasconcelos - 01ª Vara	107,77%	73	4	6	73	804
Franco da Rocha - 01ª Vara	107,53%	2	0	0	2	363



PODER JUDICIÁRIO
JUSTIÇA DO TRABALHO
TRIBUNAL REGIONAL DO TRABALHO DA 2ª REGIÃO

Tabela 2 - Índice de Processos Antigos - 1º Grau (Resumo por Vara)

TRT 2ª Região - SP

Período de Referência: 01/01/21 a 30/09/23

Período Consultado: 01/01/21 a 30/09/2023

Descrição da Vara	Percentual de Cumprimento da Meta (93%):	P2.1 - Não Julgados até 2022 (medição única)	P2.4 - Saída da Suspensão	P2.7 - Suspensos	P2.10 - Julgados em 2023	P2.13 - Julgados em 2022
Franco da Rocha - 02ª Vara	106,53%	4	2	0	3	316
Guarujá - 01ª Vara	106,59%	40	4	6	32	650
Guarujá - 02ª Vara	106,61%	22	0	0	17	566
Guarujá - 03ª Vara	104,27%	103	6	4	82	655
Guarulhos - 01ª Vara	103,49%	163	16	7	131	920
Guarulhos - 02ª Vara	102,03%	468	4	7	397	866
Guarulhos - 03ª Vara	105,42%	144	2	4	119	1033
Guarulhos - 04ª Vara	104,81%	284	16	14	252	1059
Guarulhos - 05ª Vara	103,53%	360	11	8	311	1035
Guarulhos - 06ª Vara	106,47%	122	3	6	110	800
Guarulhos - 07ª Vara	105,09%	73	7	4	58	717
Guarulhos - 08ª Vara	106,55%	95	9	4	92	784
Guarulhos - 09ª Vara	107,07%	26	2	0	25	680
Guarulhos - 10ª Vara	107,14%	114	9	12	107	1001
Guarulhos - 11ª Vara	106,39%	91	23	20	81	1136
Guarulhos - 12ª Vara	106,05%	112	23	13	108	895
Guarulhos - 13ª Vara	100,12%	346	4	4	279	627
Itapecerica da Serra - 01ª Vara	107,53%	1	0	0	1	264
Itapecerica da Serra - 02ª Vara	106,60%	49	4	5	44	416
Itapevi - 01ª Vara	104,92%	405	3	2	355	1697
Itaquaquecetuba - 01ª Vara	107,16%	27	2	1	26	555
Itaquaquecetuba - 02ª Vara	107,25%	49	1	1	47	716
Jandira - 01ª Vara	106,90%	80	13	7	81	769
Mauá - 01ª Vara	106,73%	11	4	0	11	524
Mauá - 02ª Vara	106,98%	31	5	1	32	555
Mauá - 03ª Vara	107,23%	5	2	2	4	363
Moji das Cruzes - 01ª Vara	107,40%	33	5	0	37	823
Moji das Cruzes - 02ª Vara	107,53%	1	2	2	1	344
Moji das Cruzes - 03ª Vara	107,53%	1	14	1	14	460
Moji das Cruzes - 04ª Vara	107,53%	23	43	27	39	876
Osasco - 01ª Vara	99,21%	621	33	22	481	1320
Osasco - 02ª Vara	105,87%	214	27	10	211	1069
Osasco - 03ª Vara	105,47%	121	8	14	95	932
Osasco - 04ª Vara	105,77%	306	8	8	283	1098
Osasco - 05ª Vara	107,40%	32	10	9	32	819
Osasco - 06ª Vara	107,41%	34	5	4	34	872
Poá - 01ª Vara	107,12%	3	1	0	3	263
Praia Grande - 01ª Vara	106,57%	33	11	8	29	752
Praia Grande - 02ª Vara	107,53%	39	3	5	37	672
Ribeirão Pires - 01ª Vara	106,59%	35	3	2	30	655



PODER JUDICIÁRIO
JUSTIÇA DO TRABALHO
TRIBUNAL REGIONAL DO TRABALHO DA 2ª REGIÃO

Tabela 2 - Índice de Processos Antigos - 1º Grau (Resumo por Vara)

TRT 2ª Região - SP

Período de Referência: 01/01/21 a 30/09/23

Período Consultado: 01/01/21 a 30/09/2023

Descrição da Vara	Percentual de Cumprimento da Meta (93%):	P2.1 - Não Julgados até 2022 (medição única)	P2.4 - Saída da Suspensão	P2.7 - Suspensos	P2.10 - Julgados em 2023	P2.13 - Julgados em 2022
Santana de Parnaíba - 01ª Vara	105,14%	245	8	8	223	745
Santana de Parnaíba - 02ª Vara	107,40%	30	3	1	31	791
Santo André - 01ª Vara	105,75%	187	7	6	172	782
Santo André - 02ª Vara	99,13%	249	3	4	150	1007
Santo André - 03ª Vara	106,70%	64	13	4	66	842
Santo André - 04ª Vara	106,78%	111	17	6	114	1034
Santo André - 05ª Vara	106,41%	164	7	6	152	1082
Santos - 01ª Vara	106,36%	73	20	19	64	849
Santos - 02ª Vara	106,65%	69	10	10	61	907
Santos - 03ª Vara	105,23%	110	9	12	88	782
Santos - 04ª Vara	107,53%	0	0	0	0	657
Santos - 05ª Vara	107,53%	2	2	0	4	505
Santos - 06ª Vara	106,01%	63	57	50	60	638
Santos - 07ª Vara	106,93%	33	28	16	42	494
São Bernardo do Campo - 01ª Vara	99,35%	358	83	16	326	877
São Bernardo do Campo - 02ª Vara	107,42%	15	14	3	25	953
São Bernardo do Campo - 03ª Vara	106,32%	220	70	23	250	1246
São Bernardo do Campo - 04ª Vara	104,93%	470	9	14	421	1360
São Bernardo do Campo - 05ª Vara	97,30%	579	67	20	479	920
São Bernardo do Campo - 06ª Vara	103,24%	215	15	11	163	1187
São Bernardo do Campo - 07ª Vara	103,45%	366	5	5	306	1215
São Bernardo do Campo - 08ª Vara	107,41%	4	10	5	8	912
São Caetano do Sul - 01ª Vara	104,13%	268	25	22	230	1026
São Caetano do Sul - 02ª Vara	107,36%	7	3	0	9	643
São Caetano do Sul - 03ª Vara	106,18%	26	11	1	28	603
São Paulo - 01ª Vara	101,83%	130	1	0	88	680
São Paulo - 02ª Vara	96,23%	483	11	41	290	1099
São Paulo - 03ª Vara	107,41%	33	1	2	31	879
São Paulo - 04ª Vara	105,90%	20	51	11	48	732
São Paulo - 05ª Vara	107,31%	3	1	1	2	492
São Paulo - 06ª Vara	107,14%	10	10	7	11	542
São Paulo - 07ª Vara	107,18%	110	4	5	106	824
São Paulo - 08ª Vara	107,32%	73	15	11	75	945
São Paulo - 09ª Vara	107,53%	23	6	5	24	532
São Paulo - 10ª Vara	103,73%	203	16	10	170	896
São Paulo - 11ª Vara	92,35%	666	29	23	395	1291
São Paulo - 12ª Vara	106,97%	145	6	11	134	1025
São Paulo - 13ª Vara	106,21%	194	21	13	187	1024
São Paulo - 14ª Vara	100,70%	290	33	18	220	1034
São Paulo - 15ª Vara	97,43%	349	7	10	236	825



PODER JUDICIÁRIO
JUSTIÇA DO TRABALHO
TRIBUNAL REGIONAL DO TRABALHO DA 2ª REGIÃO

Tabela 2 - Índice de Processos Antigos - 1º Grau (Resumo por Vara)

TRT 2ª Região - SP

Período de Referência: 01/01/21 a 30/09/23

Período Consultado: 01/01/21 a 30/09/2023

Descrição da Vara	Percentual de Cumprimento da Meta (93%):	P2.1 - Não Julgados até 2022 (medição única)	P2.4 - Saída da Suspensão	P2.7 - Suspensos	P2.10 - Julgados em 2023	P2.13 - Julgados em 2022
São Paulo - 16ª Vara	107,16%	74	26	18	79	788
São Paulo - 17ª Vara	106,51%	193	11	7	186	967
São Paulo - 18ª Vara	106,91%	58	16	4	65	803
São Paulo - 19ª Vara	97,86%	485	13	22	357	847
São Paulo - 20ª Vara	101,33%	274	6	7	203	942
São Paulo - 21ª Vara	107,53%	17	12	8	21	652
São Paulo - 22ª Vara	105,15%	194	37	33	173	934
São Paulo - 23ª Vara	106,49%	64	16	5	66	855
São Paulo - 24ª Vara	106,57%	83	11	10	76	818
São Paulo - 25ª Vara	102,25%	227	27	18	173	1047
São Paulo - 26ª Vara	106,40%	104	2	0	94	1037
São Paulo - 27ª Vara	106,14%	30	1	0	20	821
São Paulo - 28ª Vara	106,60%	39	15	4	42	877
São Paulo - 29ª Vara	105,84%	75	2	0	65	688
São Paulo - 30ª Vara	107,20%	47	15	9	51	597
São Paulo - 31ª Vara	107,23%	1	0	0	0	365
São Paulo - 32ª Vara	106,94%	135	15	7	137	948
São Paulo - 33ª Vara	107,15%	2	14	9	5	558
São Paulo - 34ª Vara	106,78%	193	3	0	189	809
São Paulo - 35ª Vara	107,07%	65	13	12	62	870
São Paulo - 36ª Vara	104,88%	135	38	8	138	930
São Paulo - 37ª Vara	107,53%	6	1	0	7	312
São Paulo - 38ª Vara	106,11%	29	7	4	22	727
São Paulo - 39ª Vara	106,76%	42	16	21	32	667
São Paulo - 40ª Vara	106,97%	63	17	17	59	708
São Paulo - 41ª Vara	107,53%	4	7	3	8	595
São Paulo - 42ª Vara	106,00%	11	9	5	9	408
São Paulo - 43ª Vara	106,78%	37	12	9	35	680
São Paulo - 44ª Vara	106,75%	124	6	6	115	1118
São Paulo - 45ª Vara	101,21%	355	23	31	259	1150
São Paulo - 46ª Vara	106,62%	312	10	7	301	1348
São Paulo - 47ª Vara	104,61%	208	0	1	174	1010
São Paulo - 48ª Vara	104,80%	84	54	16	100	746
São Paulo - 49ª Vara	106,90%	134	2	0	130	900
São Paulo - 50ª Vara	101,00%	205	9	6	134	1012
São Paulo - 51ª Vara	105,45%	208	12	13	184	982
São Paulo - 52ª Vara	107,37%	10	2	2	9	665
São Paulo - 53ª Vara	107,23%	29	8	3	32	687
São Paulo - 54ª Vara	107,39%	14	4	1	16	771
São Paulo - 55ª Vara	105,17%	20	8	3	12	569



PODER JUDICIÁRIO
JUSTIÇA DO TRABALHO
TRIBUNAL REGIONAL DO TRABALHO DA 2ª REGIÃO

Tabela 2 - Índice de Processos Antigos - 1º Grau (Resumo por Vara)

TRT 2ª Região - SP

Período de Referência: 01/01/21 a 30/09/23

Período Consultado: 01/01/21 a 30/09/2023

Descrição da Vara	Percentual de Cumprimento da Meta (93%):	P2.1 - Não Julgados até 2022 (medição única)	P2.4 - Saída da Suspensão	P2.7 - Suspensos	P2.10 - Julgados em 2023	P2.13 - Julgados em 2022
São Paulo - 56ª Vara	101,06%	220	17	11	158	905
São Paulo - 57ª Vara	106,29%	95	12	10	88	687
São Paulo - 58ª Vara	98,90%	366	22	17	264	962
São Paulo - 59ª Vara	106,27%	92	9	5	84	929
São Paulo - 60ª Vara	106,20%	73	3	5	60	819
São Paulo - 61ª Vara	105,57%	19	8	3	14	526
São Paulo - 62ª Vara	105,80%	125	2	3	108	870
São Paulo - 63ª Vara	107,03%	2	4	2	3	212
São Paulo - 64ª Vara	107,20%	37	4	1	38	625
São Paulo - 65ª Vara	107,10%	120	10	9	117	895
São Paulo - 66ª Vara	97,42%	420	10	3	308	839
São Paulo - 67ª Vara	106,08%	110	10	5	101	927
São Paulo - 68ª Vara	107,26%	9	2	1	9	400
São Paulo - 69ª Vara	106,36%	151	7	5	140	1043
São Paulo - 70ª Vara	106,48%	144	5	5	132	1083
São Paulo - 71ª Vara	104,98%	190	12	3	173	898
São Paulo - 72ª Vara	100,15%	397	20	20	307	915
São Paulo - 73ª Vara	106,08%	171	4	3	156	1019
São Paulo - 74ª Vara	107,26%	37	6	7	34	784
São Paulo - 75ª Vara	92,37%	566	21	12	356	979
São Paulo - 76ª Vara	105,37%	49	11	4	45	493
São Paulo - 77ª Vara	104,98%	228	9	9	198	1041
São Paulo - 78ª Vara	106,90%	100	11	8	97	919
São Paulo - 79ª Vara	106,59%	47	0	2	38	757
São Paulo - 80ª Vara	103,35%	186	6	5	151	740
São Paulo - 81ª Vara	106,42%	100	5	3	90	1063
São Paulo - 82ª Vara	100,54%	465	12	10	370	1026
São Paulo - 83ª Vara	106,48%	3	13	5	6	503
São Paulo - 84ª Vara	107,22%	0	3	1	1	349
São Paulo - 85ª Vara	107,53%	14	9	4	19	616
São Paulo - 86ª Vara	102,72%	223	2	4	171	897
São Paulo - 87ª Vara	99,97%	461	20	19	375	776
São Paulo - 88ª Vara	105,84%	156	10	8	142	864
São Paulo - 89ª Vara	106,60%	28	5	2	24	778
São Paulo - 90ª Vara	107,20%	10	2	0	10	636
São Paulo Zona Leste - 01ª Vara	106,72%	103	4	3	95	1092
São Paulo Zona Leste - 02ª Vara	107,40%	11	3	1	12	817
São Paulo Zona Leste - 03ª Vara	104,60%	459	19	20	413	1195
São Paulo Zona Leste - 04ª Vara	107,53%	95	1	2	94	1017
São Paulo Zona Leste - 05ª Vara	107,06%	32	27	22	32	1112



PODER JUDICIÁRIO
JUSTIÇA DO TRABALHO
TRIBUNAL REGIONAL DO TRABALHO DA 2ª REGIÃO

Tabela 2 - Índice de Processos Antigos - 1º Grau (Resumo por Vara)

TRT 2ª Região - SP

Período de Referência: 01/01/21 a 30/09/23

Período Consultado: 01/01/21 a 30/09/2023

Descrição da Vara	Percentual de Cumprimento da Meta (93%):	P2.1 - Não Julgados até 2022 (medição única)	P2.4 - Saída da Suspensão	P2.7 - Suspensos	P2.10 - Julgados em 2023	P2.13 - Julgados em 2022
São Paulo Zona Leste - 06ª Vara	107,53%	9	2	0	11	458
São Paulo Zona Leste - 07ª Vara	107,01%	87	3	3	82	956
São Paulo Zona Leste - 08ª Vara	107,42%	31	4	2	32	968
São Paulo Zona Leste - 09ª Vara	105,20%	161	10	6	135	1224
São Paulo Zona Leste - 10ª Vara	105,54%	236	3	5	206	1281
São Paulo Zona Leste - 11ª Vara	104,92%	117	50	9	127	1120
São Paulo Zona Leste - 12ª Vara	107,53%	1	0	0	1	730
São Paulo Zona Leste - 13ª Vara	104,51%	231	16	6	197	1327
São Paulo Zona Leste - 14ª Vara	107,21%	16	0	0	14	669
São Paulo Zona Sul - 01ª Vara	90,42%	437	15	13	226	900
São Paulo Zona Sul - 02ª Vara	107,53%	2	0	0	2	428
São Paulo Zona Sul - 03ª Vara	107,24%	10	8	8	8	743
São Paulo Zona Sul - 04ª Vara	107,40%	64	4	4	63	807
São Paulo Zona Sul - 05ª Vara	105,54%	192	0	6	167	840
São Paulo Zona Sul - 06ª Vara	106,95%	26	3	2	23	725
São Paulo Zona Sul - 07ª Vara	107,40%	29	1	1	28	827
São Paulo Zona Sul - 08ª Vara	106,91%	51	14	14	46	814
São Paulo Zona Sul - 09ª Vara	95,79%	546	27	47	368	922
São Paulo Zona Sul - 10ª Vara	107,53%	2	4	2	4	679
São Paulo Zona Sul - 11ª Vara	107,11%	74	11	9	72	948
São Paulo Zona Sul - 12ª Vara	107,63%	102	1	3	101	922
São Paulo Zona Sul - 13ª Vara	107,53%	15	5	4	16	661
São Paulo Zona Sul - 14ª Vara	107,22%	15	3	0	16	677
São Paulo Zona Sul - 15ª Vara	105,71%	73	1	0	62	635
São Paulo Zona Sul - 16ª Vara	101,03%	338	19	12	260	1062
São Paulo Zona Sul - 17ª Vara	107,14%	2	6	1	6	269
São Paulo Zona Sul - 18ª Vara	106,06%	205	8	6	191	967
São Paulo Zona Sul - 19ª Vara	106,16%	201	1	3	185	901
São Paulo Zona Sul - 20ª Vara	101,79%	288	7	8	220	969
São Vicente - 01ª Vara	107,53%	51	25	16	60	963
São Vicente - 02ª Vara	107,53%	15	6	1	20	681
Suzano - 01ª Vara	107,33%	6	5	3	7	527
Suzano - 02ª Vara	107,37%	6	1	0	6	687
Taboão da Serra - 01ª Vara	106,48%	70	13	4	70	842
Taboão da Serra - 02ª Vara	107,26%	2	5	3	3	404



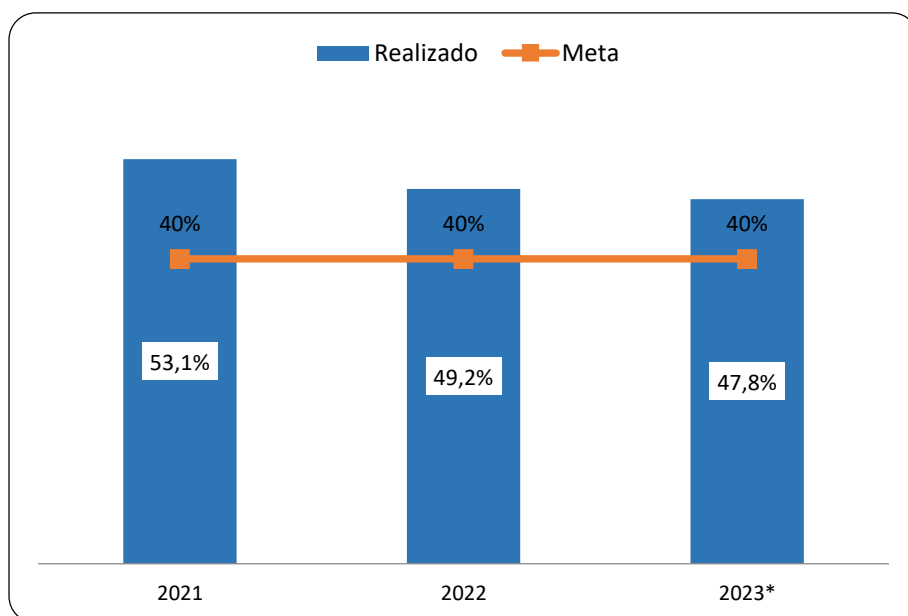
PODER JUDICIÁRIO
JUSTIÇA DO TRABALHO
TRIBUNAL REGIONAL DO TRABALHO DA 2ª REGIÃO

III. Índice de Conciliação (Meta Nacional 3)

Calcula o percentual de processos que foram solucionados por conciliação.

Ano	Meta	Realizado	Cumprimento da meta
2020 (base)	45%	54,6%	-
2021	40%	53,1%	132,8%
2022	40%	49,2%	123,0%
2023*	40%	47,8%	119,6%

*Até 30/09/2023



*Até 30/09/2023

Meta para 2024

A Meta Nacional do CNJ apresenta uma cláusula de barreira, que considera a meta cumprida quando se atinge 40% do Índice de Conciliação. Até 30 de setembro, cerca de 90% das varas atingiram a cláusula de barreira da Meta Nacional do CNJ no ano de 2023 (tabela 3).

Para o planejamento do ano de 2024, a estimativa é de que o 1º grau realize mais de 160 mil conciliações – o que implica em mais de 40% de processos solucionados por meio da conciliação, sendo a meta estabelecida alcançada.



PODER JUDICIÁRIO
JUSTIÇA DO TRABALHO
TRIBUNAL REGIONAL DO TRABALHO DA 2ª REGIÃO

Tabela 3 - Índice de Conciliação - 1ª Instância
Fase de Conhecimento
02ª Região - SP

Período de Referência: 01/01/23 a 30/09/23

Descrição da Vara	Conciliados	Solucionados	Índice de Conciliação (%)	Cumprimento do Indicador (40%)
Arujá - 01ª Vara	632	1202	52,6	131,45%
Barueri - 01ª Vara	727	1548	47,0	117,41%
Barueri - 02ª Vara	792	1517	52,2	130,52%
Barueri - 03ª Vara	738	1716	43,0	107,52%
Barueri - 04ª Vara	731	1573	46,5	116,18%
Barueri - 05ª Vara	879	1635	53,8	134,40%
Caieiras - 01ª Vara	683	1038	65,8	164,50%
Cajamar - 01ª Vara	693	1414	49,0	122,52%
Carapicuíba - 01ª Vara	517	944	54,8	136,92%
Carapicuíba - 02ª Vara	546	936	58,3	145,83%
Cotia - 01ª Vara	773	1545	50,0	125,08%
Cotia - 02ª Vara	857	1810	47,3	118,37%
Cubatão - 02ª Vara	176	686	25,7	64,14%
Cubatão - 04ª Vara	154	640	24,1	60,16%
Cubatão - 05ª Vara	174	573	30,4	75,92%
Diadema - 01ª Vara	481	938	51,3	128,20%
Diadema - 02ª Vara	473	848	55,8	139,45%
Diadema - 03ª Vara	498	873	57,0	142,61%
Diadema - 04ª Vara	464	888	52,3	130,63%
Embu - 01ª Vara	834	1405	59,4	148,40%
Ferraz de Vasconcelos - 01ª Vara	526	790	66,6	166,46%
Franco da Rocha - 01ª Vara	462	1076	42,9	107,34%
Franco da Rocha - 02ª Vara	433	955	45,3	113,35%
Guarujá - 01ª Vara	442	1053	42,0	104,94%
Guarujá - 02ª Vara	542	1154	47,0	117,42%
Guarujá - 03ª Vara	571	1069	53,4	133,54%
Guarulhos - 01ª Vara	516	1090	47,3	118,35%
Guarulhos - 02ª Vara	592	1387	42,7	106,71%
Guarulhos - 03ª Vara	561	1303	43,1	107,64%
Guarulhos - 04ª Vara	758	1410	53,8	134,40%
Guarulhos - 05ª Vara	625	1376	45,4	113,55%
Guarulhos - 06ª Vara	581	1288	45,1	112,77%
Guarulhos - 07ª Vara	716	1230	58,2	145,53%
Guarulhos - 08ª Vara	649	1422	45,6	114,10%
Guarulhos - 09ª Vara	479	1117	42,9	107,21%
Guarulhos - 10ª Vara	590	1313	44,9	112,34%
Guarulhos - 11ª Vara	552	1370	40,3	100,73%



PODER JUDICIÁRIO
JUSTIÇA DO TRABALHO
TRIBUNAL REGIONAL DO TRABALHO DA 2ª REGIÃO

**Tabela 3 - Índice de Conciliação - 1ª Instância
Fase de Conhecimento
02ª Região - SP**

Período de Referência: 01/01/23 a 30/09/23

Descrição da Vara	Conciliados	Solucionados	Índice de Conciliação (%)	Cumprimento do Indicador (40%)
Guarulhos - 12ª Vara	476	1284	37,1	92,68%
Guarulhos - 13ª Vara	647	1316	49,2	122,91%
Itapecerica da Serra - 01ª Vara	385	658	58,5	146,28%
Itapecerica da Serra - 02ª Vara	444	740	60,0	150,00%
Itapevi - 01ª Vara	653	1592	41,0	102,54%
Itaquaquecetuba - 01ª Vara	621	1090	57,0	142,43%
Itaquaquecetuba - 02ª Vara	564	1213	46,5	116,24%
Jandira - 01ª Vara	440	938	46,9	117,27%
Mauá - 01ª Vara	494	966	51,1	127,85%
Mauá - 02ª Vara	481	999	48,1	120,37%
Mauá - 03ª Vara	492	965	51,0	127,46%
Moji das Cruzes - 01ª Vara	730	1392	52,4	131,11%
Moji das Cruzes - 02ª Vara	724	1283	56,4	141,08%
Moji das Cruzes - 03ª Vara	805	1269	63,4	158,59%
Moji das Cruzes - 04ª Vara	731	1398	52,3	130,72%
Osasco - 01ª Vara	622	1311	47,4	118,61%
Osasco - 02ª Vara	661	1403	47,1	117,78%
Osasco - 03ª Vara	646	1435	45,0	112,54%
Osasco - 04ª Vara	681	1603	42,5	106,21%
Osasco - 05ª Vara	591	1369	43,2	107,93%
Osasco - 06ª Vara	649	1401	46,3	115,81%
Poá - 01ª Vara	732	968	75,6	189,05%
Praia Grande - 01ª Vara	873	1543	56,6	141,45%
Praia Grande - 02ª Vara	602	1327	45,4	113,41%
Ribeirão Pires - 01ª Vara	491	1180	41,6	104,03%
Santana de Parnaíba - 01ª Vara	697	1299	53,7	134,14%
Santana de Parnaíba - 02ª Vara	607	1258	48,3	120,63%
Santo André - 01ª Vara	617	1479	41,7	104,29%
Santo André - 02ª Vara	620	1208	51,3	128,31%
Santo André - 03ª Vara	709	1401	50,6	126,52%
Santo André - 04ª Vara	706	1474	47,9	119,74%
Santo André - 05ª Vara	584	1461	40,0	99,93%
Santos - 01ª Vara	354	807	43,9	109,67%
Santos - 02ª Vara	390	872	44,7	111,81%
Santos - 03ª Vara	370	837	44,2	110,51%
Santos - 04ª Vara	275	646	42,6	106,42%
Santos - 05ª Vara	324	815	39,8	99,39%



PODER JUDICIÁRIO
JUSTIÇA DO TRABALHO
TRIBUNAL REGIONAL DO TRABALHO DA 2ª REGIÃO

Tabela 3 - Índice de Conciliação - 1ª Instância
Fase de Conhecimento
02ª Região - SP

Período de Referência: 01/01/23 a 30/09/23

Descrição da Vara	Conciliados	Solucionados	Índice de Conciliação (%)	Cumprimento do Indicador (40%)
Santos - 06ª Vara	318	752	42,3	105,72%
Santos - 07ª Vara	349	772	45,2	113,02%
São Bernardo do Campo - 01ª Vara	436	1257	34,7	86,71%
São Bernardo do Campo - 02ª Vara	437	1182	37,0	92,43%
São Bernardo do Campo - 03ª Vara	635	1621	39,2	97,93%
São Bernardo do Campo - 04ª Vara	630	1403	44,9	112,26%
São Bernardo do Campo - 05ª Vara	715	1468	48,7	121,76%
São Bernardo do Campo - 06ª Vara	469	1077	43,5	108,87%
São Bernardo do Campo - 07ª Vara	663	1493	44,4	111,02%
São Bernardo do Campo - 08ª Vara	500	1192	41,9	104,87%
São Caetano do Sul - 01ª Vara	520	1281	40,6	101,48%
São Caetano do Sul - 02ª Vara	505	1241	40,7	101,73%
São Caetano do Sul - 03ª Vara	442	1124	39,3	98,31%
São Paulo - 01ª Vara	541	1045	51,8	129,43%
São Paulo - 02ª Vara	703	1260	55,8	139,48%
São Paulo - 03ª Vara	574	1252	45,8	114,62%
São Paulo - 04ª Vara	534	1197	44,6	111,53%
São Paulo - 05ª Vara	537	1100	48,8	122,05%
São Paulo - 06ª Vara	503	1119	45,0	112,38%
São Paulo - 07ª Vara	591	1292	45,7	114,36%
São Paulo - 08ª Vara	524	1162	45,1	112,74%
São Paulo - 09ª Vara	520	1198	43,4	108,51%
São Paulo - 10ª Vara	672	1261	53,3	133,23%
São Paulo - 11ª Vara	526	1089	48,3	120,75%
São Paulo - 12ª Vara	664	1553	42,8	106,89%
São Paulo - 13ª Vara	596	1394	42,8	106,89%
São Paulo - 14ª Vara	706	1365	51,7	129,30%
São Paulo - 15ª Vara	595	1113	53,5	133,65%
São Paulo - 16ª Vara	607	1355	44,8	111,99%
São Paulo - 17ª Vara	667	1378	48,4	121,01%
São Paulo - 18ª Vara	624	1181	52,8	132,09%
São Paulo - 19ª Vara	616	1299	47,4	118,55%
São Paulo - 20ª Vara	721	1327	54,3	135,83%



PODER JUDICIÁRIO
JUSTIÇA DO TRABALHO
TRIBUNAL REGIONAL DO TRABALHO DA 2ª REGIÃO

Tabela 3 - Índice de Conciliação - 1ª Instância
Fase de Conhecimento
02ª Região - SP

Período de Referência: 01/01/23 a 30/09/23

Descrição da Vara	Conciliados	Solucionados	Índice de Conciliação (%)	Cumprimento do Indicador (40%)
São Paulo - 21ª Vara	429	1052	40,8	101,95%
São Paulo - 22ª Vara	745	1315	56,7	141,63%
São Paulo - 23ª Vara	589	1326	44,4	111,05%
São Paulo - 24ª Vara	579	1197	48,4	120,93%
São Paulo - 25ª Vara	582	1154	50,4	126,08%
São Paulo - 26ª Vara	659	1270	51,9	129,72%
São Paulo - 27ª Vara	553	1219	45,4	113,41%
São Paulo - 28ª Vara	574	1255	45,7	114,34%
São Paulo - 29ª Vara	543	1344	40,4	101,00%
São Paulo - 30ª Vara	418	1313	31,8	79,59%
São Paulo - 31ª Vara	349	1037	33,7	84,14%
São Paulo - 32ª Vara	618	1476	41,9	104,67%
São Paulo - 33ª Vara	537	1136	47,3	118,18%
São Paulo - 34ª Vara	584	1251	46,7	116,71%
São Paulo - 35ª Vara	678	1197	56,6	141,60%
São Paulo - 36ª Vara	618	1308	47,2	118,12%
São Paulo - 37ª Vara	545	1207	45,2	112,88%
São Paulo - 38ª Vara	504	1175	42,9	107,23%
São Paulo - 39ª Vara	623	1215	51,3	128,19%
São Paulo - 40ª Vara	621	1190	52,2	130,46%
São Paulo - 41ª Vara	496	1213	40,9	102,23%
São Paulo - 42ª Vara	479	1217	39,4	98,40%
São Paulo - 43ª Vara	532	1181	45,0	112,62%
São Paulo - 44ª Vara	679	1336	50,8	127,06%
São Paulo - 45ª Vara	599	1502	39,9	99,70%
São Paulo - 46ª Vara	599	1411	42,5	106,13%
São Paulo - 47ª Vara	589	1304	45,2	112,92%
São Paulo - 48ª Vara	413	1196	34,5	86,33%
São Paulo - 49ª Vara	626	1423	44,0	109,98%
São Paulo - 50ª Vara	530	1075	49,3	123,26%
São Paulo - 51ª Vara	500	1273	39,3	98,19%
São Paulo - 52ª Vara	589	1222	48,2	120,50%
São Paulo - 53ª Vara	571	1104	51,7	129,30%
São Paulo - 54ª Vara	640	1172	54,6	136,52%
São Paulo - 55ª Vara	598	1170	51,1	127,78%
São Paulo - 56ª Vara	552	1147	48,1	120,31%
São Paulo - 57ª Vara	696	1180	59,0	147,46%



PODER JUDICIÁRIO
JUSTIÇA DO TRABALHO
TRIBUNAL REGIONAL DO TRABALHO DA 2ª REGIÃO

Tabela 3 - Índice de Conciliação - 1ª Instância
Fase de Conhecimento
02ª Região - SP

Período de Referência: 01/01/23 a 30/09/23

Descrição da Vara	Conciliados	Solucionados	Índice de Conciliação (%)	Cumprimento do Indicador (40%)
São Paulo - 58ª Vara	614	1288	47,7	119,18%
São Paulo - 59ª Vara	510	1279	39,9	99,69%
São Paulo - 60ª Vara	635	1239	51,3	128,13%
São Paulo - 61ª Vara	516	1130	45,7	114,16%
São Paulo - 62ª Vara	638	1287	49,6	123,93%
São Paulo - 63ª Vara	380	1198	31,7	79,30%
São Paulo - 64ª Vara	547	1172	46,7	116,68%
São Paulo - 65ª Vara	695	1387	50,1	125,27%
São Paulo - 66ª Vara	594	1214	48,9	122,32%
São Paulo - 67ª Vara	733	1374	53,3	133,37%
São Paulo - 68ª Vara	445	1181	37,7	94,20%
São Paulo - 69ª Vara	556	1401	39,7	99,21%
São Paulo - 70ª Vara	685	1544	44,4	110,91%
São Paulo - 71ª Vara	644	1230	52,4	130,89%
São Paulo - 72ª Vara	577	1216	47,5	118,63%
São Paulo - 73ª Vara	658	1319	49,9	124,72%
São Paulo - 74ª Vara	613	1261	48,6	121,53%
São Paulo - 75ª Vara	671	1289	52,1	130,14%
São Paulo - 76ª Vara	607	1138	53,3	133,35%
São Paulo - 77ª Vara	658	1254	52,5	131,18%
São Paulo - 78ª Vara	643	1322	48,6	121,60%
São Paulo - 79ª Vara	636	1150	55,3	138,26%
São Paulo - 80ª Vara	637	1250	51,0	127,40%
São Paulo - 81ª Vara	659	1267	52,0	130,03%
São Paulo - 82ª Vara	694	1325	52,4	130,94%
São Paulo - 83ª Vara	498	969	51,4	128,48%
São Paulo - 84ª Vara	629	1161	54,2	135,44%
São Paulo - 85ª Vara	613	1171	52,3	130,87%
São Paulo - 86ª Vara	611	1148	53,2	133,06%
São Paulo - 87ª Vara	508	1260	40,3	100,79%
São Paulo - 88ª Vara	574	1268	45,3	113,17%
São Paulo - 89ª Vara	503	1104	45,6	113,90%
São Paulo - 90ª Vara	581	1215	47,8	119,55%
São Paulo Zona Leste - 01ª Vara	834	1514	55,1	137,71%
São Paulo Zona Leste - 02ª Vara	666	1355	49,2	122,88%
São Paulo Zona Leste - 03ª Vara	574	1869	30,7	76,78%
São Paulo Zona Leste - 04ª Vara	845	1543	54,8	136,91%



PODER JUDICIÁRIO
JUSTIÇA DO TRABALHO
TRIBUNAL REGIONAL DO TRABALHO DA 2ª REGIÃO

Tabela 3 - Índice de Conciliação - 1ª Instância
Fase de Conhecimento
02ª Região - SP

Período de Referência: 01/01/23 a 30/09/23

Descrição da Vara	Conciliados	Solucionados	Índice de Conciliação (%)	Cumprimento do Indicador (40%)
São Paulo Zona Leste - 05ª Vara	693	1691	41,0	102,45%
São Paulo Zona Leste - 06ª Vara	681	1484	45,9	114,72%
São Paulo Zona Leste - 07ª Vara	979	1725	56,8	141,88%
São Paulo Zona Leste - 08ª Vara	759	1589	47,8	119,41%
São Paulo Zona Leste - 09ª Vara	760	1573	48,3	120,79%
São Paulo Zona Leste - 10ª Vara	868	1684	51,5	128,86%
São Paulo Zona Leste - 11ª Vara	761	1563	48,7	121,72%
São Paulo Zona Leste - 12ª Vara	733	1450	50,6	126,38%
São Paulo Zona Leste - 13ª Vara	798	1575	50,7	126,67%
São Paulo Zona Leste - 14ª Vara	718	1512	47,5	118,72%
São Paulo Zona Sul - 01ª Vara	714	1203	59,4	148,38%
São Paulo Zona Sul - 02ª Vara	536	1098	48,8	122,04%
São Paulo Zona Sul - 03ª Vara	548	1137	48,2	120,49%
São Paulo Zona Sul - 04ª Vara	705	1416	49,8	124,47%
São Paulo Zona Sul - 05ª Vara	542	1234	43,9	109,81%
São Paulo Zona Sul - 06ª Vara	496	1090	45,5	113,76%
São Paulo Zona Sul - 07ª Vara	667	1201	55,5	138,84%
São Paulo Zona Sul - 08ª Vara	614	1217	50,5	126,13%
São Paulo Zona Sul - 09ª Vara	661	1124	58,8	147,02%
São Paulo Zona Sul - 10ª Vara	596	1140	52,3	130,70%
São Paulo Zona Sul - 11ª Vara	671	1303	51,5	128,74%
São Paulo Zona Sul - 12ª Vara	474	1354	35,0	87,52%
São Paulo Zona Sul - 13ª Vara	566	1131	50,0	125,11%
São Paulo Zona Sul - 14ª Vara	516	1110	46,5	116,22%
São Paulo Zona Sul - 15ª Vara	653	1028	63,5	158,80%
São Paulo Zona Sul - 16ª Vara	717	1343	53,4	133,47%
São Paulo Zona Sul - 17ª Vara	598	1201	49,8	124,48%
São Paulo Zona Sul - 18ª Vara	612	1160	52,8	131,90%
São Paulo Zona Sul - 19ª Vara	534	1082	49,4	123,38%
São Paulo Zona Sul - 20ª Vara	549	1071	51,3	128,15%
São Vicente - 01ª Vara	477	1139	41,9	104,70%
São Vicente - 02ª Vara	426	963	44,2	110,59%
Suzano - 01ª Vara	486	1010	48,1	120,30%
Suzano - 02ª Vara	456	1012	45,1	112,65%
Taboão da Serra - 01ª Vara	708	1254	56,5	141,15%
Taboão da Serra - 02ª Vara	700	1114	62,8	157,09%



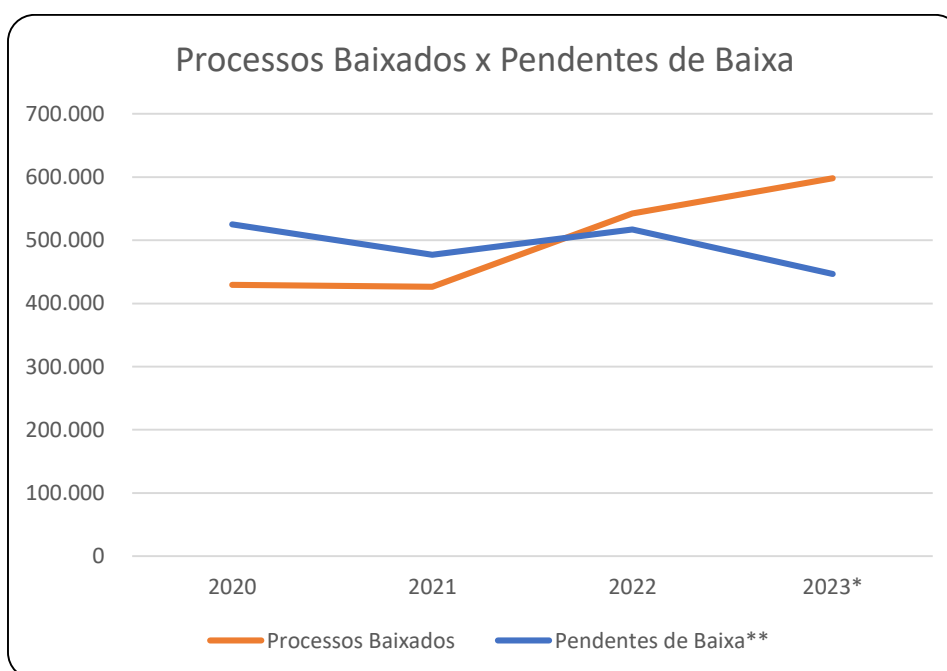
PODER JUDICIÁRIO
JUSTIÇA DO TRABALHO
TRIBUNAL REGIONAL DO TRABALHO DA 2ª REGIÃO

IV. Taxa de Congestionamento Líquida (Meta Nacional 5)

Mede o percentual de processos que ficaram parados sem solução (retirando do acervo os processos suspensos, sobrestados ou em arquivo provisório), em relação ao total tramitado no período de um ano, no 1º grau.

Ano	Meta	Realizado	Cumprimento da meta	Processos Baixados	Pendentes de Baixa**
2020	-	55,02%	-	429.306	525.163
2021	44,60%	52,79%	84,49%	426.595	476.942
2022	51,01%	48,81%	104,51%	542.546	516.886
2023*	49,02%	42,83%	114,45%	597.893	446.439

*Até 30/09/2023



*Até 30/09/2023

Meta para 2024

Tanto no Planejamento Estratégico Institucional, quanto nas Metas Nacionais, a Taxa de Congestionamento Líquida possui meta unificada contemplando o 1º e 2º graus.

Após pico de alta em 2020, na 1ª instância, a taxa de congestionamento líquida demonstra tendência de queda a partir de 2022. Em 2023, até 30/09, a quantidade de processos baixados já superou em muito a dos pendentes de baixa, desconsiderando os processos suspensos.



PODER JUDICIÁRIO
JUSTIÇA DO TRABALHO
TRIBUNAL REGIONAL DO TRABALHO DA 2ª REGIÃO

Mantendo-se a tendência de queda da taxa de congestionamento, para o planejamento jurisdicional de 1º Grau de 2024, devem ser baixados mais de 620 mil processos, cumprindo-se então o estabelecido como meta para o próximo ano.

**Tabela 4 - Taxa de Congestionamento Líquida Não Fiscal - 1º grau
TRT 2ª Região - SP**

Período de Referência: 01/01/23 a 30/09/23

Descrição da Vara	Pendentes	Suspensos	Baixados	Tx. De Cong. Líquida (%)
Arujá - 01ª Vara	2060	785	2044	38,45
Barueri - 01ª Vara	5541	1363	2577	62,03
Barueri - 02ª Vara	4627	986	3286	52,74
Barueri - 03ª Vara	5070	1622	3303	51,19
Barueri - 04ª Vara	2161	270	2460	43,48
Barueri - 05ª Vara	4071	608	2445	58,62
Caieiras - 01ª Vara	1525	508	1638	38,35
Cajamar - 01ª Vara	4804	614	2207	65,51
Carapicuíba - 01ª Vara	1344	682	2078	24,17
Carapicuíba - 02ª Vara	1437	252	1373	46,33
Cotia - 01ª Vara	3260	992	2779	44,94
Cotia - 02ª Vara	5041	2044	4656	39,24
Cubatão - 02ª Vara	3137	1934	1504	44,44
Cubatão - 04ª Vara	3083	1396	1608	51,20
Cubatão - 05ª Vara	3092	1478	1376	53,96
Diadema - 01ª Vara	4045	1395	5024	35,23
Diadema - 02ª Vara	3645	1328	2208	51,86
Diadema - 03ª Vara	3529	1453	2231	49,07
Diadema - 04ª Vara	1942	449	1755	46,01
Embu - 01ª Vara	5544	1952	1963	64,66
Ferraz de Vasconcelos - 01ª Vara	3995	1953	1490	57,64
Franco da Rocha - 01ª Vara	2252	1110	1550	42,11
Franco da Rocha - 02ª Vara	1446	541	1453	38,35
Guarujá - 01ª Vara	3468	1585	1638	53,49
Guarujá - 02ª Vara	3077	460	2547	50,64
Guarujá - 03ª Vara	2727	1205	1630	48,36
Guarulhos - 01ª Vara	5178	1047	4303	49,47
Guarulhos - 02ª Vara	7087	3749	3788	46,99
Guarulhos - 03ª Vara	5640	2884	2546	52,05
Guarulhos - 04ª Vara	8283	2730	2834	66,20



PODER JUDICIÁRIO
JUSTIÇA DO TRABALHO
TRIBUNAL REGIONAL DO TRABALHO DA 2ª REGIÃO

**Tabela 4 - Taxa de Congestionamento Líquida Não Fiscal - 1º grau
TRT 2ª Região - SP**

Período de Referência: 01/01/23 a 30/09/23

Descrição da Vara	Pendentes	Suspensos	Baixados	Tx. De Cong. Líquida (%)
Guarulhos - 05ª Vara	4045	1727	2395	49,49
Guarulhos - 06ª Vara	5987	2716	1589	67,21
Guarulhos - 07ª Vara	5374	1886	3893	47,18
Guarulhos - 08ª Vara	5586	1433	2489	62,25
Guarulhos - 09ª Vara	3419	1049	2136	52,61
Guarulhos - 10ª Vara	3122	562	1827	58,34
Guarulhos - 11ª Vara	2860	1153	2422	41,30
Guarulhos - 12ª Vara	2937	561	1982	54,52
Guarulhos - 13ª Vara	2806	567	2234	50,08
Itapecerica da Serra - 01ª Vara	1367	575	983	44,64
Itapecerica da Serra - 02ª Vara	847	128	1267	36,24
Itapevi - 01ª Vara	5875	2287	2378	60,12
Itaquaquecetuba - 01ª Vara	2946	1070	1905	49,36
Itaquaquecetuba - 02ª Vara	3037	1389	1806	47,68
Jandira - 01ª Vara	2550	1356	1951	37,99
Mauá - 01ª Vara	5651	3447	2023	52,13
Mauá - 02ª Vara	2975	841	2247	48,68
Mauá - 03ª Vara	1676	779	1703	34,49
Moji das Cruzes - 01ª Vara	2680	1213	2760	35,00
Moji das Cruzes - 02ª Vara	2532	1403	2322	32,70
Moji das Cruzes - 03ª Vara	3079	939	1977	51,98
Moji das Cruzes - 04ª Vara	1420	430	1887	34,42
Osasco - 01ª Vara	4673	1355	2923	53,21
Osasco - 02ª Vara	4512	1469	4741	39,08
Osasco - 03ª Vara	6135	3145	2070	59,02
Osasco - 04ª Vara	3415	1012	2641	47,86
Osasco - 05ª Vara	2121	571	1872	45,31
Osasco - 06ª Vara	1954	193	2296	43,39
Poá - 01ª Vara	2476	1558	1499	36,63
Praia Grande - 01ª Vara	4477	2465	2638	43,17
Praia Grande - 02ª Vara	5216	1644	2068	63,33
Ribeirão Pires - 01ª Vara	4543	2510	2324	46,74
Santana de Parnaíba - 01ª Vara	3989	1872	2084	50,29
Santana de Parnaíba - 02ª Vara	1943	607	1474	47,73
Santo André - 01ª Vara	4508	2426	2037	50,45



PODER JUDICIÁRIO
JUSTIÇA DO TRABALHO
TRIBUNAL REGIONAL DO TRABALHO DA 2ª REGIÃO

**Tabela 4 - Taxa de Congestionamento Líquida Não Fiscal - 1º grau
TRT 2ª Região - SP**

Período de Referência: 01/01/23 a 30/09/23

Descrição da Vara	Pendentes	Suspensos	Baixados	Tx. De Cong. Líquida (%)
Santo André - 02ª Vara	3547	767	4892	38,71
Santo André - 03ª Vara	6208	3978	2492	47,01
Santo André - 04ª Vara	3229	1130	4068	34,59
Santo André - 05ª Vara	3104	942	2588	45,57
Santos - 01ª Vara	3579	1816	2485	41,60
Santos - 02ª Vara	2716	1084	2643	38,09
Santos - 03ª Vara	2877	1509	1749	43,83
Santos - 04ª Vara	1589	197	2186	38,96
Santos - 05ª Vara	2539	1359	2029	36,82
Santos - 06ª Vara	2044	642	1683	45,43
Santos - 07ª Vara	2293	922	1849	42,74
São Bernardo do Campo - 01ª Vara	3814	755	4252	42,98
São Bernardo do Campo - 02ª Vara	4631	2534	3267	38,61
São Bernardo do Campo - 03ª Vara	3624	966	3444	43,64
São Bernardo do Campo - 04ª Vara	3951	1487	4826	34,72
São Bernardo do Campo - 05ª Vara	4315	866	4044	46,77
São Bernardo do Campo - 06ª Vara	3025	1209	3247	36,53
São Bernardo do Campo - 07ª Vara	2976	618	2170	52,09
São Bernardo do Campo - 08ª Vara	1280	412	1712	33,66
São Caetano do Sul - 01ª Vara	5239	1908	2390	58,17
São Caetano do Sul - 02ª Vara	2659	557	3479	37,71
São Caetano do Sul - 03ª Vara	2769	531	1884	54,26
São Paulo - 01ª Vara	2702	603	1683	55,35
São Paulo - 02ª Vara	3723	670	2135	58,91
São Paulo - 03ª Vara	3663	1757	2190	46,58
São Paulo - 04ª Vara	2091	960	4122	21,68
São Paulo - 05ª Vara	2620	1345	2140	37,35
São Paulo - 06ª Vara	4076	955	2279	57,45
São Paulo - 07ª Vara	4072	1987	2041	50,53
São Paulo - 08ª Vara	2583	560	3175	39,01
São Paulo - 09ª Vara	3425	1577	2418	43,37
São Paulo - 10ª Vara	3242	826	1901	55,98
São Paulo - 11ª Vara	4716	759	1734	69,53
São Paulo - 12ª Vara	5138	1219	4159	48,35
São Paulo - 13ª Vara	4460	2235	2537	46,57



PODER JUDICIÁRIO
JUSTIÇA DO TRABALHO
TRIBUNAL REGIONAL DO TRABALHO DA 2ª REGIÃO

**Tabela 4 - Taxa de Congestionamento Líquida Não Fiscal - 1º grau
TRT 2ª Região - SP**

Período de Referência: 01/01/23 a 30/09/23

Descrição da Vara	Pendentes	Suspensos	Baixados	Tx. De Cong. Líquida (%)
São Paulo - 14ª Vara	5331	1946	4063	45,45
São Paulo - 15ª Vara	4330	1479	3024	48,52
São Paulo - 16ª Vara	1411	285	2919	27,86
São Paulo - 17ª Vara	2841	627	2077	51,62
São Paulo - 18ª Vara	4513	2539	2489	44,36
São Paulo - 19ª Vara	2510	658	3655	33,84
São Paulo - 20ª Vara	4513	1390	1813	63,20
São Paulo - 21ª Vara	1900	599	2274	36,44
São Paulo - 22ª Vara	3141	1236	1871	50,44
São Paulo - 23ª Vara	1817	608	2096	36,58
São Paulo - 24ª Vara	3009	1241	2407	42,38
São Paulo - 25ª Vara	5096	995	4232	49,10
São Paulo - 26ª Vara	2787	921	2254	45,35
São Paulo - 27ª Vara	3607	1429	1996	52,20
São Paulo - 28ª Vara	2559	1346	2548	32,59
São Paulo - 29ª Vara	3526	1536	2182	47,69
São Paulo - 30ª Vara	2170	853	2728	32,57
São Paulo - 31ª Vara	3889	2503	1709	44,75
São Paulo - 32ª Vara	4463	1905	3893	39,69
São Paulo - 33ª Vara	2142	1081	2660	28,53
São Paulo - 34ª Vara	4647	2343	2993	43,70
São Paulo - 35ª Vara	4584	2498	1652	55,81
São Paulo - 36ª Vara	3621	1120	3564	41,34
São Paulo - 37ª Vara	2269	821	4596	24,00
São Paulo - 38ª Vara	6570	3753	1789	61,08
São Paulo - 39ª Vara	2322	1100	2317	34,55
São Paulo - 40ª Vara	2160	588	2842	35,65
São Paulo - 41ª Vara	1842	716	2221	33,63
São Paulo - 42ª Vara	2227	1073	2877	28,59
São Paulo - 43ª Vara	4614	1948	1630	62,03
São Paulo - 44ª Vara	3985	992	2747	52,34
São Paulo - 45ª Vara	4001	1081	3475	45,68
São Paulo - 46ª Vara	2563	622	4174	31,83
São Paulo - 47ª Vara	2938	877	3893	34,67
São Paulo - 48ª Vara	4360	1542	2231	55,81



PODER JUDICIÁRIO
JUSTIÇA DO TRABALHO
TRIBUNAL REGIONAL DO TRABALHO DA 2ª REGIÃO

**Tabela 4 - Taxa de Congestionamento Líquida Não Fiscal - 1º grau
TRT 2ª Região - SP**

Período de Referência: 01/01/23 a 30/09/23

Descrição da Vara	Pendentes	Suspensos	Baixados	Tx. De Cong. Líquida (%)
São Paulo - 49ª Vara	4559	1161	2863	54,33
São Paulo - 50ª Vara	3268	1082	3657	37,42
São Paulo - 51ª Vara	2602	670	2444	44,16
São Paulo - 52ª Vara	2615	965	2811	37,39
São Paulo - 53ª Vara	5132	3128	2277	46,71
São Paulo - 54ª Vara	3398	1183	2102	51,28
São Paulo - 55ª Vara	2951	1640	3408	27,81
São Paulo - 56ª Vara	6011	2367	2755	56,92
São Paulo - 57ª Vara	5503	3701	1875	49,03
São Paulo - 58ª Vara	4020	782	2181	59,77
São Paulo - 59ª Vara	2669	809	4319	30,09
São Paulo - 60ª Vara	4001	1271	1755	60,87
São Paulo - 61ª Vara	2675	1118	1736	47,33
São Paulo - 62ª Vara	4052	1791	1756	56,26
São Paulo - 63ª Vara	1370	726	1933	25,14
São Paulo - 64ª Vara	2635	626	3299	37,94
São Paulo - 65ª Vara	1767	684	2574	29,66
São Paulo - 66ª Vara	4872	2118	2661	50,99
São Paulo - 67ª Vara	3049	1011	3196	38,96
São Paulo - 68ª Vara	1480	399	1579	40,65
São Paulo - 69ª Vara	2541	1179	2230	37,88
São Paulo - 70ª Vara	2171	601	3294	32,32
São Paulo - 71ª Vara	2704	661	2169	48,49
São Paulo - 72ª Vara	2816	621	2982	42,55
São Paulo - 73ª Vara	3199	1198	3145	38,96
São Paulo - 74ª Vara	4149	2188	2159	47,59
São Paulo - 75ª Vara	2484	202	1826	55,55
São Paulo - 76ª Vara	3510	2261	1584	44,09
São Paulo - 77ª Vara	6352	3052	1680	66,23
São Paulo - 78ª Vara	2844	1364	1956	43,02
São Paulo - 79ª Vara	2258	709	1797	46,49
São Paulo - 80ª Vara	3114	1497	1645	49,63
São Paulo - 81ª Vara	2742	672	2305	47,39
São Paulo - 82ª Vara	4231	435	2742	58,21
São Paulo - 83ª Vara	2434	824	1803	47,11



PODER JUDICIÁRIO
JUSTIÇA DO TRABALHO
TRIBUNAL REGIONAL DO TRABALHO DA 2ª REGIÃO

**Tabela 4 - Taxa de Congestionamento Líquida Não Fiscal - 1º grau
TRT 2ª Região - SP**

Período de Referência: 01/01/23 a 30/09/23

Descrição da Vara	Pendentes	Suspensos	Baixados	Tx. De Cong. Líquida (%)
São Paulo - 84ª Vara	1003	380	2314	21,45
São Paulo - 85ª Vara	2627	946	1822	47,75
São Paulo - 86ª Vara	4292	1234	2220	57,92
São Paulo - 87ª Vara	4105	1834	2064	52,38
São Paulo - 88ª Vara	2874	994	2136	46,82
São Paulo - 89ª Vara	1993	575	1809	43,92
São Paulo - 90ª Vara	2024	835	1811	39,61
São Paulo Zona Leste - 01ª Vara	2910	922	2579	43,55
São Paulo Zona Leste - 02ª Vara	2703	614	2442	46,12
São Paulo Zona Leste - 03ª Vara	2962	635	2576	47,46
São Paulo Zona Leste - 04ª Vara	2711	334	2261	51,25
São Paulo Zona Leste - 05ª Vara	3132	891	2313	49,21
São Paulo Zona Leste - 06ª Vara	1703	417	1971	39,48
São Paulo Zona Leste - 07ª Vara	3493	923	2634	49,38
São Paulo Zona Leste - 08ª Vara	2794	883	2305	45,33
São Paulo Zona Leste - 09ª Vara	2965	887	2557	44,84
São Paulo Zona Leste - 10ª Vara	2658	540	2702	43,94
São Paulo Zona Leste - 11ª Vara	2614	933	2834	37,23
São Paulo Zona Leste - 12ª Vara	1367	377	2245	30,61
São Paulo Zona Leste - 13ª Vara	3920	421	2757	55,92
São Paulo Zona Leste - 14ª Vara	1997	474	2308	39,77
São Paulo Zona Sul - 01ª Vara	2693	413	2000	53,25
São Paulo Zona Sul - 02ª Vara	793	222	1546	26,97
São Paulo Zona Sul - 03ª Vara	1234	327	1630	35,75
São Paulo Zona Sul - 04ª Vara	1665	548	1711	39,48
São Paulo Zona Sul - 05ª Vara	2634	528	2194	48,98
São Paulo Zona Sul - 06ª Vara	1622	445	1934	37,83
São Paulo Zona Sul - 07ª Vara	1151	323	1763	31,97
São Paulo Zona Sul - 08ª Vara	1772	642	1999	36,11
São Paulo Zona Sul - 09ª Vara	3453	356	1450	68,14
São Paulo Zona Sul - 10ª Vara	1423	383	1612	39,19
São Paulo Zona Sul - 11ª Vara	1441	324	1722	39,34
São Paulo Zona Sul - 12ª Vara	2031	633	1892	42,47
São Paulo Zona Sul - 13ª Vara	1527	384	1835	38,39
São Paulo Zona Sul - 14ª Vara	1853	451	1694	45,25



PODER JUDICIÁRIO
JUSTIÇA DO TRABALHO
TRIBUNAL REGIONAL DO TRABALHO DA 2ª REGIÃO

**Tabela 4 - Taxa de Congestionamento Líquida Não Fiscal - 1º grau
TRT 2ª Região - SP**

Período de Referência: 01/01/23 a 30/09/23

Descrição da Vara	Pendentes	Suspensos	Baixados	Tx. De Cong. Líquida (%)
São Paulo Zona Sul - 15ª Vara	1889	241	1542	51,69
São Paulo Zona Sul - 16ª Vara	2697	240	2290	51,72
São Paulo Zona Sul - 17ª Vara	1335	340	2013	33,08
São Paulo Zona Sul - 18ª Vara	2384	334	1955	51,20
São Paulo Zona Sul - 19ª Vara	1816	319	1923	43,74
São Paulo Zona Sul - 20ª Vara	2653	334	1496	60,80
São Vicente - 01ª Vara	3044	1575	2139	40,72
São Vicente - 02ª Vara	2737	1082	2421	40,60
Suzano - 01ª Vara	1807	656	1723	39,92
Suzano - 02ª Vara	1994	1021	2251	30,18
Taboão da Serra - 01ª Vara	1733	183	1768	46,93
Taboão da Serra - 02ª Vara	1286	229	1892	35,85

V. Idade do Acervo

Indica o tempo de duração, decorrido entre a data da autuação/recebimento até o último dia do ano-base, dos casos pendentes de baixa, no 1º grau.

Ano	Idade do Acervo (média em dias)	Conhecimento	Execução
2020	2.206	303	2.850
2021	2.251	302	3.028
2022	2.287	271	3.114
2023*	910	221	1.216

*Até 30/09/2023

Meta para 2024

Esse Indicador do Planejamento Estratégico do TRT-2 possui meta unificada contemplando o 1º e 2º graus. Para fins de planejamento da produção jurisdicional de 2024, a meta para a idade de acervo é de 1.900 dias.

Desde 2020, na fase de conhecimento, há uma tendência de constante diminuição na idade média do acervo do 1º grau. Já na fase de execução, após um crescimento gradativo desde 2020 houve uma queda brusca em 2023 ocasionando o atingimento da meta global.



PODER JUDICIÁRIO
JUSTIÇA DO TRABALHO
TRIBUNAL REGIONAL DO TRABALHO DA 2ª REGIÃO

Na tabela 5 observamos que a maior idade do acervo é de 1.407 dias indicando que 100% das varas já cumprem com folga a meta para 2024.

Deste modo a meta para 2024 já se encontra atingida e sugerimos a revisão dessa meta em Reunião de Análise Estratégica (RAE).

**Tabela 5 - Idade do Acervo, por fase processual - 1º grau
TRT 2ª Região - SP**

Período de Referência: 01/01/23 a 30/09/23

Idade do Acervo por Vara (em 30/09/2023)	Fase de Conhecimento		Fase de Execução		Total	
	Idade (dias)	Nº de Processos	Idade (dias)	Nº de Processos	Idade (dias)	Nº de Processos
Arujá - 01ª Vara	133	996	1511	1064	844	2060
Barueri - 01ª Vara	267	2064	1094	3477	786	5541
Barueri - 02ª Vara	164	1331	1230	3296	924	4627
Barueri - 03ª Vara	246	1617	1138	3453	854	5070
Barueri - 04ª Vara	216	1500	718	661	370	2161
Barueri - 05ª Vara	338	2372	926	1699	583	4071
Caieiras - 01ª Vara	166	640	954	885	623	1525
Cajamar - 01ª Vara	286	3341	878	1463	467	4804
Carapicuíba - 01ª Vara	186	294	1232	1050	1003	1344
Carapicuíba - 02ª Vara	148	705	1033	732	599	1437
Cotia - 01ª Vara	165	1067	1103	2193	796	3260
Cotia - 02ª Vara	221	1459	1264	3582	962	5041
Cubatão - 02ª Vara	310	415	1121	2722	1014	3137
Cubatão - 04ª Vara	218	561	1128	2522	963	3083
Cubatão - 05ª Vara	230	545	1211	2547	1038	3092
Diadema - 01ª Vara	84	362	1232	3683	1129	4045
Diadema - 02ª Vara	247	604	1259	3041	1091	3645
Diadema - 03ª Vara	228	845	1264	2684	1016	3529
Diadema - 04ª Vara	124	542	1249	1400	935	1942
Embu das Artes - 01ª Vara	318	2665	1328	2879	842	5544
Ferraz de Vasconcelos - 01ª Vara	161	678	1274	3317	1085	3995



PODER JUDICIÁRIO
JUSTIÇA DO TRABALHO
TRIBUNAL REGIONAL DO TRABALHO DA 2ª REGIÃO

**Tabela 5 - Idade do Acervo, por fase processual - 1º grau
TRT 2ª Região - SP**

Período de Referência: 01/01/23 a 30/09/23

Idade do Acervo por Vara (em 30/09/2023)	Fase de Conhecimento		Fase de Execução		Total	
	Idade (dias)	Nº de Processos	Idade (dias)	Nº de Processos	Idade (dias)	Nº de Processos
Franco da Rocha - 01ª Vara	116	500	1307	1752	1042	2252
Franco da Rocha - 02ª Vara	141	528	1554	918	1038	1446
Guarujá - 01ª Vara	151	826	1105	2642	878	3468
Guarujá - 02ª Vara	119	669	1179	2408	948	3077
Guarujá - 03ª Vara	190	889	1145	1838	834	2727
Guarulhos - 01ª Vara	212	1159	1306	4019	1061	5178
Guarulhos - 02ª Vara	353	1829	1321	5258	1071	7087
Guarulhos - 03ª Vara	253	1161	1275	4479	1065	5640
Guarulhos - 04ª Vara	258	1308	1300	6975	1135	8283
Guarulhos - 05ª Vara	263	1577	1201	2468	835	4045
Guarulhos - 06ª Vara	232	1379	1351	4608	1094	5987
Guarulhos - 07ª Vara	220	810	1219	4564	1068	5374
Guarulhos - 08ª Vara	267	1142	1265	4444	1061	5586
Guarulhos - 09ª Vara	143	901	1136	2518	875	3419
Guarulhos - 10ª Vara	217	1425	1126	1697	711	3122
Guarulhos - 11ª Vara	189	1031	1162	1829	811	2860
Guarulhos - 12ª Vara	206	1218	1460	1719	940	2937
Guarulhos - 13ª Vara	263	1237	1437	1569	920	2806
Itapecerica da Serra - 01ª Vara	95	395	1117	972	822	1367
Itapecerica da Serra - 02ª Vara	159	551	628	296	323	847
Itapevi - 01ª Vara	322	2333	1413	3542	980	5875
Itaquaquecetuba - 01ª Vara	113	662	1451	2284	1151	2946
Itaquaquecetuba - 02ª Vara	208	757	1805	2280	1407	3037
Jandira - 01ª Vara	147	746	999	1804	750	2550
Mauá - 01ª Vara	289	734	1282	4917	1153	5651
Mauá - 02ª Vara	327	760	1372	2215	1105	2975
Mauá - 03ª Vara	263	519	1396	1157	1045	1676



PODER JUDICIÁRIO
JUSTIÇA DO TRABALHO
TRIBUNAL REGIONAL DO TRABALHO DA 2ª REGIÃO

**Tabela 5 - Idade do Acervo, por fase processual - 1º grau
TRT 2ª Região - SP**

Período de Referência: 01/01/23 a 30/09/23

Idade do Acervo por Vara (em 30/09/2023)	Fase de Conhecimento		Fase de Execução		Total	
	Idade (dias)	Nº de Processos	Idade (dias)	Nº de Processos	Idade (dias)	Nº de Processos
Mogi das Cruzes - 01ª Vara	119	595	956	2085	770	2680
Mogi das Cruzes - 02ª Vara	92	375	1142	2157	986	2532
Mogi das Cruzes - 03ª Vara	195	653	1121	2426	925	3079
Mogi das Cruzes - 04ª Vara	160	556	827	864	566	1420
Osasco - 01ª Vara	303	1984	1203	2689	821	4673
Osasco - 02ª Vara	241	1628	1058	2884	763	4512
Osasco - 03ª Vara	249	1106	1309	5029	1118	6135
Osasco - 04ª Vara	226	1468	1163	1947	760	3415
Osasco - 05ª Vara	139	772	1104	1349	753	2121
Osasco - 06ª Vara	93	613	851	1341	613	1954
Poá - 01ª Vara	100	427	1328	2049	1117	2476
Praia Grande - 01ª Vara	223	1019	1205	3458	982	4477
Praia Grande - 02ª Vara	250	1317	1115	3899	896	5216
Ribeirão Pires - 01ª Vara	292	623	1263	3920	1130	4543
Santana de Parnaíba - 01ª Vara	249	936	1442	3053	1162	3989
Santana de Parnaíba - 02ª Vara	136	607	1564	1336	1118	1943
Santo André - 01ª Vara	203	1028	1314	3480	1060	4508
Santo André - 02ª Vara	262	1589	1103	1958	727	3547
Santo André - 03ª Vara	140	778	1258	5430	1118	6208
Santo André - 04ª Vara	161	823	1154	2406	901	3229
Santo André - 05ª Vara	168	1085	1051	2019	742	3104
Santos - 01ª Vara	189	727	905	2852	759	3579
Santos - 02ª Vara	169	622	1080	2094	872	2716
Santos - 03ª Vara	225	722	1254	2155	996	2877
Santos - 04ª Vara	136	642	816	947	541	1589
Santos - 05ª Vara	103	407	1110	2132	948	2539
Santos - 06ª Vara	202	766	793	1278	572	2044



PODER JUDICIÁRIO
JUSTIÇA DO TRABALHO
TRIBUNAL REGIONAL DO TRABALHO DA 2ª REGIÃO

**Tabela 5 - Idade do Acervo, por fase processual - 1º grau
TRT 2ª Região - SP**

Período de Referência: 01/01/23 a 30/09/23

Idade do Acervo por Vara (em 30/09/2023)	Fase de Conhecimento		Fase de Execução		Total	
	Idade (dias)	Nº de Processos	Idade (dias)	Nº de Processos	Idade (dias)	Nº de Processos
Santos - 07ª Vara	197	646	872	1647	682	2293
São Bernardo do Campo - 01ª Vara	393	1657	1295	2157	903	3814
São Bernardo do Campo - 02ª Vara	244	593	1200	4038	1077	4631
São Bernardo do Campo - 03ª Vara	191	892	1128	2732	898	3624
São Bernardo do Campo - 04ª Vara	323	1413	1116	2538	832	3951
São Bernardo do Campo - 05ª Vara	369	1387	1218	2928	946	4315
São Bernardo do Campo - 06ª Vara	288	943	1063	2082	822	3025
São Bernardo do Campo - 07ª Vara	299	1481	934	1495	618	2976
São Bernardo do Campo - 08ª Vara	251	403	1319	877	983	1280
São Caetano do Sul - 01ª Vara	263	1512	1155	3727	897	5239
São Caetano do Sul - 02ª Vara	161	982	1009	1677	696	2659
São Caetano do Sul - 03ª Vara	211	1001	1055	1768	750	2769
São Paulo - 01ª Vara	217	1316	1104	1386	672	2702
São Paulo - 02ª Vara	350	1847	1095	1876	725	3723
São Paulo - 03ª Vara	110	652	1155	3011	969	3663
São Paulo - 04ª Vara	69	366	1116	1725	932	2091
São Paulo - 05ª Vara	105	645	962	1975	751	2620
São Paulo - 06ª Vara	101	640	1190	3436	1019	4076
São Paulo - 07ª Vara	170	1055	1254	3017	973	4072
São Paulo - 08ª Vara	183	1015	788	1568	550	2583
São Paulo - 09ª Vara	132	642	1224	2783	1020	3425
São Paulo - 10ª Vara	346	1219	1178	2023	866	3242
São Paulo - 11ª Vara	362	2183	1482	2533	964	4716
São Paulo - 12ª Vara	171	605	1075	4533	968	5138
São Paulo - 13ª Vara	204	1075	1422	3385	1128	4460
São Paulo - 14ª Vara	241	1200	1161	4131	954	5331
São Paulo - 15ª Vara	275	1713	1425	2617	970	4330



PODER JUDICIÁRIO
JUSTIÇA DO TRABALHO
TRIBUNAL REGIONAL DO TRABALHO DA 2ª REGIÃO

**Tabela 5 - Idade do Acervo, por fase processual - 1º grau
TRT 2ª Região - SP**

Período de Referência: 01/01/23 a 30/09/23

Idade do Acervo por Vara (em 30/09/2023)	Fase de Conhecimento		Fase de Execução		Total	
	Idade (dias)	Nº de Processos	Idade (dias)	Nº de Processos	Idade (dias)	Nº de Processos
São Paulo - 16ª Vara	95	612	604	799	384	1411
São Paulo - 17ª Vara	195	1125	1000	1716	681	2841
São Paulo - 18ª Vara	164	823	1315	3690	1105	4513
São Paulo - 19ª Vara	311	1392	1087	1118	657	2510
São Paulo - 20ª Vara	286	1467	1431	3046	1059	4513
São Paulo - 21ª Vara	128	744	925	1156	613	1900
São Paulo - 22ª Vara	259	1382	1421	1759	909	3141
São Paulo - 23ª Vara	162	853	841	964	522	1817
São Paulo - 24ª Vara	150	872	1372	2137	1018	3009
São Paulo - 25ª Vara	237	1412	988	3684	780	5096
São Paulo - 26ª Vara	154	882	1153	1905	836	2787
São Paulo - 27ª Vara	124	856	1634	2751	1276	3607
São Paulo - 28ª Vara	129	746	1715	1813	1253	2559
São Paulo - 29ª Vara	169	722	1139	2804	940	3526
São Paulo - 30ª Vara	111	538	1025	1632	798	2170
São Paulo - 31ª Vara	141	373	1364	3516	1247	3889
São Paulo - 32ª Vara	154	768	896	3695	769	4463
São Paulo - 33ª Vara	84	377	1388	1765	1159	2142
São Paulo - 34ª Vara	159	1009	1445	3638	1166	4647
São Paulo - 35ª Vara	192	972	1630	3612	1325	4584
São Paulo - 36ª Vara	203	1030	779	2591	615	3621
São Paulo - 37ª Vara	81	534	1268	1735	989	2269
São Paulo - 38ª Vara	190	877	1366	5693	1209	6570
São Paulo - 39ª Vara	136	690	1212	1632	892	2322
São Paulo - 40ª Vara	183	990	1075	1170	666	2160
São Paulo - 41ª Vara	92	446	803	1396	631	1842
São Paulo - 42ª Vara	91	375	1111	1852	940	2227



PODER JUDICIÁRIO
JUSTIÇA DO TRABALHO
TRIBUNAL REGIONAL DO TRABALHO DA 2ª REGIÃO

**Tabela 5 - Idade do Acervo, por fase processual - 1º grau
TRT 2ª Região - SP**

Período de Referência: 01/01/23 a 30/09/23

Idade do Acervo por Vara (em 30/09/2023)	Fase de Conhecimento		Fase de Execução		Total	
	Idade (dias)	Nº de Processos	Idade (dias)	Nº de Processos	Idade (dias)	Nº de Processos
São Paulo - 43ª Vara	187	854	1369	3760	1150	4614
São Paulo - 44ª Vara	174	949	1058	3036	847	3985
São Paulo - 45ª Vara	357	1234	1072	2767	852	4001
São Paulo - 46ª Vara	175	931	860	1632	611	2563
São Paulo - 47ª Vara	204	876	1342	2062	1002	2938
São Paulo - 48ª Vara	215	687	1558	3673	1346	4360
São Paulo - 49ª Vara	176	940	1620	3619	1322	4559
São Paulo - 50ª Vara	237	1255	1583	2013	1066	3268
São Paulo - 51ª Vara	210	1275	996	1327	611	2602
São Paulo - 52ª Vara	89	555	1144	2060	920	2615
São Paulo - 53ª Vara	196	602	1255	4530	1131	5132
São Paulo - 54ª Vara	131	841	1058	2557	829	3398
São Paulo - 55ª Vara	154	708	1214	2243	960	2951
São Paulo - 56ª Vara	246	1326	1480	4685	1208	6011
São Paulo - 57ª Vara	212	1224	1515	4279	1225	5503
São Paulo - 58ª Vara	355	1654	1157	2366	827	4020
São Paulo - 59ª Vara	171	781	1184	1888	887	2669
São Paulo - 60ª Vara	216	1238	1204	2763	898	4001
São Paulo - 61ª Vara	147	944	1336	1731	917	2675
São Paulo - 62ª Vara	198	1166	1349	2886	1018	4052
São Paulo - 63ª Vara	52	234	1507	1136	1259	1370
São Paulo - 64ª Vara	140	978	1176	1657	791	2635
São Paulo - 65ª Vara	125	681	1153	1086	757	1767
São Paulo - 66ª Vara	287	1692	1274	3180	931	4872
São Paulo - 67ª Vara	170	912	1226	2137	910	3049
São Paulo - 68ª Vara	108	421	1122	1059	833	1480
São Paulo - 69ª Vara	188	727	1244	1814	942	2541



PODER JUDICIÁRIO
JUSTIÇA DO TRABALHO
TRIBUNAL REGIONAL DO TRABALHO DA 2ª REGIÃO

**Tabela 5 - Idade do Acervo, por fase processual - 1º grau
TRT 2ª Região - SP**

Período de Referência: 01/01/23 a 30/09/23

Idade do Acervo por Vara (em 30/09/2023)	Fase de Conhecimento		Fase de Execução		Total	
	Idade (dias)	Nº de Processos	Idade (dias)	Nº de Processos	Idade (dias)	Nº de Processos
São Paulo - 70ª Vara	185	717	1333	1454	954	2171
São Paulo - 71ª Vara	209	1200	957	1504	625	2704
São Paulo - 72ª Vara	266	1566	1218	1250	688	2816
São Paulo - 73ª Vara	189	1115	1182	2084	836	3199
São Paulo - 74ª Vara	130	758	1636	3391	1361	4149
São Paulo - 75ª Vara	370	1850	1087	634	553	2484
São Paulo - 76ª Vara	153	695	1456	2815	1198	3510
São Paulo - 77ª Vara	321	1796	1368	4556	1072	6352
São Paulo - 78ª Vara	195	871	1413	1973	1040	2844
São Paulo - 79ª Vara	151	943	1574	1315	980	2258
São Paulo - 80ª Vara	216	1003	1350	2111	985	3114
São Paulo - 81ª Vara	173	1012	1271	1730	866	2742
São Paulo - 82ª Vara	295	1520	1139	2711	836	4231
São Paulo - 83ª Vara	141	762	1239	1672	895	2434
São Paulo - 84ª Vara	44	326	1328	677	911	1003
São Paulo - 85ª Vara	155	639	1735	1988	1351	2627
São Paulo - 86ª Vara	251	1501	1585	2791	1119	4292
São Paulo - 87ª Vara	316	1535	1799	2570	1245	4105
São Paulo - 88ª Vara	196	941	1196	1933	868	2874
São Paulo - 89ª Vara	146	926	1274	1067	750	1993
São Paulo - 90ª Vara	89	607	990	1417	719	2024
São Paulo Zona Leste - 01ª Vara	169	1303	553	1607	381	2910
São Paulo Zona Leste - 02ª Vara	150	1173	905	1530	578	2703
São Paulo Zona Leste - 03ª Vara	218	982	1089	1980	800	2962
São Paulo Zona Leste - 04ª Vara	147	1057	909	1654	612	2711
São Paulo Zona Leste - 05ª Vara	146	918	1185	2214	880	3132
São Paulo Zona Leste - 06ª Vara	148	621	922	1082	640	1703



PODER JUDICIÁRIO
JUSTIÇA DO TRABALHO
TRIBUNAL REGIONAL DO TRABALHO DA 2ª REGIÃO

**Tabela 5 - Idade do Acervo, por fase processual - 1º grau
TRT 2ª Região - SP**

Período de Referência: 01/01/23 a 30/09/23

Idade do Acervo por Vara (em 30/09/2023)	Fase de Conhecimento		Fase de Execução		Total	
	Idade (dias)	Nº de Processos	Idade (dias)	Nº de Processos	Idade (dias)	Nº de Processos
São Paulo Zona Leste - 07ª Vara	256	1680	1161	1813	726	3493
São Paulo Zona Leste - 08ª Vara	191	1259	1192	1535	741	2794
São Paulo Zona Leste - 09ª Vara	185	1539	998	1426	576	2965
São Paulo Zona Leste - 10ª Vara	203	1400	921	1258	543	2658
São Paulo Zona Leste - 11ª Vara	180	1252	859	1362	534	2614
São Paulo Zona Leste - 12ª Vara	84	631	902	736	524	1367
São Paulo Zona Leste - 13ª Vara	253	1976	1105	1944	676	3920
São Paulo Zona Leste - 14ª Vara	124	716	725	1281	510	1997
São Paulo Zona Sul - 01ª Vara	345	1454	1027	1239	659	2693
São Paulo Zona Sul - 02ª Vara	49	369	791	424	446	793
São Paulo Zona Sul - 03ª Vara	100	532	923	702	568	1234
São Paulo Zona Sul - 04ª Vara	124	532	1222	1133	871	1665
São Paulo Zona Sul - 05ª Vara	201	1017	800	1617	569	2634
São Paulo Zona Sul - 06ª Vara	142	660	1038	962	674	1622
São Paulo Zona Sul - 07ª Vara	134	469	888	682	581	1151
São Paulo Zona Sul - 08ª Vara	150	611	803	1161	578	1772
São Paulo Zona Sul - 09ª Vara	391	2347	1226	1106	658	3453
São Paulo Zona Sul - 10ª Vara	95	564	847	859	549	1423
São Paulo Zona Sul - 11ª Vara	134	672	817	769	499	1441
São Paulo Zona Sul - 12ª Vara	232	917	1122	1114	720	2031
São Paulo Zona Sul - 13ª Vara	113	766	935	761	523	1527
São Paulo Zona Sul - 14ª Vara	116	691	820	1162	557	1853
São Paulo Zona Sul - 15ª Vara	183	1011	1270	878	688	1889
São Paulo Zona Sul - 16ª Vara	347	1291	916	1406	643	2697
São Paulo Zona Sul - 17ª Vara	64	333	769	1002	593	1335
São Paulo Zona Sul - 18ª Vara	218	1241	1314	1143	743	2384
São Paulo Zona Sul - 19ª Vara	190	926	914	890	545	1816



PODER JUDICIÁRIO
JUSTIÇA DO TRABALHO
TRIBUNAL REGIONAL DO TRABALHO DA 2ª REGIÃO

**Tabela 5 - Idade do Acervo, por fase processual - 1º grau
TRT 2ª Região - SP**

Período de Referência: 01/01/23 a 30/09/23

Idade do Acervo por Vara (em 30/09/2023) Descrição da Vara	Fase de Conhecimento		Fase de Execução		Total	
	Idade (dias)	Nº de Processos	Idade (dias)	Nº de Processos	Idade (dias)	Nº de Processos
São Paulo Zona Sul - 20ª Vara	303	1758	1289	895	636	2653
São Vicente - 01ª Vara	152	503	1036	2541	890	3044
São Vicente - 02ª Vara	141	578	1055	2159	862	2737
Suzano - 01ª Vara	99	524	1315	1283	962	1807
Suzano - 02ª Vara	96	489	878	1505	686	1994
Taboão da Serra - 01ª Vara	254	1072	904	661	502	1733
Taboão da Serra - 02ª Vara	113	773	1175	513	537	1286

VI. Tempo médio entre o trânsito em julgado do precedente e o trânsito em julgado do processo em que a tese deveria ser aplicada (TMTJ)

Indica o tempo decorrido entre a publicação do acórdão de mérito de um precedente e o julgamento dos respectivos processos suspensos, em relação ao total de processos que estavam sobrestados e foram julgados após julgamento do precedente.

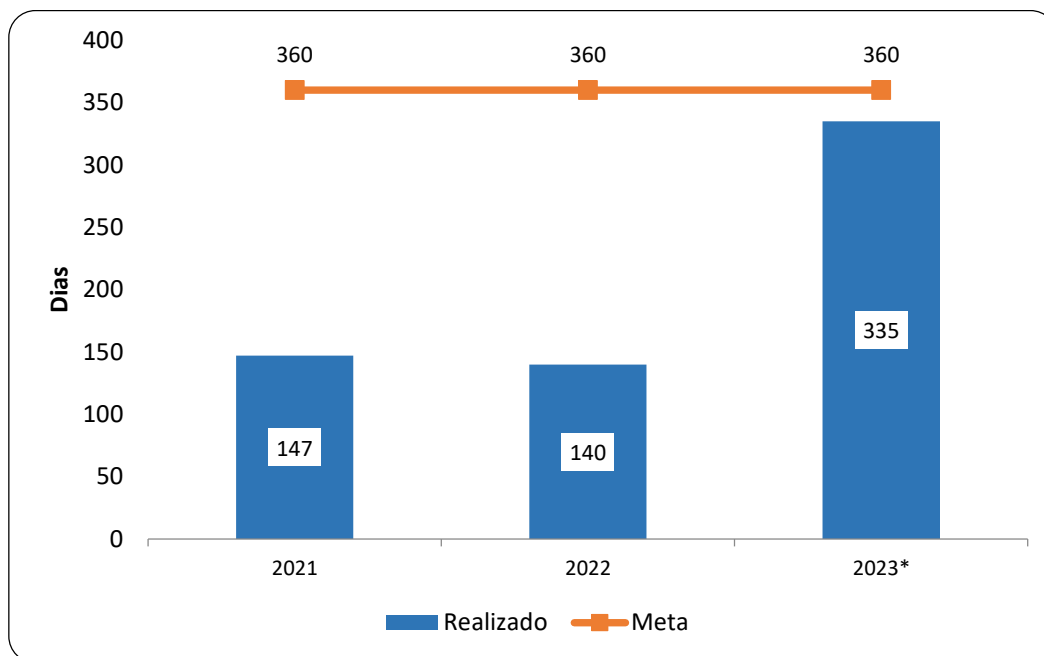
Ano	Meta (em dias)	Realizado	Cumprimento da meta
2021	360	147	244,90%
2022	360	140	257,14%
2023*	360	335	107,46%

*Até 30/09/2023

Fonte: PJe e NUGEPNAC



PODER JUDICIÁRIO
JUSTIÇA DO TRABALHO
TRIBUNAL REGIONAL DO TRABALHO DA 2ª REGIÃO



*Até 30/09/2023

Fonte: PJe e NUGEPNAC

Meta para 2024

Este indicador do PEI TRT-2, mede o tempo decorrido entre a publicação do acórdão de mérito de um precedente e o julgamento dos respectivos processos suspensos, em relação ao total de processos que estavam sobrestados e foram julgados após julgamento do precedente, e tem uma única meta para o 1º e 2º graus de jurisdição. São considerados precedentes do STF e também do TST.

No momento, a grande maioria dos processos que compõem esse indicador, no âmbito do 1º grau, são referentes ao Tema 9 de Recurso de Revista Repetitivo do TST, cuja publicação do acórdão de mérito do precedente foi em 31/03/2023. Portanto, caso a maioria desses processos tenha decisão nos próximos meses, a tendência é de que o tempo médio do indicador seja mantido em estabilidade.

Na tabela 6 abaixo verificamos que das 217 Varas do Trabalho 187 apresentam TMTJ inferior à meta de 360 dias, o que corresponde a 86% das varas cumprindo a meta.

Esse indicador depende de publicação de acórdãos de méritos de precedentes nos tribunais superiores. Havendo decisões em 2024, o objetivo é julgar os processos suspensos com a maior brevidade possível.



PODER JUDICIÁRIO
JUSTIÇA DO TRABALHO
TRIBUNAL REGIONAL DO TRABALHO DA 2ª REGIÃO

Tabela 6 - Tempo médio entre o trânsito em julgado do precedente e o trânsito em julgado do processo em que a tese deveria ser aplicada (TMTJ) – Por Vara do Trabalho (2023 - até 30/09)

Vara do Trabalho	TMTJ (em dias) ¹
1ª Vara do Trabalho de Arujá	-
1ª Vara do Trabalho de Barueri	838
2ª Vara do Trabalho de Barueri	269
3ª Vara do Trabalho de Barueri	-
4ª Vara do Trabalho de Barueri	137
5ª Vara do Trabalho de Barueri	311
1ª Vara do Trabalho de Caieiras	-
1ª Vara do Trabalho de Cajamar	329
1ª Vara do Trabalho de Carapicuíba	-
2ª Vara do Trabalho de Carapicuíba	-
1ª Vara do Trabalho de Cotia	193
2ª Vara do Trabalho de Cotia	175
2ª Vara do Trabalho de Cubatão	516
4ª Vara do Trabalho de Cubatão	767
5ª Vara do Trabalho de Cubatão	263
1ª Vara do Trabalho de Diadema	4
2ª Vara do Trabalho de Diadema	174
3ª Vara do Trabalho de Diadema	-
4ª Vara do Trabalho de Diadema	-
1ª Vara do Trabalho de Embu das Artes	11
1ª Vara do Trabalho de Ferraz de Vasconcelos	227
1ª Vara do Trabalho de Franco da Rocha	-
2ª Vara do Trabalho de Franco da Rocha	-
1ª Vara do Trabalho de Guarujá	328
2ª Vara do Trabalho de Guarujá	39
3ª Vara do Trabalho de Guarujá	-
1ª Vara do Trabalho de Guarulhos	-
2ª Vara do Trabalho de Guarulhos	-
3ª Vara do Trabalho de Guarulhos	159
4ª Vara do Trabalho de Guarulhos	697
5ª Vara do Trabalho de Guarulhos	235
6ª Vara do Trabalho de Guarulhos	909
7ª Vara do Trabalho de Guarulhos	-
8ª Vara do Trabalho de Guarulhos	-
9ª Vara do Trabalho de Guarulhos	441
10ª Vara do Trabalho de Guarulhos	401
11ª Vara do Trabalho de Guarulhos	-



PODER JUDICIÁRIO
JUSTIÇA DO TRABALHO
TRIBUNAL REGIONAL DO TRABALHO DA 2ª REGIÃO

Tabela 6 - Tempo médio entre o trânsito em julgado do precedente e o trânsito em julgado do processo em que a tese deveria ser aplicada (TMTJ) – Por Vara do Trabalho (2023 - até 30/09)

Vara do Trabalho	TMTJ (em dias) ¹
12ª Vara do Trabalho de Guarulhos	379
13ª Vara do Trabalho de Guarulhos	-
1ª Vara do Trabalho de Itapecerica da Serra	-
2ª Vara do Trabalho de Itapecerica da Serra	-
1ª Vara do Trabalho de Itapevi	-
1ª Vara do Trabalho de Itaquaquetuba	395
2ª Vara do Trabalho de Itaquaquetuba	-
1ª Vara do Trabalho de Jandira	238
1ª Vara do Trabalho de Mauá	-
2ª Vara do Trabalho de Mauá	-
3ª Vara do Trabalho de Mauá	85
1ª Vara do Trabalho de Mogi das Cruzes	-
2ª Vara do Trabalho de Mogi das Cruzes	523
3ª Vara do Trabalho de Mogi das Cruzes	34
4ª Vara do Trabalho de Mogi das Cruzes	-
1ª Vara do Trabalho de Osasco	310
2ª Vara do Trabalho de Osasco	168
3ª Vara do Trabalho de Osasco	-
4ª Vara do Trabalho de Osasco	276
5ª Vara do Trabalho de Osasco	119
6ª Vara do Trabalho de Osasco	149
1ª Vara do Trabalho de Poá	-
1ª Vara do Trabalho de Praia Grande	931
2ª Vara do Trabalho de Praia Grande	275
1ª Vara do Trabalho de Ribeirão Pires	-
1ª Vara do Trabalho de Santana de Parnaíba	-
2ª Vara do Trabalho de Santana de Parnaíba	-
1ª Vara do Trabalho de Santo André	240
2ª Vara do Trabalho de Santo André	206
3ª Vara do Trabalho de Santo André	334
4ª Vara do Trabalho de Santo André	253
5ª Vara do Trabalho de Santo André	191
1ª Vara do Trabalho de Santos	-
2ª Vara do Trabalho de Santos	483
3ª Vara do Trabalho de Santos	152
4ª Vara do Trabalho de Santos	281
5ª Vara do Trabalho de Santos	205



PODER JUDICIÁRIO
JUSTIÇA DO TRABALHO
TRIBUNAL REGIONAL DO TRABALHO DA 2ª REGIÃO

Tabela 6 - Tempo médio entre o trânsito em julgado do precedente e o trânsito em julgado do processo em que a tese deveria ser aplicada (TMTJ) – Por Vara do Trabalho (2023 - até 30/09)

Vara do Trabalho	TMTJ (em dias) ¹
6ª Vara do Trabalho de Santos	673
7ª Vara do Trabalho de Santos	214
1ª Vara do Trabalho de São Bernardo do Campo	372
2ª Vara do Trabalho de São Bernardo do Campo	266
3ª Vara do Trabalho de São Bernardo do Campo	356
4ª Vara do Trabalho de São Bernardo do Campo	865
5ª Vara do Trabalho de São Bernardo do Campo	372
6ª Vara do Trabalho de São Bernardo do Campo	370
7ª Vara do Trabalho de São Bernardo do Campo	349
8ª Vara do Trabalho de São Bernardo do Campo	208
1ª Vara do Trabalho de São Caetano do Sul	74
2ª Vara do Trabalho de São Caetano do Sul	-
3ª Vara do Trabalho de São Caetano do Sul	-
1ª Vara do Trabalho de São Paulo	-
2ª Vara do Trabalho de São Paulo	412
3ª Vara do Trabalho de São Paulo	-
4ª Vara do Trabalho de São Paulo	308
5ª Vara do Trabalho de São Paulo	119
6ª Vara do Trabalho de São Paulo	222
7ª Vara do Trabalho de São Paulo	215
8ª Vara do Trabalho de São Paulo	910
9ª Vara do Trabalho de São Paulo	291
10ª Vara do Trabalho de São Paulo	205
11ª Vara do Trabalho de São Paulo	-
12ª Vara do Trabalho de São Paulo	255
13ª Vara do Trabalho de São Paulo	26
14ª Vara do Trabalho de São Paulo	315
15ª Vara do Trabalho de São Paulo	-
16ª Vara do Trabalho de São Paulo	196
17ª Vara do Trabalho de São Paulo	81
18ª Vara do Trabalho de São Paulo	455
19ª Vara do Trabalho de São Paulo	-
20ª Vara do Trabalho de São Paulo	-
21ª Vara do Trabalho de São Paulo	283
22ª Vara do Trabalho de São Paulo	463
23ª Vara do Trabalho de São Paulo	41
24ª Vara do Trabalho de São Paulo	-



PODER JUDICIÁRIO
JUSTIÇA DO TRABALHO
TRIBUNAL REGIONAL DO TRABALHO DA 2ª REGIÃO

Tabela 6 - Tempo médio entre o trânsito em julgado do precedente e o trânsito em julgado do processo em que a tese deveria ser aplicada (TMTJ) – Por Vara do Trabalho (2023 - até 30/09)

Vara do Trabalho	TMTJ (em dias) ¹
25ª Vara do Trabalho de São Paulo	115
26ª Vara do Trabalho de São Paulo	-
27ª Vara do Trabalho de São Paulo	172
28ª Vara do Trabalho de São Paulo	230
29ª Vara do Trabalho de São Paulo	35
30ª Vara do Trabalho de São Paulo	187
31ª Vara do Trabalho de São Paulo	359
32ª Vara do Trabalho de São Paulo	213
33ª Vara do Trabalho de São Paulo	-
34ª Vara do Trabalho de São Paulo	299
35ª Vara do Trabalho de São Paulo	235
36ª Vara do Trabalho de São Paulo	319
37ª Vara do Trabalho de São Paulo	118
38ª Vara do Trabalho de São Paulo	-
39ª Vara do Trabalho de São Paulo	166
40ª Vara do Trabalho de São Paulo	-
41ª Vara do Trabalho de São Paulo	220
42ª Vara do Trabalho de São Paulo	314
43ª Vara do Trabalho de São Paulo	290
44ª Vara do Trabalho de São Paulo	333
45ª Vara do Trabalho de São Paulo	322
46ª Vara do Trabalho de São Paulo	274
47ª Vara do Trabalho de São Paulo	49
48ª Vara do Trabalho de São Paulo	358
49ª Vara do Trabalho de São Paulo	243
50ª Vara do Trabalho de São Paulo	429
51ª Vara do Trabalho de São Paulo	-
52ª Vara do Trabalho de São Paulo	236
53ª Vara do Trabalho de São Paulo	232
54ª Vara do Trabalho de São Paulo	133
55ª Vara do Trabalho de São Paulo	-
56ª Vara do Trabalho de São Paulo	226
57ª Vara do Trabalho de São Paulo	316
58ª Vara do Trabalho de São Paulo	337
59ª Vara do Trabalho de São Paulo	36
60ª Vara do Trabalho de São Paulo	-
61ª Vara do Trabalho de São Paulo	108



PODER JUDICIÁRIO
JUSTIÇA DO TRABALHO
TRIBUNAL REGIONAL DO TRABALHO DA 2ª REGIÃO

Tabela 6 - Tempo médio entre o trânsito em julgado do precedente e o trânsito em julgado do processo em que a tese deveria ser aplicada (TMTJ) – Por Vara do Trabalho (2023 - até 30/09)

Vara do Trabalho	TMTJ (em dias) ¹
62ª Vara do Trabalho de São Paulo	453
63ª Vara do Trabalho de São Paulo	64
64ª Vara do Trabalho de São Paulo	228
65ª Vara do Trabalho de São Paulo	-
66ª Vara do Trabalho de São Paulo	166
67ª Vara do Trabalho de São Paulo	327
68ª Vara do Trabalho de São Paulo	-
69ª Vara do Trabalho de São Paulo	247
70ª Vara do Trabalho de São Paulo	-
71ª Vara do Trabalho de São Paulo	244
72ª Vara do Trabalho de São Paulo	354
73ª Vara do Trabalho de São Paulo	826
74ª Vara do Trabalho de São Paulo	285
75ª Vara do Trabalho de São Paulo	340
76ª Vara do Trabalho de São Paulo	112
77ª Vara do Trabalho de São Paulo	649
78ª Vara do Trabalho de São Paulo	61
79ª Vara do Trabalho de São Paulo	-
80ª Vara do Trabalho de São Paulo	-
81ª Vara do Trabalho de São Paulo	261
82ª Vara do Trabalho de São Paulo	-
83ª Vara do Trabalho de São Paulo	174
84ª Vara do Trabalho de São Paulo	-
85ª Vara do Trabalho de São Paulo	210
86ª Vara do Trabalho de São Paulo	-
87ª Vara do Trabalho de São Paulo	316
88ª Vara do Trabalho de São Paulo	122
89ª Vara do Trabalho de São Paulo	-
90ª Vara do Trabalho de São Paulo	561
1ª Vara do Trabalho de São Paulo - Zona Leste	131
2ª Vara do Trabalho de São Paulo - Zona Leste	213
3ª Vara do Trabalho de São Paulo - Zona Leste	340
4ª Vara do Trabalho de São Paulo - Zona Leste	141
5ª Vara do Trabalho de São Paulo - Zona Leste	266
6ª Vara do Trabalho de São Paulo - Zona Leste	819
7ª Vara do Trabalho de São Paulo - Zona Leste	-
8ª Vara do Trabalho de São Paulo - Zona Leste	-



PODER JUDICIÁRIO
JUSTIÇA DO TRABALHO
TRIBUNAL REGIONAL DO TRABALHO DA 2ª REGIÃO

Tabela 6 - Tempo médio entre o trânsito em julgado do precedente e o trânsito em julgado do processo em que a tese deveria ser aplicada (TMTJ) – Por Vara do Trabalho (2023 - até 30/09)

Vara do Trabalho	TMTJ (em dias) ¹
9ª Vara do Trabalho de São Paulo - Zona Leste	234
10ª Vara do Trabalho de São Paulo - Zona Leste	-
11ª Vara do Trabalho de São Paulo - Zona Leste	259
12ª Vara do Trabalho de São Paulo - Zona Leste	-
13ª Vara do Trabalho de São Paulo - Zona Leste	303
14ª Vara do Trabalho de São Paulo - Zona Leste	794
1ª Vara do Trabalho de São Paulo - Zona Sul	60
2ª Vara do Trabalho de São Paulo - Zona Sul	-
3ª Vara do Trabalho de São Paulo - Zona Sul	-
4ª Vara do Trabalho de São Paulo - Zona Sul	313
5ª Vara do Trabalho de São Paulo - Zona Sul	148
6ª Vara do Trabalho de São Paulo - Zona Sul	159
7ª Vara do Trabalho de São Paulo - Zona Sul	490
8ª Vara do Trabalho de São Paulo - Zona Sul	79
9ª Vara do Trabalho de São Paulo - Zona Sul	-
10ª Vara do Trabalho de São Paulo - Zona Sul	-
11ª Vara do Trabalho de São Paulo - Zona Sul	120
12ª Vara do Trabalho de São Paulo - Zona Sul	-
13ª Vara do Trabalho de São Paulo - Zona Sul	-
14ª Vara do Trabalho de São Paulo - Zona Sul	-
15ª Vara do Trabalho de São Paulo - Zona Sul	337
16ª Vara do Trabalho de São Paulo - Zona Sul	303
17ª Vara do Trabalho de São Paulo - Zona Sul	129
18ª Vara do Trabalho de São Paulo - Zona Sul	323
19ª Vara do Trabalho de São Paulo - Zona Sul	293
20ª Vara do Trabalho de São Paulo - Zona Sul	267
1ª Vara do Trabalho de São Vicente	235
2ª Vara do Trabalho de São Vicente	305
1ª Vara do Trabalho de Suzano	-
2ª Vara do Trabalho de Suzano	839
1ª Vara do Trabalho de Taboão da Serra	-
2ª Vara do Trabalho de Taboão da Serra	-

Fonte: PJe e NUGEPNAC

1. O símbolo “-“ indica varas que não possuíam processos referentes a esse indicador no momento da apuração.



PODER JUDICIÁRIO
JUSTIÇA DO TRABALHO
TRIBUNAL REGIONAL DO TRABALHO DA 2ª REGIÃO

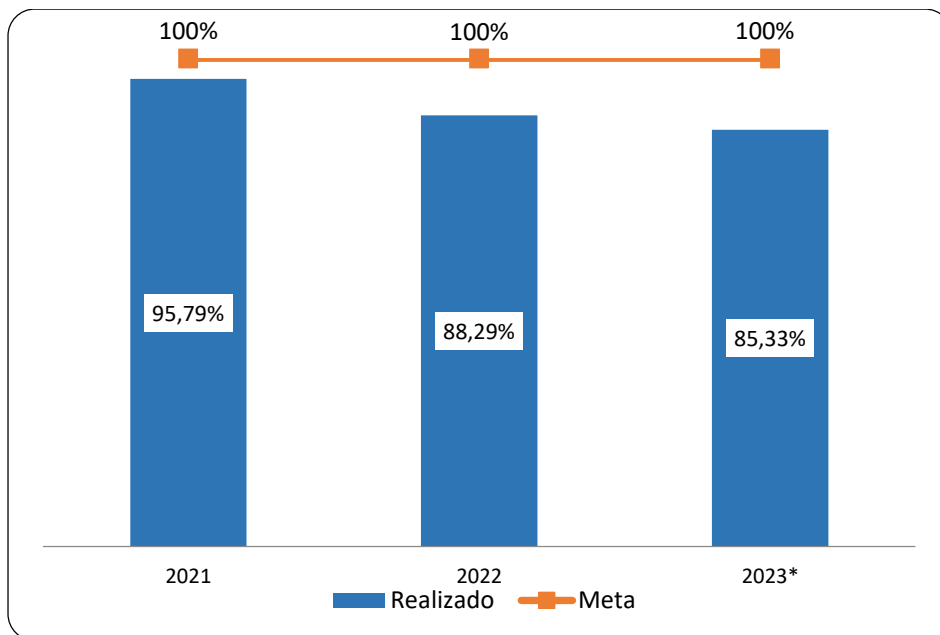
2º grau – Resultados e metas para 2024

VII. Índice de processos julgados (Meta Nacional 1)

Mede o percentual de processos julgados em relação ao total de processos distribuídos no 2º grau.

Ano	Meta	Realizado	Cumprimento da meta
2020 (base)	100%	79,58%	-
2021	100%	95,79%	95,79%
2022	100%	88,29%	88,29%
2023*	100%	85,33%	85,33%

*Até 30/09/2023



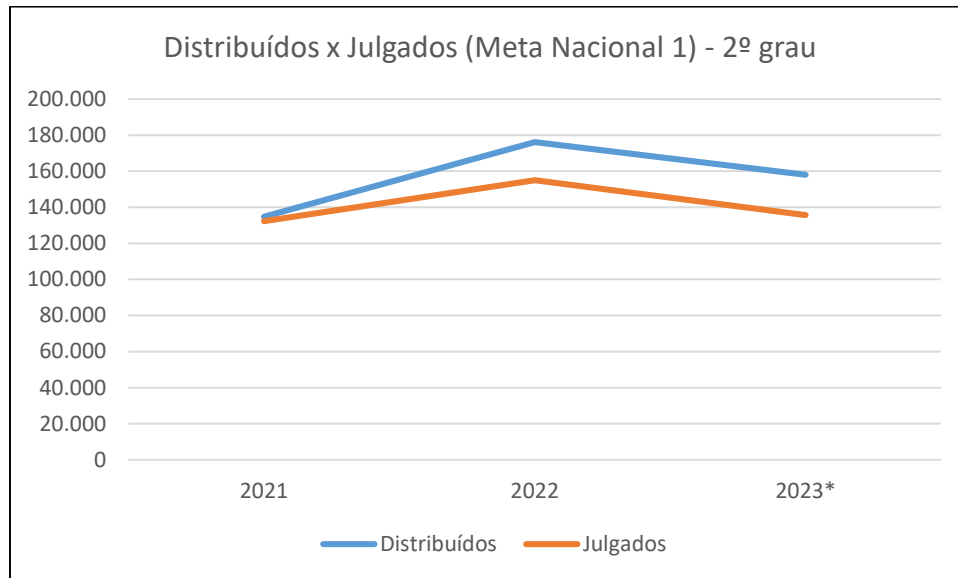
*Até 30/09/2023

Ano	Distribuídos	Julgados
2021	134.719	132.311
2022	176.191	155.085
2023*	158.098	135.746

*Até 30/09/2023



PODER JUDICIÁRIO
JUSTIÇA DO TRABALHO
TRIBUNAL REGIONAL DO TRABALHO DA 2ª REGIÃO



*Até 30/09/2023

Meta para 2024

A meta deste indicador do PEI TRT-2 e meta nacional 1, para 2024, é de julgar pelo menos um processo a mais do que os distribuídos no período.

Em 2023, até 30 de setembro, foram distribuídos pouco mais de 158 mil processos e julgados menos de 136 mil, o que compromete o cumprimento da meta. Até o momento, apenas 3 unidades judiciárias de 2º grau atingiram 100% da meta (tabela 7). Esta é uma meta que, em 2ª instância, o Regional apresenta histórico de dificuldades no desempenho.

Para o ano de 2024, estima-se que sejam distribuídos 210 mil processos no 2º grau. Para atingir o objetivo de julgar mais processos que os distribuídos, deve-se julgar mais de 210 mil processos em 2024. Já para atingir o patamar de 90% de cumprimento da meta (média histórica desde 2017), devem ser julgados 189 mil processos em 2024.



PODER JUDICIÁRIO
JUSTIÇA DO TRABALHO
TRIBUNAL REGIONAL DO TRABALHO DA 2ª REGIÃO

**Tabela 7 - Índice de Processos Julgados - 2º Grau
TRT 2ª Região - SP**

Período de Referência: 1/1/2023 a 30/09/23

Descrição da Unidade	P1.1 - Distribuídos	P1.3 - Julgados	P1.5 - Saíram da Meta	P1.7 - Entrada na Meta	P1.9 - Saída da Meta	Cálculo e Percentual de Cumprimento da Meta (%)
1ª TURMA	8532	6722	65	343	209	78,14
2ª TURMA	8560	7245	135	548	306	83,58
3ª TURMA	8467	7017	61	332	182	82,00
4ª TURMA	8515	7840	56	117	129	92,80
5ª TURMA	8561	7494	134	404	229	87,11
6ª TURMA	8550	6280	116	457	212	72,35
7ª TURMA	8529	7932	16	270	286	93,34
8ª TURMA	8541	7222	51	373	286	84,19
9ª TURMA	8498	6982	70	337	198	81,49
10ª TURMA	8543	7352	85	224	173	86,39
11ª TURMA	8612	7427	84	400	299	86,06
12ª TURMA	8305	8562	43	590	463	102,05
13ª TURMA	9086	8062	12	512	205	85,93
14ª TURMA	8455	6883	47	113	183	82,54
15ª TURMA	8686	6584	11	465	238	73,95
16ª TURMA	8784	7178	35	376	300	81,33
17ª TURMA	8989	7887	44	857	827	87,87
18ª TURMA	8801	7570	13	292	159	84,85
SDC	144	135	0	13	12	92,47
SDI - ÍMPAR	1268	1300	0	44	73	104,84
SDI - PAR	1285	1416	0	81	101	111,85

VIII. Índice de processos antigos julgados (Meta Nacional 2)

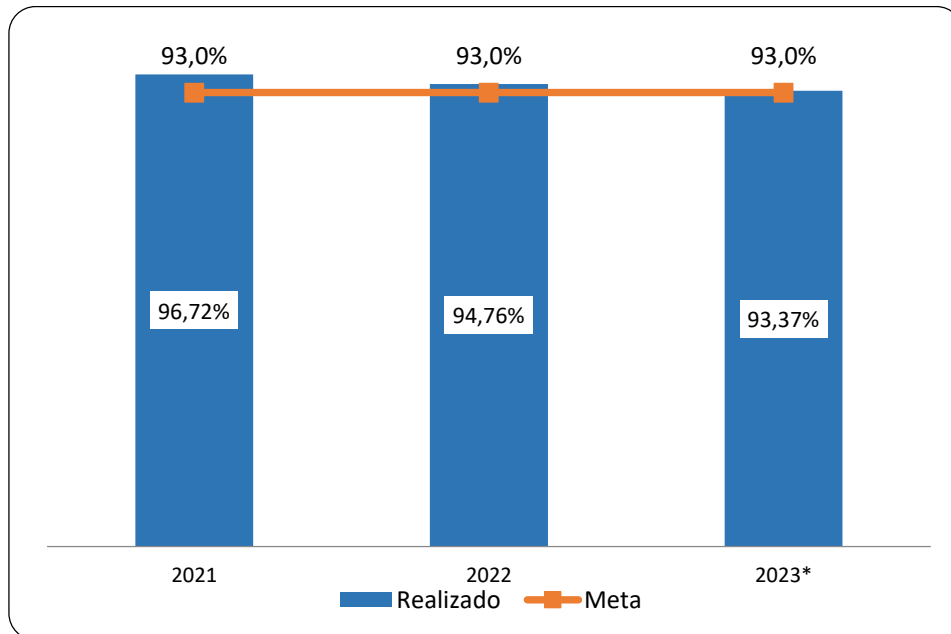
Mede o percentual de processos julgados que foram distribuídos até o ano t-2 em relação ao total de processos distribuídos até no ano t-2, no 1º grau.

Ano	Meta	Realizado	Cumprimento da meta
2020 (base)	93,0%	96,89%	-
2021	93,0%	96,72%	104,00%
2022	93,0%	94,76%	101,89%
2023*	93,0%	93,37%	100,40%

*Até 30/09/2023



PODER JUDICIÁRIO
JUSTIÇA DO TRABALHO
TRIBUNAL REGIONAL DO TRABALHO DA 2ª REGIÃO



*Até 30/09/2023

Metas para 2024

A meta para 2024 é que sejam julgados pelo menos 93% dos processos distribuídos até 2022. Em números, o objetivo é o julgamento de 51 mil processos nestas condições. Até 30 de setembro de 2023, já haviam sido julgados 49 mil destes processos. Assim, o planejamento para o 2º grau, prevê a necessidade de julgamento de mais 2 mil processos para o cumprimento da meta de 2024.

Em 2023, conforme tabela 8, até 30 de setembro, cerca de 62% das unidades judiciárias de 2º grau já cumpriram a meta de julgamento de processos antigos.



PODER JUDICIÁRIO
JUSTIÇA DO TRABALHO
TRIBUNAL REGIONAL DO TRABALHO DA 2ª REGIÃO

Tabela 8 - Índice de Processos Antigos Julgados - 2º Grau

TRT 2ª Região – SP

Período de Referência: 01/01/21 a 30/09/23

Período Consultado: 01/01/21 a 31/09/2023

Descrição da Unidade	P2.1 - Não Julgados até 2022 (medição única)	P2.4 - Saída da Suspensão	P2.7 - Suspensos	P2.10 - Julgados em 2023	P2.13 - Julgados em 2022	% de Processos Antigos Julgados	Percentual de Cumprimento da Meta (93%)
1ª TURMA	466	276	72	269	1805	83,80%	90,11%
2ª TURMA	48	386	88	209	1475	92,48%	99,44%
3ª TURMA	96	231	17	144	2054	92,98%	99,98%
4ª TURMA	282	74	10	283	2048	97,37%	104,70%
5ª TURMA	27	311	68	221	1422	97,10%	104,41%
6ª TURMA	24	313	21	162	1943	93,18%	100,20%
7ª TURMA	85	203	91	125	3112	97,82%	105,19%
8ª TURMA	38	220	48	112	2567	96,47%	103,73%
9ª TURMA	58	215	14	173	1425	94,89%	102,04%
10ª TURMA	67	136	10	91	1819	94,93%	102,08%
11ª TURMA	244	201	21	223	1723	90,64%	97,46%
12ª TURMA	150	326	105	272	1754	95,34%	102,52%
13ª TURMA	396	383	14	276	2406	84,58%	90,95%
14ª TURMA	59	25	4	58	2143	99,01%	106,46%
15ª TURMA	47	253	32	155	1666	94,16%	101,24%
16ª TURMA	102	239	92	141	1947	95,08%	102,24%
17ª TURMA	623	559	384	501	2532	91,08%	97,94%
18ª TURMA	40	203	4	175	1541	96,40%	103,66%
SDC	15	9	3	14	34	87,27%	93,84%
SDI - Ímpar	72	5	4	42	518	94,75%	101,89%
SDI - Par	215	39	18	128	649	87,80%	94,40%



PODER JUDICIÁRIO
JUSTIÇA DO TRABALHO
TRIBUNAL REGIONAL DO TRABALHO DA 2ª REGIÃO

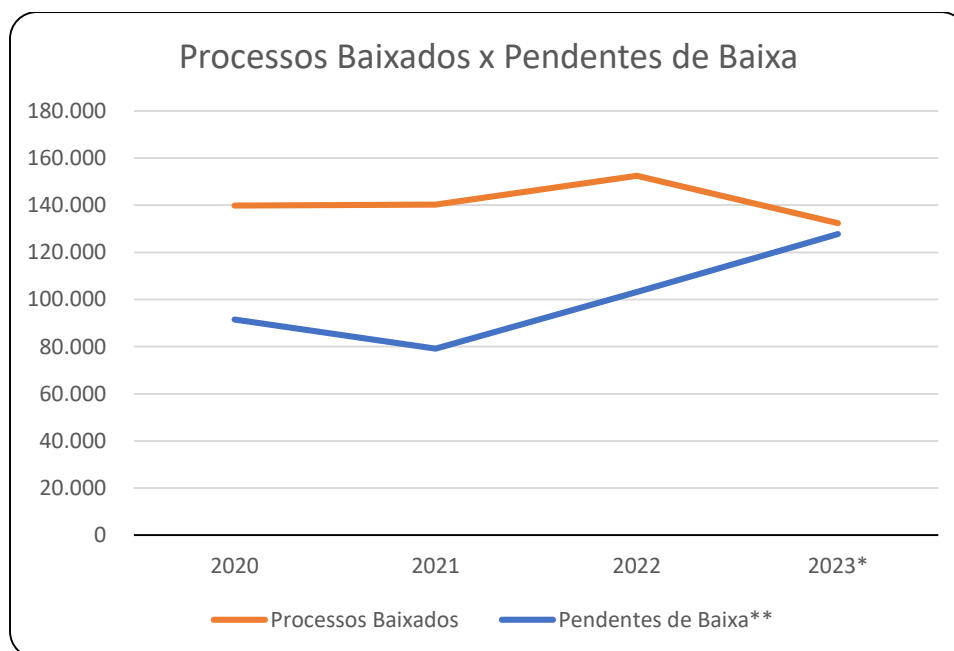
IX. Taxa de Congestionamento Líquida (Meta Nacional 5)

Mede o percentual de processos que ficaram parados sem solução (retirando do acervo os processos suspensos, sobrestados ou em arquivo provisório), em relação ao total tramitado no período de um ano, no 1º grau.

Ano	Meta	Realizado	Cumprimento da meta	Processos Baixados	Pendentes de Baixa**
2020	-	39,56%	-	139.781	91.496
2021	44,60%	36,07%	123,63%	140.251	79.145
2022	51,01%	40,36%	126,39%	152.496	103.196
2023*	49,02%	49,10%	99,83%	132.365	127.690

*Até 30/09/2023.

**Excetuando os processos suspensos.



*Até 30/09/2023.

**Excetuando os processos suspensos.

Meta para 2024

Tanto no Planejamento Estratégico Institucional, quanto nas Metas Nacionais, a Taxa de Congestionamento Líquida possui meta unificada contemplando o 1º e 2º graus.

No 2º grau, a taxa de congestionamento líquida tem-se mantido em torno de 40% nos últimos anos.



PODER JUDICIÁRIO
JUSTIÇA DO TRABALHO
TRIBUNAL REGIONAL DO TRABALHO DA 2ª REGIÃO

Em 2023, até 30 de setembro, a quantidade de processos baixados já superou a dos pendentes de baixa, desconsiderando os processos suspensos, e das 21 unidades judiciárias de 2º grau, 12 (57%) já apresentam taxa de congestionamento líquida abaixo da meta estabelecida (tabela 9)

Para o planejamento de 2024, no 2º grau projeta-se a baixa de mais de 150 mil processos.

Tabela 9 - Taxa de Congestionamento Líquida Não Fiscal - 2º grau
TRT 2ª Região - SP

Período de Referência: 01/01/23 a 30/09/23

Descrição da Unidade	Pendentes	Suspensos	Baixados	Taxa de Congestionamento Líquida
1ª TURMA	7976	655	7049	50,95%
2ª TURMA	7079	720	6961	47,74%
3ª TURMA	8160	545	6888	52,51%
4ª TURMA	8216	454	7058	52,38%
5ª TURMA	6171	812	7706	41,02%
6ª TURMA	7744	540	5965	54,70%
7ª TURMA	7424	659	7620	47,03%
8ª TURMA	7860	676	7124	50,21%
9ª TURMA	6585	640	7056	45,73%
10ª TURMA	8138	462	6990	52,34%
11ª TURMA	7395	738	7022	48,67%
12ª TURMA	7236	542	7555	46,98%
13ª TURMA	8284	461	7905	49,74%
14ª TURMA	7539	500	7028	50,04%
15ª TURMA	7983	456	6526	53,56%
16ª TURMA	7169	626	7203	47,60%
17ª TURMA	8569	1166	8026	47,98%
18ª TURMA	6371	327	7195	45,65%
SDC	111	17	170	35,61%
SDI - Ímpar	1278	122	1538	42,91%
SDI - Par	1653	240	1633	46,39%



PODER JUDICIÁRIO
JUSTIÇA DO TRABALHO
TRIBUNAL REGIONAL DO TRABALHO DA 2ª REGIÃO

X. Idade do Acervo

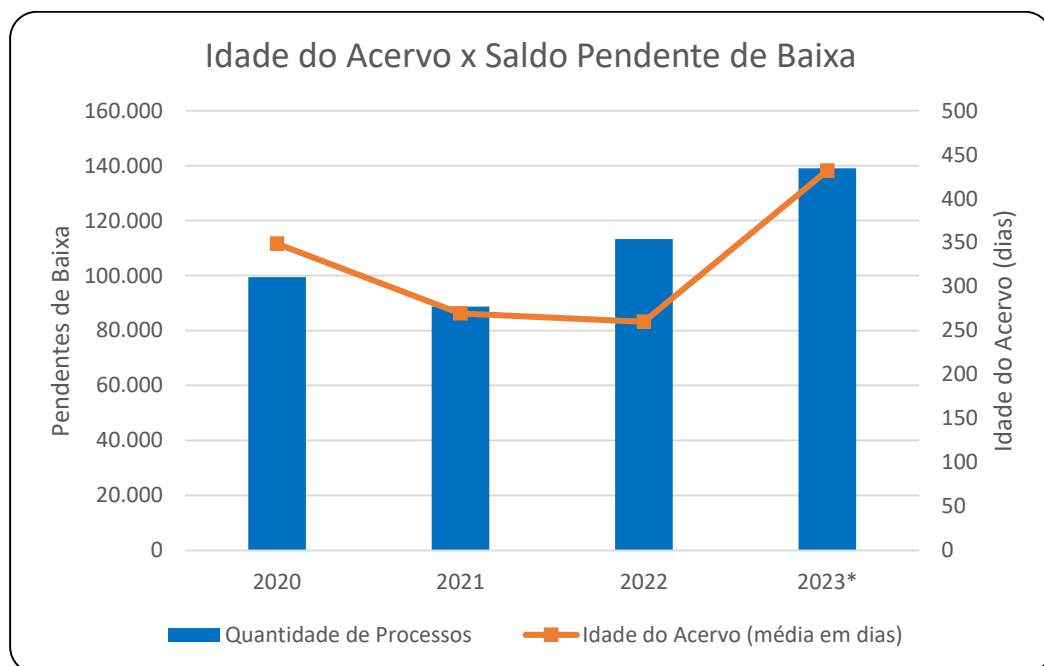
Indica o tempo de duração, decorrido entre a data da autuação/recebimento até o último dia do ano-base, dos casos pendentes de baixa, no 1º grau.

Retificação: Foram identificados dados errôneos na apuração desse indicador para o 2º. Grau, conforme apontado nas tabelas e gráfico.

Ano	Idade do Acervo (média em dias)	Quantidade de Processos
2020	349	99.377
2021	269	88.658
2022	260	113.246
2023*	432 235 ¹	139.049

*Até 30/09/2023.

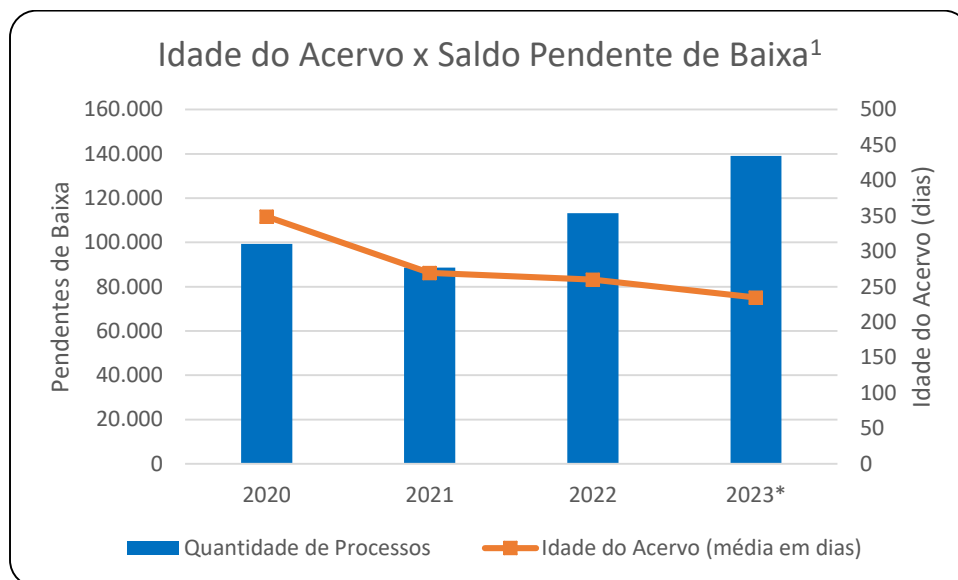
1. Dado retificado.



*Até 30/09/2023.



PODER JUDICIÁRIO
JUSTIÇA DO TRABALHO
TRIBUNAL REGIONAL DO TRABALHO DA 2ª REGIÃO



*Até 30/09/2023.

1. Gráfico com dado retificado.

Meta para 2024

Esse Indicador do Planejamento Estratégico do TRT-2 possui meta unificada contemplando o 1º e 2º grau. Para fins de planejamento da produção jurisdicional de 2024, a meta para a idade de acervo é de 1.900 dias.

O 2º grau mostra tendência de constante diminuição na idade média de seu acervo desde 2020, destacando-se que encontra-se bem abaixo da meta estipulada de 1.950 dias para 2023 em todas as unidades judiciárias de 2º grau (tabela 10), bem como para 2024 cuja meta é de 1.900.

Para o ano de 2024, na 2ª instância, o objetivo é manter a idade do acervo em patamares atuais, o que irá auxiliar na melhoria no desempenho geral do indicador do PEI, considerando os dois graus de jurisdição.

Assim como no 1º grau, sugerimos a revisão dessa meta em Reunião de Análise Estratégica (RAE).



PODER JUDICIÁRIO
JUSTIÇA DO TRABALHO
TRIBUNAL REGIONAL DO TRABALHO DA 2ª REGIÃO

**Tabela 10 – Idade do Acervo - 2º grau
Resumo por unidade - 2ª Região – SP**

Período de Referência: 01/01/25 a 30/09/23

Idade do Acervo por Unidade (em 30/09/2023)	Idade do Acervo (média em dias)	Quantidade de Processos
1ª TURMA	512	7976
2ª TURMA	488	7079
3ª TURMA	394	8160
4ª TURMA	429	8216
5ª TURMA	507	6171
6ª TURMA	349	7744
7ª TURMA	325	7424
8ª TURMA	402	7860
9ª TURMA	455	6585
10ª TURMA	364	8138
11ª TURMA	479	7395
12ª TURMA	469	7236
13ª TURMA	403	8284
14ª TURMA	301	7539
15ª TURMA	365	7983
16ª TURMA	430	7169
17ª TURMA	567	8569
18ª TURMA	304	6371
SECRETARIA DE DISSÍDIOS COLETIVOS	1135	111
SECRETARIA DE DISSÍDIOS INDIVIDUAIS - ÍMPAR	572	1278
SECRETARIA DE DISSÍDIOS INDIVIDUAIS - PAR	1058	1653

**Tabela 10 – Idade do Acervo - 2º grau - Retificada
Resumo por unidade - 2ª Região – SP**

Período de Referência: 01/01/23 a 30/09/23

Idade do Acervo por Unidade (em 30/09/2023)	Idade do Acervo (média em dias)	Quantidade de Processos
1ª TURMA	273	7976
2ª TURMA	240	7079
3ª TURMA	222	8160
4ª TURMA	251	8216
5ª TURMA	245	6171
6ª TURMA	207	7744
7ª TURMA	190	7424
8ª TURMA	224	7860
9ª TURMA	226	6585
10ª TURMA	208	8138
11ª TURMA	250	7395
12ª TURMA	257	7236
13ª TURMA	229	8284
14ª TURMA	187	7539
15ª TURMA	214	7983
16ª TURMA	222	7169



PODER JUDICIÁRIO
JUSTIÇA DO TRABALHO
TRIBUNAL REGIONAL DO TRABALHO DA 2ª REGIÃO

17ª TURMA	304	8569
18ª TURMA	165	6371
SECRETARIA DE DISSÍDIOS COLETIVOS	546	111
SECRETARIA DE DISSÍDIOS INDIVIDUAIS - ÍMPAR	314	1278
SECRETARIA DE DISSÍDIOS INDIVIDUAIS - PAR	556	1653

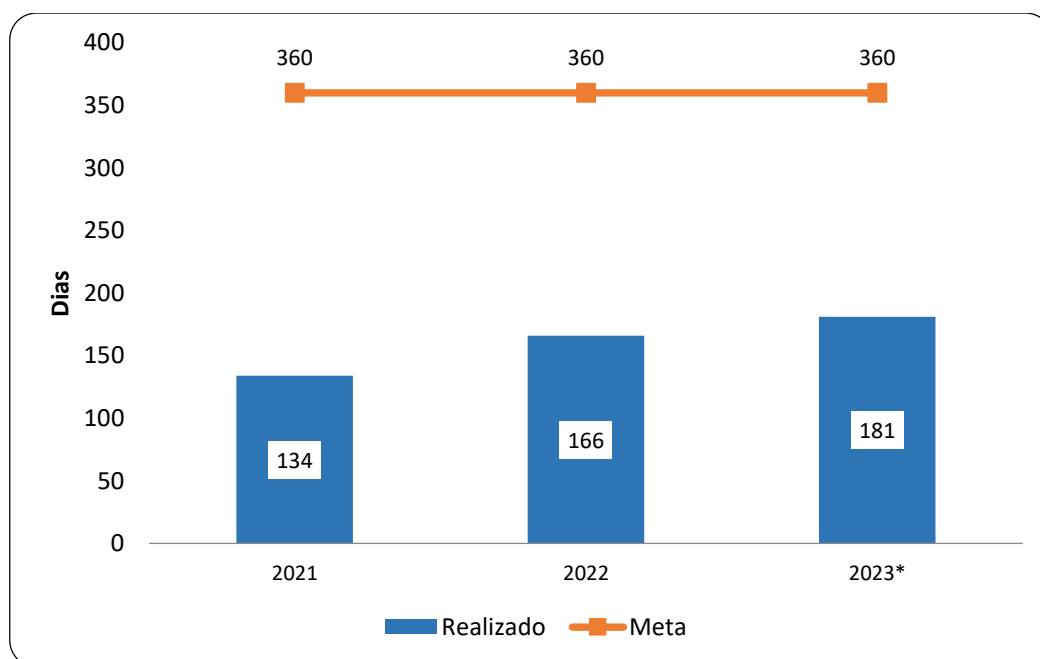
XI. Tempo médio entre o trânsito em julgado do precedente e o trânsito em julgado do processo em que a tese deveria ser aplicada (TMTJ)

Indica o tempo decorrido entre a publicação do acórdão de mérito de um precedente e o julgamento dos respectivos processos suspensos, em relação ao total de processos que estavam sobrestados e foram julgados após julgamento do precedente.

Ano	Meta (em dias)	Realizado	Cumprimento da meta
2021	360	134	268,66%
2022	360	166	216,87%
2023*	360	181	198,90%

*Até 30/09/2023

Fonte: PJe e NUGEPNAC



*Até 30/09/2023

Fonte: PJe e NUGEPNAC



PODER JUDICIÁRIO
JUSTIÇA DO TRABALHO
TRIBUNAL REGIONAL DO TRABALHO DA 2ª REGIÃO

Meta para 2024

Este indicador do PEI TRT-2, mede o tempo decorrido entre a publicação do acórdão de mérito de um precedente e o julgamento dos respectivos processos suspensos, em relação ao total de processos que estavam sobrestados e foram julgados após julgamento do precedente, e tem uma única meta para o 1º e 2º graus de jurisdição. São considerados precedentes do STF e também do TST.

No momento, a grande maioria dos processos que compõem esse indicador, no âmbito do 2º grau, são referentes ao Tema 9 de Recurso de Revista Repetitivo do TST, cuja publicação do acórdão de mérito do precedente foi em 31/03/2023. Portanto, caso a maioria desses processos tenha decisão nos próximos meses, a tendência é de que o tempo médio do indicador seja mantido em estabilidade.

Na tabela 11 verificamos que todas as 18 Turmas que compõem o Tribunal apresentam TMTJ inferior à meta de 360 dias.

Esse indicador depende de publicação de acórdãos de méritos de precedentes nos tribunais superiores. Havendo decisões em 2024, o objetivo é julgar os processos suspensos com a maior brevidade possível.

Tabela 11 - Tempo médio entre o trânsito em julgado do precedente e o trânsito em julgado do processo em que a tese deveria ser aplicada (TMTJ) – Por Turma (2023 - até 30/09)

Turma	TMTJ (em dias)
1ª Turma	106
2ª Turma	127
3ª Turma	154
4ª Turma	192
5ª Turma	322
6ª Turma	181
7ª Turma	287
8ª Turma	146
9ª Turma	148
10ª Turma	166
11ª Turma	159
12ª Turma	212
13ª Turma	154



PODER JUDICIÁRIO
JUSTIÇA DO TRABALHO
TRIBUNAL REGIONAL DO TRABALHO DA 2ª REGIÃO

14ª Turma	238
15ª Turma	147
16ª Turma	186
17ª Turma	192
18ª Turma	150

Fonte: PJe e NUGEPNAC

Elaboração: Seção de Gestão de Indicadores Institucionais
Supervisão: Coordenadoria de Estatística e Gestão de Indicadores (estatistica@trt2.jus.br)