



Tribunal Regional do Trabalho da 2ª Região
Secretaria de Orçamento e Finanças
Coordenadoria de Contabilidade

PROAD nº 7829/2024 – Prestação de Contas Regimental – Exercício 2023
Processo SOF/CCONT nº 01/2024

I.	DA DOTAÇÃO AUTORIZADA.....	2
1.	Créditos Autorizados – Dotação Própria	2
2.	Descentralizações (Provisões e Destaques)	2
II.	DA EXECUÇÃO ORÇAMENTÁRIA E FINANCEIRA.....	3
1.	Síntese	3
2.	Das Despesas Realizadas - Recursos Consignados na L.O.A. e Descentralizados	6
2.1.	Das Despesas Realizadas com Recursos Consignados na L.O.A.....	6
2.1.1.	Das Despesas de Pessoal.....	6
2.1.1.1.	Créditos Orçamentários para as Despesas de Pessoal	6
2.1.1.2.	Da Execução Orçamentária das Despesas de Pessoal	8
2.1.1.3.	Restos a Pagar – Pessoal	9
2.1.1.4.	Síntese das Despesas com Pessoal.....	10
2.1.2.	Das Despesas de Custeio e Capital.....	10
2.1.2.1.	Créditos Orçamentários para as Despesas de Custeio e Capital.....	10
2.1.2.2.	Da Execução Orçamentária das Despesas de Custeio e Capital.....	14
2.1.2.3.	Restos a Pagar – Custeio e Capital.....	16
2.1.2.4.	Síntese das Despesas de Custeio e Capital	17
2.2.	Das Despesas Realizadas com Descentralizações: Provisões e Destaques	18
2.2.1.	Das Despesas com Provisões	18
2.2.2.	Das Despesas com Destaques.....	19
2.2.3.	Síntese das Despesas com Descentralizações: Provisões e Destaques	20
3.	Resumo Geral da Programação e Execução Orçamentária.....	21
III.	DAS METAS FÍSICAS E FINANCEIRAS	23
1.	Desempenho das Metas Físicas e Financeiras	25
1.1.	Ativos Cíveis da União.....	27
1.2.	Apreciação de Causas na Justiça do Trabalho.....	28
1.3.	Assistência Médica e Odontológica aos Servidores Cíveis, Empregados, Militares e seus Dependentes	35
1.4.	Benefícios Obrigatórios aos Servidores Cíveis, Empregados, Militares e seus Dependentes.....	36
1.5.	Assistência Jurídica a Pessoas Carentes	38
1.6.	Publicidade Institucional e de Utilidade Pública	39
1.7.	Ajuda de Custo para Moradia ou Auxílio-Moradia a Agentes Públicos	40
1.8.	Trabalho Seguro.....	40
1.9.	Combate ao Trabalho Infantil e de Estímulo à Aprendizagem (Provisão)	41
1.10.	Capacitação de Servidores (Destaque).....	41
1.11.	Aposentadoria e Pensões Cíveis da União	42
1.12.	Contribuição da União, de suas Autarquias e Fundações para o Custeio do Regime de Previdência dos Serv. Públicos Federais... 42	
1.13.	Cumprimento de Sentença Judicial Transitada em Julgado – Precatórios Federais (Destaque).....	43
1.14.	Cumprimento de Sentença Judicial Transitada em Julgado – Precatórios Federais – Crédito Extraordinário (Destaque).....	43
1.15.	Cumprimento de Sentença Judicial Transitada em Julgado de Pequeno Valor (Provisão)	44
1.16.	Benefício Especial e Demais Complementações de Aposentadoria.....	44
2.	Análise da Gestão Orçamentária e Financeira – Emendas Constitucionais	45
3.	Custo do Processo Julgado	49



Tribunal Regional do Trabalho da 2ª Região
Secretaria de Orçamento e Finanças
Coordenadoria de Contabilidade

Sr. Diretor-Geral da Administração

Em cumprimento ao disposto no inciso XVI do artigo 70, Título IV, do Regimento Interno do Tribunal Regional do Trabalho da 2ª Região, submetemos a V.S.^a o presente processo de Prestação de Contas relativo às despesas realizadas no exercício financeiro de 2023.

I. DA DOTAÇÃO AUTORIZADA

O montante dos créditos orçamentários disponibilizados a este E. Tribunal corresponde à dotação inicial consignada na Lei Orçamentária Anual para 2023 - L.O.A./2023 (Lei nº 14.535/2023), acrescida dos créditos adicionais, provisões e destaques recebidos durante o exercício, os quais seguem abaixo discriminados:

Discriminação		Valor – R\$
1. Créditos Autorizados – Dotação Própria		
Lei nº 14.535/2023, de 17/01/2023, publicada em 17/01/2023 – L.O.A./2023		3.137.135.386,00
Créditos adicionais com oferecimento de recursos próprios	Crédito oferecido	(53.932.335,00)
	Crédito recebido	51.732.335,00
Créditos adicionais sem oferecimento de recursos próprios	Crédito para pessoal	116.166.250,00
	Crédito para custeio	45.167.796,00
Subtotal 1		3.296.269.432,00
2. Descentralizações (Provisões e Destaques)		
Provisões (*)		31.370.837,73
Destaques		41.490.026,73
Subtotal 2		72.860.864,46
TOTAL GERAL AUTORIZADO (Subtotais 1 + 2)		3.369.130.296,46
<i>(*) O valor descentralizado por Provisões foi de R\$ 31.370.922,34, sendo devolvido R\$ 84,61, restando R\$ 31.370.837,73.</i>		



Tribunal Regional do Trabalho da 2ª Região
Secretaria de Orçamento e Finanças
Coordenadoria de Contabilidade

II. DA EXECUÇÃO ORÇAMENTÁRIA E FINANCEIRA

1. Síntese

Neste E. Tribunal Regional do Trabalho da 2ª Região, em 2023, as despesas foram processadas de acordo com o Manual de Contabilidade Aplicada ao Setor Público – MCASP, o Plano de Contas Aplicado ao Setor Público – PCASP, bem como com a Portaria nº 833, de 16/12/2011, da Secretaria do Tesouro Nacional.

Este Regional integra o SIAFI - Sistema Integrado de Administração Financeira do Governo Federal, identificado como Unidade Orçamentária 15103 - *Tribunal Regional do Trabalho da 2ª Região*, compreendendo a *Unidade Gestora*¹ (UG) 080010 - *Tribunal Regional do Trabalho da 2ª Região* e *Unidade Gestora Responsável*² (UGR) 080032 - *Escola Judicial do TRT da 2ª Região*.

Os atos da gestão orçamentária, financeira e patrimonial foram inseridos no SIAFI, proporcionando a emissão automática dos balanços contábeis, integrantes da presente Prestação de Contas (Item IV. Anexos – Demonstrativos Contábeis).

No exercício de 2023, a execução orçamentária e financeira das despesas realizadas pelas UG 080010 e UGR 080032 efetivou-se sob a responsabilidade dos seguintes agentes:

Tipo de Responsabilidade	UG / UGR	Agente Responsável
Ordenador de Despesa	UG 080010	Dra. Beatriz de Lima Pereira Rômulo Borges Araújo Aquiles José Malvezzi
	UGR 080032	Dra. Beatriz de Lima Pereira Dr. Alvaro Alves Nôga Dr. Homero Batista Mateus Da Silva

¹ Unidade Orçamentária ou Administrativa que realiza atos de gestão orçamentária, financeira e/ou patrimonial, cujo titular, em consequência, está sujeito à tomada de contas anual na conformidade do disposto nos artigos 81 e 82 do Decreto-lei nr. 200, de 25 de fevereiro de 1967.

² Unidade que responde pela realização da parcela do programa de trabalho contida num crédito.



Tribunal Regional do Trabalho da 2ª Região
Secretaria de Orçamento e Finanças
Coordenadoria de Contabilidade

Gestor Financeiro	UG 080010 UGR 080032	Antonio Fábio Fernandes Figueiredo Andrea Ortega Eboli
-------------------	-------------------------	---

Este Regional realizou a execução orçamentária e financeira dentro dos limites autorizados na L.O.A. para 2023, dos créditos adicionais recebidos, das descentralizações internas (Provisões) recebidas do Conselho Superior da Justiça do Trabalho e do Tribunal Superior do Trabalho e das descentralizações externas (Destaques) referentes à dotação dos Precatórios Federais.

Da dotação total autorizada (R\$ 3.369.130.296,46), a despesa empenhada atingiu o montante de R\$ 3.350.756.736,23, incluindo os "Restos a Pagar Inscritos em 2023", e não foram aplicados R\$ 18.373.560,23 correspondendo ao saldo da Conta Contábil 62.211.00.00 - *Crédito Disponível*, em 31/12/2023, detalhado abaixo:

Conta 62.211.00.00 - Crédito Disponível			
Descrição	Dotação Autorizada	Saldo Não Utilizado	% de Não Utilização
Contribuição Patronal PSSS	320.767.691,00	15.038.397,51	4,69%
Despesas com Pessoal	2.481.053.671,00	708.997,45	0,03%
Despesas de Custeio e Capital	494.448.070,00	2.599.347,79	0,53%
Orçamento Descentralizado	72.860.864,46	26.817,48	0,04%
Total	3.369.130.296,46	18.373.560,23	0,55%

Do total orçamentário empenhado, foi liquidado em 2023 o montante de R\$ 3.337.247.125,66, restando inscrito em Restos a Pagar Não Processados (RPNP) o total de R\$ 13.509.610,57, previsto para ser executado em 2024.

Abaixo, estão demonstrados resumidamente os montantes utilizados em 2023, os inscritos em Restos a Pagar Não Processados (RPNP) e os valores não utilizados que restaram em disponibilidade.



Tribunal Regional do Trabalho da 2ª Região
Secretaria de Orçamento e Finanças
Coordenadoria de Contabilidade

Origem do Orçamento	Crédito Orçamentário Disponibilizado em 2023			Total R\$
	Execução Orçamentária – R\$		Não utilizado R\$	
	Despesa Liquidada	Inscrito em RPNP		
Consignado na LOA/2023 (+) Créditos Adicionais	3.264.413.078,68	13.509.610,57	18.346.742,75	3.296.269.432,00
Provisão	31.370.837,73	0,00	0,00	31.370.837,73
Destaque*	41.463.209,25	0,00	26.817,48	41.490.026,73
TOTAL	3.337.247.125,66	13.509.610,57	18.373.560,23	3.369.130.296,46
	3.350.756.736,23			

* Incluído o Crédito Extraordinário no valor de R\$ 26.302.479,00 para pagamento dos Precatórios Federais – Medida Provisória n° 1200/2023 em atendimento ao julgado pelo STF nas Ações Diretas de Inconstitucionalidade n.º 7047 e 7064.

Em 31/12/2023, o saldo dos recursos financeiros à disposição deste Tribunal importou em R\$ 84.392.089,99, constante da Conta Contábil 11.112.20.01 - *Limite de Saque Com Vinculação de Pagamento - OFSS*, conforme demonstrativo abaixo, extraído do Sistema Integrado de Administração Financeira do Governo Federal (SIAFI).

Conta 1.1.1.1.2.20.01 - Limite de Saque com Vinculação de Pagamento - OSFF		
Conta Corrente	Descrição	Saldo (R\$)
F 1000000000 310	Pagamento Pessoal	238.934,01
F 1000000000 400	Custeio/Investimento - Resul.Prim = 2	10.222.105,83
F 1000000000 422	Auxílio Funeral - Custeio - Resul.Prim 1 e 4	42.704,12
F 1000000000 499	Pag. de Despesa Obrigatória - Resul.Prim=1	1.668.910,66
F 1000000000 510	Folha - Custeio Obrigatório - Resul.Prim.=1	30.321,36
F 1000000000 514	Folha - Custeio Discricionário - Resul.Prim=2	585.919,52
F 1027000000 400	Custeio/Investimento - Resul.Prim = 2	782.586,57
F 1050000333 400 *	Custeio/Investimento - Resul.Prim = 2	22.162.874,85
F 1056000000 310	Pagamento Pessoal	1.637,90
F 1081000333 400 *	Custeio/Investimento - Resul.Prim = 2	46.766.145,71
F 1138000333 400 *	Custeio/Investimento - Resul.Prim = 2	1.845.634,60
F 1491000000 990	Passivos Financeiros	44.314,86
TOTAL		84.392.089,99

* Recursos referentes às Fontes Próprias

Fonte: SIAFI 2023



Tribunal Regional do Trabalho da 2ª Região
Secretaria de Orçamento e Finanças
Coordenadoria de Contabilidade

2. Das Despesas Realizadas - Recursos Consignados na L.O.A. e Descentralizados

2.1. Das Despesas Realizadas com Recursos Consignados na L.O.A.

2.1.1. Das Despesas de Pessoal

2.1.1.1. Créditos Orçamentários para as Despesas de Pessoal

Para as Despesas com Pessoal Ativo, Inativo, Pensionista e Contribuição Patronal, foi inicialmente aprovado na L.O.A. para 2023 o montante de R\$ 2.685.655.112,00, conforme demonstrado abaixo:

Programas de Trabalho ³	Dotação Inicial – R\$
Ativos Cíveis da União - PTR 168052	1.620.812.034,00
Aposentadorias e Pensões Cíveis da União – PTR 168053	744.063.637,00
Contribuição da União, de suas Autarquias e Fundações para o Custeio do Regime de Previdência dos Servidores Públicos Federais – PTR 168050	320.767.691,00
Benefício Especial e Demais Complementações de Aposentadoria – PTR 192108	11.750,00
TOTAL	2.685.655.112,00

Os limites de créditos aprovados na referida Lei não foram suficientes, ocasionando a concessão de créditos suplementares no montante global líquido de R\$ 116.166.250,00, sendo R\$ 97.912.560,00, R\$ 17.095.431,00 e R\$ 1.158.259,00, respectivamente para as despesas referentes aos pagamentos de Pessoal Ativo, Inativo e Pensionistas, e Benefício Especial e Demais Complementações de Aposentadorias.

Seguem demonstrados os Créditos Suplementares para as Despesas de Pessoal,

³ Estrutura codificada (funcional programática) que permite a elaboração e a execução orçamentária, bem como o controle e acompanhamento dos planos definidos pela Unidade para um determinado período. Pode ser apresentado ainda como Programa de Trabalho Reduzido (PTR), que corresponde à codificação resumida do Programa de Trabalho, de forma a facilitar e agilizar sua utilização, sobretudo quanto às consultas do SIAFI. Essa codificação é atribuída automaticamente pelo Sistema para cada Programa de Trabalho.



Tribunal Regional do Trabalho da 2ª Região
Secretaria de Orçamento e Finanças
Coordenadoria de Contabilidade

concedidos a este TRT em 2023, sem oferecimento de recursos, e viabilizados com recursos oriundos do Conselho Superior da Justiça do Trabalho:

Créditos Suplementares Autorizados pelo CSJT <u>Sem</u> Oferecimento de Recursos			
Programas de Trabalho	Documento de Autorização dos Créditos Suplementares	Data de concessão	Valor - R\$
Ativos Cíveis da União - PTR 168052	Ato CSJT.GP.SG.SEOFI nº 46/2023	23/05/2023	42.989.701,00
	Ato Conjunto TST.CSJT.GP.SG.SEOFI nº 94/2023	13/12/2023	<u>40.622.859,00</u>
		subtotal	83.612.560,00
Aposentadorias e Pensões Cíveis da União – PTR 168053	Ato CSJT.GP.SG.SEOFI nº 46/2023	23/05/2023	25.650.093,00
	Ato Conjunto TST.CSJT.GP.SG.SEOFI nº 94/2023	13/12/2023	<u>5.145.338,00</u>
		subtotal	30.795.431,00
Benefício Especial e Demais Compl. de Aposentadorias – PTR 192108	Ato Conjunto TST.CSJT.GP.SG.SEOFI nº 14/2023	28/03/2023	758.259,00
	Ato Conjunto TST.CSJT.GP.SG.SEOFI nº 68/2023	09/10/2023	<u>1.000.000,00</u>
		subtotal	1.758.259,00
TOTAL			116.166.250,00

Os Créditos Suplementares para as Despesas de Pessoal, concedidos em 2023, com oferecimento de recursos próprios deste TRT seguem igualmente demonstrados:

Recursos Oferecidos				Recursos Recebidos			
Data do Pedido	PTR	Elemento da Despesa	Valor - R\$	Data do Crédito	PTR	Elemento da Despesa	Valor -R\$
10/11/2023	168053	3190	-8.000.000,00	28/11/2023	168052	3190	8.000.000,00
27/12/2023	168053	3190	-5.700.000,00	28/12/2023	168052	3190	6.300.000,00
	192108	3190	-600.000,00				
Total Oferecido			-14.300.000,00	Total Recebido			14.300.000,00
SALDO (Totais Oferecido – Recebido)							0,00

Segue demonstração consolidada dos Créditos Suplementares para as Despesas de Pessoal concedidos a este TRT em 2023:

Síntese Créditos Suplementares Autorizados pelo CSJT			
Programas de Trabalho	Documento de Autorização dos Créditos Suplementares	Data de concessão	Valor-R\$
Ativos Cíveis da União PTR 168052	Ato CSJT.GP.SG.SEOFI nº 46/2023	23/05/2023	42.989.701,00
	Ato Conjunto TST.CSJT.GP.SG.SEOFI nº 87/2023	28/11/2023	8.000.000,00
	Ato Conjunto TST.CSJT.GP.SG.SEOFI nº 94/2023	13/12/2023	40.622.859,00
	Ato Conjunto TST.CSJT.GP.SG.SEOFI nº 100/2023	28/12/2023	<u>6.300.000,00</u>



Tribunal Regional do Trabalho da 2ª Região
Secretaria de Orçamento e Finanças
Coordenadoria de Contabilidade

Síntese Créditos Suplementares Autorizados pelo CSJT			
Programas de Trabalho	Documento de Autorização dos Créditos Suplementares	Data de concessão	Valor-R\$
		subtotal	97.912.560,00
Aposentadorias e Pensões Cíveis da União <i>PTR 168053</i>	Ato CSJT.GP.SG.SEOFI nº 46/2023	23/05/2023	25.650.093,00
	Ato Conjunto TST.CSJT.GP.SG.SEOFI nº 94/2023	13/12/2023	5.145.338,00
	Ato Conjunto TST.CSJT.GP.SG.SEOFI nº 87/2023	28/11/2023	(8.000.000,00)
	Ato Conjunto TST.CSJT.GP.SG.SEOFI nº 100/2023	28/12/2023	<u>(5.700.000,00)</u>
	subtotal		17.095.431,00
Benefício Especial <i>PTR 192108</i>	Ato Conjunto TST.CSJT.GP.SG.SEOFI nº 14/2023	28/03/2023	758.259,00
	Ato Conjunto TST.CSJT.GP.SG.SEOFI nº 68/2023	09/10/2023	1.000.000,00
	Ato Conjunto TST.CSJT.GP.SG.SEOFI nº 100/2023	28/12/2023	<u>(600.000,00)</u>
	subtotal		1.158.259,00
TOTAL			116.166.250,00

Assim, o total de Créditos Suplementares recebidos (R\$ 116.166.250,00) somado aos créditos inicialmente aprovados na L.O.A., perfazem o total orçamentário de R\$ 2.801.821.362,00, para o Grupo de Despesa “Pessoal e Encargos Sociais”, conforme demonstrado a seguir.

Programas de Trabalho	Dotação Inicial – R\$	Créd. Suplementar - R\$	Total – R\$
Ativos Cíveis da União	1.620.812.034,00	97.912.560,00	1.718.724.594,00
Aposentadorias e Pensões Cíveis da União	744.063.637,00	17.095.431,00	761.159.068,00
Contribuição da União, de suas Autarquias e Fundações para o Custeio do Regime de Previdência dos Servidores Públicos Federais	320.767.691,00	0,00	320.767.691,00
Benefício Especial e Demais Complementações de Aposentadoria	11.750,00	1.158.259,00	1.170.009,00
TOTAL	2.685.655.112,00	116.166.250,00	2.801.821.362,00

2.1.1.2. Da Execução Orçamentária das Despesas de Pessoal

Do total orçamentário recebido para as Despesas com Pessoal (R\$ 2.801.821.362,00), foram efetivamente liquidados R\$ 2.784.556.375,88, inscrito em Restos a Pagar Não Processados (RPNP) o total de R\$ 1.517.591,16 e restando sem utilização o valor de R\$ 15.747.394,96, detalhado na conta Crédito Disponível.

Além dos gastos normais com a folha mensal de pessoal, foram viabilizadas despesas



Tribunal Regional do Trabalho da 2ª Região
Secretaria de Orçamento e Finanças
Coordenadoria de Contabilidade

da categoria Pessoal e Encargos Sociais, na rubrica “Despesas de Exercícios Anteriores (DEA)”, cujos montantes seguem informados:

Programas de Trabalho	PTR	ND	Valor - R\$
Ativo Cívico da União	168052	3190.92.07 3190.92.11 3190.92.16	3.800,68 2.902.998,14 152.787,62
Subtotal 1			3.059.586,44
Aposentadorias e Pensões Cívicas da União	168053	3190.92.01 3190.92.03	1.696.064,43 261.717,53
Subtotal 2			1.957.781,96
Contribuição da União, de suas Autarquias e Fundações para o Custeio do Regime de Previdência dos Serv. Públicos Federais	168050	3191.92.13	205.440,53
Subtotal 3			205.440,53
TOTAL			5.222.808,93

2.1.1.3. Restos a Pagar – Pessoal

Das Despesas com Pessoal restaram inscritos em Restos a Pagar Não Processados (RPNP), para pagamento em 2024, os montantes abaixo relacionados que perfazem o total de R\$ 1.517.591,16.

Programas de Trabalho	PTR	ND	Valor - R\$
Ativo Cívico da União	168052	3190.11 3190.16	356.374,57 438.882,66
Subtotal 1			795.257,23
Aposentadorias e Pensões Cívicas da União	168053	3190.01 3190.03	390.000,00 61.637,90
Subtotal 2			451.637,90
Contribuição da União, de suas Autarquias e Fundações para o Custeio do Regime de Previdência dos Serv. Públicos Federais	168050	3191.13	200.000,00
Subtotal 3			200.000,00
Benefício Especial e Demais Complementações de Aposentadorias	192108	3190.01	70.696,03
Subtotal 4			70.696,03
TOTAL			1.517.591,16



Tribunal Regional do Trabalho da 2ª Região
Secretaria de Orçamento e Finanças
Coordenadoria de Contabilidade

2.1.1.4. Síntese das Despesas com Pessoal

Segue o quadro demonstrativo da execução orçamentária das Despesas com Pessoal Ativo, Inativos e Pensionistas, Contribuição Patronal e Benefício Especial, em relação à dotação autorizada:

Programa de Trabalho	PTR	Dotação Inicial R\$	Crédito Suplementar* R\$	Total do Orçamento/2023 R\$	Execução Orçamentária		Saldo Orçamentário
					Liquidada R\$	Inscrita em RPNP R\$	
					(d)	(e)	
Ativos Cíveis da União	168052	1.620.812.034,00	97.912.560,00	1.718.724.594,00	1.717.252.581,59	795.257,23	676.755,18
Aposentadorias e Pensões Cíveis da União	168053	744.063.637,00	17.095.431,00	761.159.068,00	760.675.187,83	451.637,90	32.242,27
Contribuições da União p/ o PSSS	168050	320.767.691,00	-	320.767.691,00	305.529.293,49	200.000,00	15.038.397,51
Benefício Especial	192018	11.750,00	1.158.259,00	1.170.009,00	1.099.312,97	70.696,03	-
TOTAL		2.685.655.112,00	116.166.250,00	2.801.821.362,00	2.784.556.375,88	1.517.591,16	15.747.394,96

* Os valores dos créditos suplementares são líquidos, já considerados os montantes Recebidos e Oferecidos.

2.1.2. Das Despesas de Custeio e Capital

2.1.2.1. Créditos Orçamentários para as Despesas de Custeio e Capital

Para as Despesas de Custeio e Capital, o orçamento aprovado e inicialmente consignado na Lei Orçamentária para 2023 totalizou R\$ 451.480.274,00, conforme segue demonstrado:

Orçamento para Outras Despesas Correntes e de Capital						
Programas de Trabalho		PTR	UG / UGR	Dotação Inicial (R\$)		Total (R\$)
				Custeio	Capital	
Apreciação de Causas na Justiça do Trabalho – ACJT	Apreciação de Causas na Justiça do Trabalho	168060	UG 080010	191.243.980,00	7.330.429,00	198.574.409,00
	Manutenção e Gestão dos Serviços e Sistemas de Tecnologia da Informação	168062	UG 080010	4.833.423,00	0,00	4.833.423,00
	Capacitação de Recursos Humanos	168063	UG 080010	1.323.161,00	0,00	1.323.161,00



Tribunal Regional do Trabalho da 2ª Região
Secretaria de Orçamento e Finanças
Coordenadoria de Contabilidade

	Formação e Aperfeiçoamento de Magistrados	168064	UGR 080032	325.388,00	0,00	325.388,00
	Segurança da Informação	214161	UG 080010	6.071.538,00	0,00	6.071.538,00
	Capacitação de Servidores de Tecnologia da Informação	214162	UG 080010	200.000,00	0,00	200.000,00
	Pagamento de Intérpretes e Tradutores de Libras	213487	UG 080010	2.748,00	0,00	2.748,00
	Subtotal - ACJT			204.000.238,00	7.330.429,00	211.330.667,00
Benefícios Obrigatórios	Assistência Pré-Escolar	214156	UG 080010	12.621.398,00	0,00	12.621.398,00
	Auxílio-Transporte	214158	UG 080010	2.835.428,00	0,00	2.835.428,00
	Auxílio-Alimentação	214160	UG 080010	84.706.184,00	0,00	84.706.184,00
	Auxílio-Funeral e Natalidade	168058	UG 080010	1.005.940,00	0,00	1.005.940,00
	Subtotal - Benefícios Obrigatórios			101.168.950,00	0,00	101.168.950,00
	Assistência Médica e Odontológica	214157	UG 080010	121.690.296,00	0,00	121.690.296,00
	Assistência Jurídica a Pessoas Carentes	168051	UG 080010	17.157.252,00	0,00	17.157.252,00
	Publicidade Institucional e de Utilidade Pública	168061	UG 080010	94.356,00	13.520,00	107.876,00
	Ajuda de Custo para Moradia ou Auxílio-Moradia a Agentes Públicos	168059	UG 080010	25.233,00	0,00	25.233,00
TOTAL				444.136.325,00	7.343.949,00	451.480.274,00
				451.480.274,00		451.480.274,00

UG: 080010 – Tribunal Regional do Trabalho da 2ª Região; UGR: 080032 – Escola Judicial do TRT da 2ª Região

O total orçamentário inicial segregado por Unidade Gestora (UG) e Unidade Gestora Responsável (UGR), segue abaixo:

Unidade Gestora	Dotação - R\$
UG 080010 – Tribunal Regional do Trabalho da 2ª Região	451.154.886,00
UGR 080032 – Escola Judicial do Tribunal Regional do Trabalho da 2ª Região	325.388,00
Total	451.480.274,00

Durante o exercício de 2023, com o objetivo de otimizar a utilização dos recursos orçamentários, houve solicitação e liberação de Créditos Adicionais - Suplementares - para Despesas Correntes (ND 3390) e de Capital (ND 4490), mediante oferecimento de recursos compensatórios das Ações constantes do Orçamento deste Órgão, conforme abaixo discriminado:



Tribunal Regional do Trabalho da 2ª Região
Secretaria de Orçamento e Finanças
Coordenadoria de Contabilidade

Demonstrativo de Créditos Adicionais <u>Com</u> Oferecimento de Recursos pelo TRT							
Recursos Oferecidos				Recursos Recebidos			
Data do Pedido	PTR	Natureza da Despesa	Valor (R\$)	Data do Crédito	PTR	Natureza da Despesa	Valor (R\$)
15/02/2023 *	168060	3390	-8.040.000,00	15/02/2023 *	205430	3390	8.040.000,00
17/03/2023	168060	3390	-2.780.000,00	02/05/2023	168060	4490	2.780.000,00
04/05/2023 *	214161	3390	-2.577.820,00	04/05/2023 *	168060	3390	2.667.549,00
	168062	3390	-493.729,00		168063	3390	404.000,00
07/08/2023	168060	3390	-893.890,00	29/09/2023	168059	3390	1.388,00
	214161	3390	-2.430.430,00		168051	3390	8.400.000,00
06/09/2023	168060	3390	-11.067.012,00		168060	4490	8.924.320,00
	228130	3390	-2.307.472,00				
	214161	3390	-139.589,00				
	168062	3390	-401.141,00				
	214162	3390	-86.174,00				
10/11/2023	168060	3390	-1.832.100,00	28/11/2023	168060	4490	2.340.000,00
	168063	3390	-415.000,00		214157	3390	2.900.000,00
	168064	3390	-92.900,00				
	214156	3390	-674.000,00				
	214158	3390	-1.840.000,00				
	214160	3390	-386.000,00				
07/12/2023 *	168060	3390	-73.761,00	11/12/2023 *	168063	3390	200.000,00
	168064	3390	-18.368,00		213487	3390	2.400,00
	168062	3390	-112.374,00		214162	3390	8.804,00
	214161	3390	-6.701,00		214156	3390	30.000,00
	214158	3390	-30.000,00				
15/12/2023 *	168060	4490	-287.647,00	18/12/2023 *	228130	4490	287.647,00
	228130	3390	-446.227,00		168060	3390	446.227,00
18/12/2023	168060	3390	-2.200.000,00				
TOTAL OFERECIDO			-39.632.335,00	TOTAL RECEBIDO			37.432.335,00
* Remanejamentos dentro da mesma Ação (Apreciação de Causas na JT) – “Alteração de Planos Orçamentários (POs)”, sendo de R\$11.798.980,00 entre Correntes e R\$ 287.647,00 entre Capital, totalizando R\$ 12.086.627,00.							

Os créditos oferecidos (R\$ 39.632.335,00) destinaram-se ao atendimento de necessidades próprias do Órgão, Despesas Correntes (R\$ 23.100.368,00) e Despesas de Capital (R\$



Tribunal Regional do Trabalho da 2ª Região
Secretaria de Orçamento e Finanças
Coordenadoria de Contabilidade

14.331.967,00), e ao oferecimento de sobras orçamentárias ao Conselho Superior da Justiça do Trabalho – CSJT (R\$ 2.200.000,00).

Foram concedidos, também, Créditos Suplementares oriundos do Conselho Superior da Justiça do Trabalho, conforme segue demonstrado abaixo:

Créditos Suplementares Autorizados pelo CSJT <u>Sem</u> Oferecimento de Recursos				
PTR	Natureza da Despesa	Documento de Autorização dos Créditos Suplementares	Data de concessão	Valor - R\$
168062 ¹	4490	Ato CSJT.GP.SG.SEOFI nº 50/2023	23/05/2023	23.475.460,00
228130 ²	3390 4490	Ato CSJT.GP.SG.SEOFI nº 48/2023	20/06/2023	2.753.699,00 1.355.485,00
214157 ³	3390	Ato Conjunto TST.CSJT.GP.SG.SEOFI nº 87/2023 Ato Conjunto TST.CSJT.GP.SG.SEOFI nº 94/2023	28/11/2023 13/12/2023	3.848.560,00 10.507.633,00
168051 ⁴	3390	Ato Conjunto TST.CSJT.GP.SG.SEOFI nº 87/2023	28/11/2023	3.000.000,00
214160 ⁵	3390	Ato Conjunto TST.CSJT.GP.SG.SEOFI nº 94/2023	13/12/2023	226.959,00
TOTAL				45.167.796,00

Programas de Trabalho Resumidos (PTRES): 168062¹ - Manutenção e Gestão dos Serviços e Sistemas de Tecnologia da Informação; 228130² – Projetos de Reformas – Resolução CSJT nº 70; 214157³ - Assistência Médica e Odontológica; 168051⁴ - Assistência Jurídica a Pessoas Carentes e 214160⁵ – Auxílio-Alimentação.

Destarte, considerando a dotação inicialmente aprovada na L.O.A. de R\$ 451.480.274,00, acrescida da diferença obtida entre os créditos oferecidos e recebidos por recursos próprios para as Despesas de Custeio e Capital, atinge-se o total orçamentário de R\$ 494.448.070,00 no exercício de 2023, demonstrado abaixo:

Programas de Trabalho		UG	Natureza da Despesa	Dotação	Créditos Suplementares - R\$		Total - R\$
				Inicial - R\$	Recebidos	Oferecidos	
				(a)	(b)	(c)	(d)=(a)+(b)-(c)
Apreciação de Causas na Justiça do Trabalho - ACJT	Apreciação de Causas na Justiça do Trabalho	080010	3390/91	191.243.980,00	3.113.776,00	26.886.763,00	167.470.993,00
			4490	7.330.429,00	14.044.320,00	287.647,00	21.087.102,00
	Manutenção e Gestão dos Serviços e Sistemas de Tecnologia da Informação	080010	3390	4.833.423,00	0,00	1.007.244,00	3.826.179,00
			4490	0,00	23.475.460,00	0,00	23.475.460,00
	Capacitação de Recursos Humanos	080010	3390/91	1.323.161,00	604.000,00	415.000,00	1.512.161,00
	Formação e Aperf. de Magistrados	080032	3390/91	325.388,00	0,00	111.268,00	214.120,00
	Segurança da Informação	080010	3390	6.071.538,00	0,00	5.154.540,00	916.998,00



Tribunal Regional do Trabalho da 2ª Região
Secretaria de Orçamento e Finanças
Coordenadoria de Contabilidade

	Capacitação de Servidores de Tecnologia da Informação	080010	3390	200.000,00	8.804,00	86.174,00	122.630,00
	Pagamento de Intérpretes e Tradutores de Libras	080010	3390	2.748,00	2.400,00	0,00	5.148,00
	Projetos de Reformas - Resolução CSJT nº 070	080010	3390	0,00	2.753.699,00	2.753.699,00	0,00
			4490	0,00	1.643.132,00	0,00	1.643.132,00
	Reforma da Fachada do Edifício Sede	080010	3390/91	0,00	8.040.000,00	0,00	8.040.000,00
Benefícios Obrigatórios	Assistência Pré-Escolar	080010	3390	12.621.398,00	30.000,00	674.000,00	11.977.398,00
	Auxílio-Transporte	080010	3390	2.835.428,00	0,00	1.870.000,00	965.428,00
	Auxílio-Alimentação	080010	3390	84.706.184,00	226.959,00	386.000,00	84.547.143,00
	Auxílio-Funeral e Natalidade	080010	3390	1.005.940,00	0,00	0,00	1.005.940,00
	Assistência Médica e Odontológica	080010	3390/91	121.690.296,00	17.256.193,00	0,00	138.946.489,00
	Assistência Jurídica a Pessoas Carentes	080010	3390	17.157.252,00	11.400.000,00	0,00	28.557.252,00
	Publicidade Institucional e de Utilidade Pública	080010	3390	94.356,00	0,00	0,00	94.356,00
			4490	13.520,00	0,00	0,00	13.520,00
	Ajuda de Custo para Moradia ou Auxílio-Moradia a Agentes Públicos	080010	3390	25.233,00	1.388,00	0,00	26.621,00
TOTAL ORÇ. TRT 2ª Região para Custeio				451.480.274,00	82.600.131,00	39.632.335,00	494.448.070,00
<i>Programas de Trabalho Resumidos (PTRES): 168060 - Apreciação de Causas na Justiça do Trabalho; 168062 - Manutenção e Gestão dos Serviços e Sistemas de Tecnologia da Informação; 168063 - Capacitação de Recursos Humanos; 168064 - Formação e Aperfeiçoamento de Magistrados; 214161 - Segurança da Informação nas Unidades do Poder Judiciário; 214162 - Capacitação de Servidores Efetivos e Comissionados das Unidades de Tecnologia da Informação e Segurança da Informação do Poder Judiciário; 213487 - Pagamento de Intérpretes e Tradutores de Libras; 168058 - Auxílio-Funeral e Natalidade; 214160 - Auxílio-Alimentação; 214158 - Auxílio-Transporte; 214156 - Assistência Pré-Escolar; 214157 - Assistência Médica e Odontológica; 168051 - Assistência Jurídica a Pessoas Carentes; 168061 - Publicidade Institucional e de Utilidade Pública; 168059 - Ajuda de Custo para Moradia ou Auxílio-Moradia a Agentes Públicos; 228130 - Projetos de Reformas - Resolução CSJT nº 070; 205430 - Reforma da Fachada do Edifício Sede do TRT-2ª Região</i>							
<i>UG: 080010 - Tribunal Regional do Trabalho da 2ª Região; UGR: 080032 - Escola Judicial do TRT da 2ª Região</i>							

2.1.2.2. Da Execução Orçamentária das Despesas de Custeio e Capital

A dotação orçamentária para 2023 destinada às Despesas de Custeio e Capital foi utilizada com despesas contratuais de caráter contínuo (aluguéis, contratação de mão de obra para serviços de limpeza, vigilância e segurança, manutenção predial, informática, manutenção de veículos e de equipamentos diversos, etc.), novos contratos adstritos ao exercício financeiro, bem como outras despesas continuadas referentes a serviços públicos (água, energia elétrica, telefonia e afins), novas aquisições de bens (consumo e capital) e serviços, necessários ao bom funcionamento jurisdicional e administrativo do Órgão.



Tribunal Regional do Trabalho da 2ª Região
Secretaria de Orçamento e Finanças
Coordenadoria de Contabilidade

Do total orçamentário final consignado na LOA de 2023 diretamente a este Tribunal, para as Despesas com Custeio e Capital, foram empenhados R\$ 491.848.722,21, tendo sido efetivamente liquidados R\$ 479.856.702,80, inscritos em Restos a Pagar Não Processados (RPNP) o total de R\$ 11.992.019,41 e restaram sem utilização, conforme detalhado na conta Crédito Disponível, o total de R\$ 2.599.347,79.

Além dos gastos normais referentes às Despesas de Custeio e Capital, foram ainda viabilizadas despesas na rubrica “Despesas de Exercícios Anteriores (DEA)”, cujos montantes seguem informados:

Programas de Trabalho	PTR	Natureza da Despesa	Valor - R\$
Apreciação de Causas na Justiça do Trabalho	168060	3390.92.14	4.290,74
		3390.92.36	33.823,75
		3390.92.37	1.125,06
		3390.92.39	131.138,86
		3390.92.40	2.101,36
		3390.92.47	27.240,40
		3390.92.49	712,80
	3390.92.93	109.699,51	
Subtotal 1			310.132,48
Manutenção e Gestão dos Serviços e Sistemas de Tecnologia da Informação	168062	3390.92.40	24.508,00
Subtotal 2			24.508,00
Capacitação de Recursos Humanos	168063	3390.92.36	49.251,92
Subtotal 3			49.251,92
Formação e Aperfeiçoamento de Magistrados	168064	3390.92.36	750,00
Subtotal 4			750,00
Pagamento de Tradutores e Intérpretes de Libras	213487	3390.92.36	459,33
Subtotal 5			459,33
Assistência Jurídica a Pessoas Carentes	168051	3390.92.36	916.183,87
		3391.92.47	39,92
Subtotal 6			916.223,79
Benefícios Obrigatórios – Auxílio-Alimentação	214160	3390.92.46	832.412,51
Subtotal 7			832.412,51
Benefícios Obrigatórios – Auxílio-Funeral e Natalidade de Civis	168058	3390.92.08	50.273,08
Subtotal 8			50.273,08
TOTAL			2.184.011,11



Tribunal Regional do Trabalho da 2ª Região
Secretaria de Orçamento e Finanças
Coordenadoria de Contabilidade

2.1.2.3. Restos a Pagar – Custeio e Capital

Dos valores empenhados e destinados às Despesas com Custeio e Capital, foram inscritos em Restos a Pagar Não Processados (RPNP), para pagamento em 2024 os seguintes montantes:

Programas de Trabalho		PTR	Natureza da Despesa	Valor (R\$)
Benefícios Obrigatórios	Auxílio-Funeral e Natalidade de Civis	168058	3390.08	78.031,65
	Assistência Pré-Escolar	214156	3390.08	15.754,21
	Auxílio-Transporte aos Servidores Civis	214158	3390.49	9.992,08
	Auxílio-Alimentação aos Servidores Civis	214160	3390.46	13.333,18
Subtotal 1				117.111,12
Assistência Jurídica a Pessoas Carentes		168051	3390.36	34.262,15
Subtotal 2				34.262,15
Assistência Médica e Odontológica		214157	3390.08 3390.39	138.401,08 12.298,20
Subtotal 3				150.699,28
Publicidade Institucional e de Utilidade Pública		168061	3390.30 4490.52	1.411,73 12.279,99
Subtotal 4				13.691,72
Manutenção e Gestão dos Serviços e Sistemas de Tecnologia da Informação		168062	3390.40	103.619,11
Subtotal 5				103.619,11
Capacitação de Recursos Humanos		168063	3390.36	178.150,13
Subtotal 6				178.150,13
Apreciação de Causas na Justiça do Trabalho			3390.30	242.157,84
			3390.32	10.480,00
			3390.33	24.189,24
			3390.36	274.845,67
			3390.37	579.092,53
			3390.39	3.781.515,68
			3390.40	1.001.913,96
			3390.47	42.140,60
			3390.49	43.753,80
			3390.93	108.141,45
			4490.39	1.290.000,00
		4490.40	81.024,00	
		4490.52	2.180.343,92	
Subtotal 7				9.659.598,69
Pagamento de Intérpretes e Tradutores de Libras		213487	3390.36	1.875,34
Subtotal 8				1.875,34



Tribunal Regional do Trabalho da 2ª Região
Secretaria de Orçamento e Finanças
Coordenadoria de Contabilidade

Programas de Trabalho	PTR	Natureza da Despesa	Valor (R\$)
Segurança da Informação	214161	3390.40	24.670,05
Subtotal 9			24.670,05
Capacitação de Servidores de Tecnologia da Informação	214162	3390.40	65.210,00
Subtotal 10			65.210,00
Projetos e Reformas – Resolução CSJT nº 070	228130	4490.52	1.643.131,82
Subtotal 10			1.643.131,82
TOTAL			11.992.019,41

2.1.2.4. Síntese das Despesas de Custeio e Capital

A execução orçamentária das Despesas de Custeio e Capital, realizada com recursos aprovados na Lei Orçamentária para 2023 diretamente a este Tribunal, está sinteticamente demonstrada no quadro abaixo:

Programas de Trabalho	PTR	ND	Dotação Inicial (R\$)	Crédito Suplementar (*) (R\$)	Total do Orçamento para 2023 (R\$)	Execução Orçamentária		Saldo Orçamentário (R\$)
						Liquidada (R\$)	RPNP (R\$)	
			(a)	(b)	(c) = (a) + (b)	(d)	(e)	(f) = (c) - (d) - (e)
Apreciação de Causas na Justiça do Trabalho	168060	3390/91	191.243.980,00	-23.772.987,00	167.470.993,00	159.558.176,79	6.108.230,77	1.804.585,44
		4490	7.330.429,00	13.756.673,00	21.087.102,00	17.154.212,03	3.551.367,92	381.522,05
Manutenção e Gestão dos Serviços e Sistemas de Tecnologia da Informação	168062	3390	4.833.423,00	-1.007.244,00	3.826.179,00	3.702.258,41	103.619,11	20.301,48
		4490	0,00	23.475.460,00	23.475.460,00	23.475.460,00	0,00	0,00
Capacitação de Recursos Humanos	168063	3390/91	1.323.161,00	189.000,00	1.512.161,00	1.286.515,14	178.150,13	47.495,73
Formação e Aperfeiçoamento de Magistrados	168064	3390/91	325.388,00	-111.268,00	214.120,00	192.155,32	0,00	21.964,68
Segurança da Informação	214161	3390	6.071.538,00	-5.154.540,00	916.998,00	892.327,60	24.670,05	0,35
Capacitação de Servidores de Tecnologia da Informação	214162	3390	200.000,00	-77.370,00	122.630,00	57.420,00	65.210,00	0,00
Pagamento de Intérpretes e Tradutores de Libras	213487	3390/91	2.748,00	2.400,00	5.148,00	3.272,66	1.875,34	0,00
Projetos de Reformas - Resolução CSJT nº 070	228130	3390	0,00	0,00	0,00	0,00	0,00	0,00
		4490	0,00	1.643.132,00	1.643.132,00	0,00	1.643.131,82	0,18



Tribunal Regional do Trabalho da 2ª Região
Secretaria de Orçamento e Finanças
Coordenadoria de Contabilidade

Reforma da Fachada do Edifício Sede	205430	3390	0,00	8.040.000,00	8.040.000,00	8.040.000,00	0,00	0,00
Auxílio Pré-escolar	214156	3390	12.621.398,00	-644.000,00	11.977.398,00	11.940.426,89	15.754,21	21.216,90
Auxílio-Transporte	214158	3390	2.835.428,00	-1.870.000,00	965.428,00	955.435,92	9.992,08	0,00
Auxílio-Alimentação	214160	3390	84.706.184,00	-159.041,00	84.547.143,00	84.237.322,83	13.333,18	296.486,99
Auxílio-Funeral e Natalidade	168058	3390	1.005.940,00	0,00	1.005.940,00	927.908,35	78.031,65	0,00
Assist. Médica e Odontológica	214157	3390	121.690.296,00	17.256.193,00	138.946.489,00	138.795.789,72	150.699,28	0,00
Assistência Jurídica a Pessoas Carentes	168051	3390/91	17.157.252,00	11.400.000,00	28.557.252,00	28.522.989,85	34.262,15	0,00
Publicidade Institucional e de Utilidade Pública	168061	3390	94.356,00	0,00	94.356,00	88.410,42	1.411,73	4.533,85
		4490	13.520,00	0,00	13.520,00	0,00	12.279,99	1.240,01
Ajuda de Custo para Moradia ou Auxílio-Moradia a Agentes Públicos	168059	3390	25.233,00	1.388,00	26.621,00	26.620,87	0,00	0,13
TOTAL ORÇ. TRT 2ª Região			451.480.274,00	42.967.796,00	494.448.070,00	479.856.702,80	11.992.019,41	2.599.347,79

2.2. Das Despesas Realizadas com Descentralizações: Provisões e Destaques

2.2.1. Das Despesas com Provisões

Em 2023, os créditos orçamentários concedidos a este Tribunal mediante Provisões totalizaram R\$ 31.370.922,34, sendo devolvidos R\$ 84,61 e restando para utilização R\$ 31.370.837,73, os quais foram empenhados e liquidados em sua totalidade.

As descentralizações desses créditos orçamentários a este Tribunal foram efetuadas pelo Tribunal Superior do Trabalho e pela Setorial Orçamentária, Financeira e Contábil da Justiça do Trabalho, estando discriminadas a seguir.



Tribunal Regional do Trabalho da 2ª Região
Secretaria de Orçamento e Finanças
Coordenadoria de Contabilidade

Origem dos Recursos		Destinação dos Recursos				
Órgão	UG (*)	PTR (*)	ND (*)	Valor Recebido – R\$	Valor Devolvido – R\$	Valor para Utilização – R\$
Tribunal Superior do Trabalho	080001	167924	3390	21.168,00	-8,52	21.159,48
		167925	3390	21.168,00	-76,09	21.091,91
Setorial Orçamentária, Financeira e Contábil da Justiça do Trabalho	080017	090162	3190	31.328.586,34	0,00	31.328.586,34
TOTAL				31.370.922,34	84,61	31.370.837,73

(*) UG: Unidade Gestora; PTR: Programa de Trabalho Resumido; ND: Natureza da Despesa
PTR 167924: ACJT - Trabalho Seguro; PTR 167925: ACJT - Combate ao Trabalho Infantil e de Estimulo à Aprendizagem; PTR 090162: Sentença Judicial Transitada em Julgado de Pequeno Valor

2.2.2. Das Despesas com Destaques

Em 2023, foram disponibilizados a este Tribunal créditos orçamentários para o pagamento de Precatórios Federais e para o pagamento de Gratificação por Encargo de Curso ou Concurso (GECC) à servidora deste Tribunal, por curso ministrado em outro órgão do Poder Judiciário, através de descentralizações (Destaques).

Em razão das novas regras estabelecidas na Lei de Diretrizes Orçamentárias (LDO 2023), Lei nº 14.436/2022, no pagamento de precatórios não há mais distinção entre Administração Direta e Indireta, conforme informado pelo Ofício Circular CSJT.GP.SG.SEOFI nº 35/2023.

No decorrer do exercício de 2023, os créditos orçamentários referentes aos Destaques totalizaram R\$ 41.490.026,73, dos quais foram empenhados e liquidados R\$ 41.463.209,25. O saldo não utilizado de R\$ 26.817,48 consta registrado na Conta Contábil 62.211.00.00 - Crédito Disponível.

As movimentações dos créditos orçamentários descentralizados a este Tribunal, mediante Destaque, foram originárias dos Órgãos a seguir discriminados.



Tribunal Regional do Trabalho da 2ª Região
Secretaria de Orçamento e Finanças
Coordenadoria de Contabilidade

Origem dos Recursos		Despesa	Destinação dos Recursos		
Órgão	UG (*)		PTR (*)	ND (*)	Valor – R\$
Setorial Orçamentária e Financeira – Ministério da Fazenda	170013	Precatórios Federais	090161	3190	15.183.377,00
			238001 (*)	3190	26.302.479,00
Secretaria do Superior Tribunal de Justiça	050001	GECC	203842	3390	4.170,73
TOTAL					41.490.026,73

(*) UG: Unidade Gestora; PTR: Programa de Trabalho Resumido; ND: Natureza da Despesa; PTR 238001: Crédito Extraordinário – Precatórios Federais – Medida Provisória nº 1200/2023.

2.2.3. Síntese das Despesas com Descentralizações: Provisões e Destaques

Considerando as movimentações orçamentárias acima expostas, segue quadro demonstrativo da execução orçamentária das despesas realizadas com as descentralizações (Provisões e Destaques) ocorridas durante o exercício:

Programas de Trabalho	PTR	ND	Dotação Inicial R\$	Crédito Suplementar R\$	Total do Orçamento/2023 R\$	Execução Orçamentária		Saldo Orçamentário R\$
						Liquidada R\$	Inscrição de RPNP R\$	
			a	b	c = a + b	d	e	f = c - d - e
Programa Trabalho Seguro	167924	3390	21.159,48	0,00	21.159,48	21.159,48	0,00	0,00
Combate ao Trabalho Infantil e de Estímulo à Aprendizagem	167925	3390	21.091,91	0,00	21.091,91	21.091,91	0,00	0,00
Sentenças Judiciais Transitadas em Julgado de Pequeno Valor	090162	3190	31.328.586,34	0,00	31.328.586,34	31.328.586,34	0,00	0,00
TOTAL – Provisões			31.370.837,73	0,00	31.370.837,73	31.370.837,73	0,00	0,00
Capacitação de Servidores	203842	3390	4.170,73	0,00	4.170,73	4.170,73	0,00	0,00
Sentenças Judiciais Transitadas em Julgado – Precatórios Federais	090161	3190	15.183.377,00	0,00	15.183.377,00	15.174.111,54	0,00	9.265,46
	238001	3190	26.302.479,00	0,00	26.302.479,00	26.284.926,98	0,00	17.552,02
TOTAL 2 – Destaque			41.490.026,73	0,00	41.490.026,73	41.463.209,25	0,00	26.817,48
TOTAL GERAL (Totais 1: Provisões + 2: Destaque)			72.860.864,46	0,00	72.860.864,46	72.834.046,98	0,00	26.817,48



Tribunal Regional do Trabalho da 2ª Região
Secretaria de Orçamento e Finanças
Coordenadoria de Contabilidade

3. Resumo Geral da Programação e Execução Orçamentária

Concluindo, temos a seguir a síntese orçamentária dos recursos recebidos, executados e saldos não utilizados, destinados às Despesas com Pessoal, Custeio, Capital e Precatórios.

Programas de Trabalho	PTR	ND	Dotação Inicial	Crédito	Total	Execução Orçamentária		Saldo
			RS	Suplementar		Orçamento/2023	Liquidada	
			a	b	c = a + b	d	e	f = c - d - e
1 - Pessoal								
Ativos Cíveis da União	168052	3190/91	1.620.812.034,00	97.912.560,00	1.718.724.594,00	1.717.252.581,59	795.257,23	676.755,18
Aposentadorias e Pensões Cíveis da União	168053	3190	744.063.637,00	17.095.431,00	761.159.068,00	760.675.187,83	451.637,90	32.242,27
Contribuições da União p/ o PSSS	168050	3191	320.767.691,00	0,00	320.767.691,00	305.529.293,49	200.000,00	15.038.397,51
Benefício Especial e Demais Complementações de Aposentadoria	192108	3190	11.750,00	1.158.259,00	1.170.009,00	1.099.312,97	70.696,03	0,00
TOTAL 1 – Orçamento de Pessoal			2.685.655.112,00	116.166.250,00	2.801.821.362,00	2.784.556.375,88	1.517.591,16	15.747.394,96
2 - Outros Custeios e Capital – OCC (exceto Provisões e Destaques)								
Apreciação de Causas na Justiça do Trabalho	168060	3390/91	191.243.980,00	-23.772.987,00	167.470.993,00	159.558.176,79	6.108.230,77	1.804.585,44
		4490	7.330.429,00	13.756.673,00	21.087.102,00	17.154.212,03	3.551.367,92	381.522,05
Manutenção e Gestão dos Serviços e Sistemas de Tecnologia da Informação	168062	3390	4.833.423,00	-1.007.244,00	3.826.179,00	3.702.258,41	103.619,11	20.301,48
		4490	0,00	23.475.460,00	23.475.460,00	23.475.460,00	0,00	0,00
Capacitação de Recursos Humanos	168063	3390/91	1.323.161,00	189.000,00	1.512.161,00	1.286.515,14	178.150,13	47.495,73
Formação e Aperfeiçoamento de Magistrados	168064	3390/91	325.388,00	-111.268,00	214.120,00	192.155,32	0,00	21.964,68
Segurança da Informação	214161	3390	6.071.538,00	-5.154.540,00	916.998,00	892.327,60	24.670,05	0,35
Capacitação de Servidores de Tecnologia da Informação	214162	3390	200.000,00	-77.370,00	122.630,00	57.420,00	65.210,00	0,00
Pagamento de Interpretes e Tradutores de Libras	213487	3390	2.748,00	2.400,00	5.148,00	3.272,66	1.875,34	0,00
Projetos de Reformas - Resolução CSJT nº 070	228130	3390	0,00	0,00	0,00	0,00	0,00	0,00
		4490	0,00	1.643.132,00	1.643.132,00	0,00	1.643.131,82	0,18
Reforma da Fachada do Edifício Sede	205430	3390/91	0,00	8.040.000,00	8.040.000,00	8.040.000,00	0,00	0,00
Auxílio Pré-escolar	214156	3390	12.621.398,00	-644.000,00	11.977.398,00	11.940.426,89	15.754,21	21.216,90
Auxílio-Transporte	214158	3390	2.835.428,00	-1.870.000,00	965.428,00	955.435,92	9.992,08	0,00
Auxílio-Alimentação	214160	3390	84.706.184,00	-159.041,00	84.547.143,00	84.237.322,83	13.333,18	296.486,99
Auxílio-Funeral e Natalidade	168058	3390	1.005.940,00	0,00	1.005.940,00	927.908,35	78.031,65	0,00
Assist. Médica e Odontológica aos Servidores Cíveis, Empregados, Militares e seus Dependentes	214157	3390	121.690.296,00	17.256.193,00	138.946.489,00	138.795.789,72	150.699,28	0,00
Assistência Jurídica a Pessoas Carentes	168051	3390/91	17.157.252,00	11.400.000,00	28.557.252,00	28.522.989,85	34.262,15	0,00



Tribunal Regional do Trabalho da 2ª Região
Secretaria de Orçamento e Finanças
Coordenadoria de Contabilidade

Programas de Trabalho	PTR	ND	Dotação Inicial R\$	Crédito Suplementar R\$	Total Orçamento/2023 R\$	Execução Orçamentária		Saldo Orçamentário R\$
			a	b	c = a + b	Liquidada R\$	Inscrição de RPNP R\$	e
Publicidade Institucional e de Utilidade Pública	168061	3390	94.356,00	0,00	94.356,00	88.410,42	1.411,73	4.533,85
		4490	13.520,00	0,00	13.520,00	0,00	12.279,99	1.240,01
Ajuda de Custo para Moradia ou Auxílio-Moradia a Agentes Públicos	168059	3390	25.233,00	1.388,00	26.621,00	26.620,87	0,00	0,13
TOTAL 2 – Orçamento p/ Custeio e Capital			451.480.274,00	42.967.796,00	494.448.070,00	479.856.702,80	11.992.019,41	2.599.347,79
3 - Orçamento Descentralizado (Provisões e Destaques)								
3.1 - Provisões								
Programa Trabalho Seguro	167924	3390	21.159,48	0,00	21.159,48	21.159,48	0,00	0,00
Combate ao Trabalho Infantil e de Estímulo à Aprendizagem	167925	3390	21.091,91	0,00	21.091,91	21.091,91	0,00	0,00
Sentenças Judiciais Transitadas em Julgado de Pequeno Valor	090162	3190	31.328.586,34	0,00	31.328.586,34	31.328.586,34	0,00	0,00
Subtotal 3.1 – (Provisões)			31.370.837,73	0,00	31.370.837,73	31.370.837,73	0,00	0,00
3.2 - Destaques								
Capacitação de Servidores	203842	3390	4.170,73	0,00	4.170,73	4.170,73	0,00	0,00
Sentenças Judiciais Transitadas em Julgado – Precatórios Federais	090161	3190	15.183.377,00	0,00	15.183.377,00	15.174.111,54	0,00	9.265,46
	238001	3190	26.302.479,00	0,00	26.302.479,00	26.284.926,98	0,00	17.552,02
Subtotal 3.2 (Destaque)			41.490.026,73	0,00	41.490.026,73	41.463.209,25	0,00	26.817,48
TOTAL 3 (Provisões + Destaques)			72.860.864,46	0,00	72.860.864,46	72.834.046,98	0,00	26.817,48
TOTAL GERAL (TOTAIS 1+2+3)			3.209.996.250,46	159.134.046,00	3.369.130.296,46	3.337.247.125,66	13.509.610,57	18.373.560,23



Tribunal Regional do Trabalho da 2ª Região
Secretaria de Orçamento e Finanças
Coordenadoria de Contabilidade

III. DAS METAS FÍSICAS E FINANCEIRAS

As Metas Físicas definidas pelas diversas unidades do Tribunal dependem de recursos orçamentários e financeiros para serem efetivadas, constando a sua previsão da Proposta Orçamentária do Órgão e, por conseguinte, da Lei Orçamentária Anual, sendo que as metas atingidas são inseridas no Sistema Integrado de Planejamento e Orçamento do Governo Federal – SIOP, de acordo com a execução orçamentária e financeira efetivada no decorrer do exercício.

Importante aspecto da gestão orçamentária e financeira é a necessidade de conciliar o alcance das Metas Físicas, que implica na realização de gastos para sua execução, com a limitação para pagamentos no exercício, conforme estabelecido pelo Colendo Conselho Superior da Justiça do Trabalho ao editar o Ato Conjunto TST.CSJT.GP nº 025/2023.

O quadro abaixo demonstra as Metas Financeiras e os resultados alcançados por meio das Ações⁴ efetivadas pelos Programas⁵ "Programa de Gestão e Manutenção do Poder Judiciário", "Operações Especiais: Sentenças Judiciais" e "Operações Especiais: Outros Encargos Especiais", destacando o volume de recursos disponibilizados a este Tribunal, inclusive descentralizações (Provisões e Destaques), e as Metas Físicas previstas e realizadas, conforme registros na Lei Orçamentária Anual e no SIOP:

TÍTULO	PROGRAMAÇÃO		EXECUÇÃO		Execução das Metas - %		
	Financeira ¹ - R\$	Física ²	Financeira ³ - R\$	Física ⁴	Financeira	Física	
PROGRAMA 0033 – PROGRAMA DE GESTÃO E MANUTENÇÃO DO PODER JUDICIÁRIO							
Atividades							
Ativos Cíveis da União	1.718.724.594,00	-	1.718.047.838,82	-	99,96%	-	
Ajuda de Custo para Moradia ou Auxílio-Moradia a Agentes Públicos	26.621,00	1	26.620,87	1	100,00%	100,00%	
ACIT	Apreciação de Causas na Justiça do Trabalho	188.558.095,00	567.698	186.371.987,51	626.749	98,84%	110,40%
	Capacitação de Recursos Humanos	1.512.161,00	7.194	1.464.665,27	10.095	96,86%	140,33%

⁴ As Ações são operações das quais resultam produtos (bens ou serviços), que contribuem para atender ao objetivo de um programa. Incluem-se também no conceito de ação as transferências obrigatórias ou voluntárias a outros entes da Federação e a pessoas físicas e jurídicas, na forma de subsídios, subvenções, auxílios, contribuições e financiamentos, dentre outros. As ações, conforme suas características podem ser classificadas como Atividades, Projetos ou Operações Especiais.

⁵ Programa é o instrumento de organização da atuação governamental que articula um conjunto de ações que concorrem para a concretização de um objetivo comum preestabelecido, visando à solução de um problema ou ao atendimento de determinada necessidade ou demanda da sociedade.



Tribunal Regional do Trabalho da 2ª Região
Secretaria de Orçamento e Finanças
Coordenadoria de Contabilidade

Benefícios Obrigatórios	Formação e Aperfeiçoamento de Magistrados	214.120,00	1.700	192.155,32	2.592	89,74%	152,47%
	Manutenção e Gestão dos Serviços e Sistemas de Tecnologia da Informação	27.301.639,00	227	27.281.337,52	227	99,93%	100,00%
	Segurança da Informação	916.998,00	4	916.997,65	6	100,00%	150,00%
	Capacitação de Servidores de Tecnologia da Informação	122.630,00	8	122.630,00	8	100,00%	100,00%
	Pagamento de Intérpretes e Tradutores de Libras	5.148,00	12	5.148,00	10	100,00%	83,33%
	Projetos de Reformas - Resolução CSJT nº 070	1.643.132,00	1	1.643.131,82	1	100,00%	100,00%
	Reforma da Fachada do Edifício Sede	8.040.000,00	1	8.040.000,00	1	100,00%	100,00%
	Assistência Pré-Escolar	11.977.398,00	1.143	11.956.181,10	1.131	99,82%	98,95%
	Auxílio-Transporte	965.428,00	491	965.428,00	341	100,00%	69,45%
	Auxílio-Alimentação	84.547.143,00	6.050	84.250.656,01	5.988	99,65%	98,98%
	Auxílio-Funeral e Natalidade	1.005.940,00	-	1.005.940,00	-	100,00%	-
	Assistência Médica e Odontológica aos Servidores Cíveis, Empregados, Militares e seus Dependentes	138.946.489,00	19.443	138.946.489,00	19.756	100,00%	101,61%
	Assistência Jurídica a Pessoas Carentes	28.557.252,00	23.676	28.557.252,00	29.028	100,00%	122,61%
	Publicidade Institucional e de Utilidade Pública	107.876,00	1.000	102.102,14	1.051	94,65%	105,10%
Trabalho Seguro	21.159,48	-	21.159,48	-	100,00%	-	
Combate ao Trabalho Infantil e de Estímulo à Aprendizagem	21.091,91	-	21.091,91	-	100,00%	-	
Capacitação de Servidores	4.170,73	-	4.170,73	-	100,00%	-	
Subtotal – Atividades	2.213.219.086,12	-	2.209.942.983,15	-	99,85%	-	
Operações Especiais							
Aposentadoria e Pensões Cíveis da União	761.159.068,00	-	761.126.825,73	-	100,00%	-	
Contribuição da União, de suas Autarquias e Fundações para o Custeio do Regime de Previdência dos Servidores Públicos Federais	320.767.691,00	-	305.729.293,49	-	95,31%	-	
Subtotal – Operações Especiais	1.081.926.759,00	-	1.066.856.119,22	-	98,61%	-	
TOTAL 1 – Programa 0033	3.295.145.845,12	-	3.276.799.102,37	-	99,44%	-	
PROGRAMA 0901 – OPERAÇÕES ESPECIAIS: CUMPRIMENTO DE SENTENÇAS JUDICIAIS							
Operações Especiais							
Cumprimento de Sentença Judicial Transitada em Julgado – Precatórios Federais	15.183.377,00	-	15.174.111,54	-	99,94%	-	
Cumprimento de Sentença Judicial Transitada em Julgado – Precatórios Federais – Crédito Extraordinário	26.302.479,00	-	26.284.926,98	-	99,93%	-	
Cumprimento de Sentença Judicial Transitada em Julgado de Pequeno Valor	31.328.586,34	-	31.328.586,34	-	100,00%	-	
TOTAL 2 – Programa 0901	72.814.442,34	-	72.787.624,86	-	99,96%	-	
PROGRAMA 0909 – OPERAÇÕES ESPECIAIS: OUTROS ENCARGOS ESPECIAIS							
Operações Especiais							
Benefício Especial e Demais Complementações de Aposentadoria	1.170.009,00	-	1.170.009,00	-	100,00%	-	
TOTAL 3 – Programa 0909	1.170.009,00	-	1.170.009,00	-	100,00%	-	
TOTAL GERAL (Programas 0033+0901+0909)	3.369.130.296,46	-	3.350.756.736,23	-	99,45%	-	

Fonte: SIAFI



Tribunal Regional do Trabalho da 2ª Região
Secretaria de Orçamento e Finanças
Coordenadoria de Contabilidade

Notas:

1) ¹ Dotação Autorizada, ² Metas previstas na LOA, ³ Despesa Executada, ⁴ Execução das Metas Físicas previstas.

2) Os dados referentes à “PROGRAMAÇÃO” correspondem aos valores publicados na L.O.A. para 2023 – Lei nº 14.535/23, Créditos Suplementares e descentralizações de créditos (Provisões e Destaques).

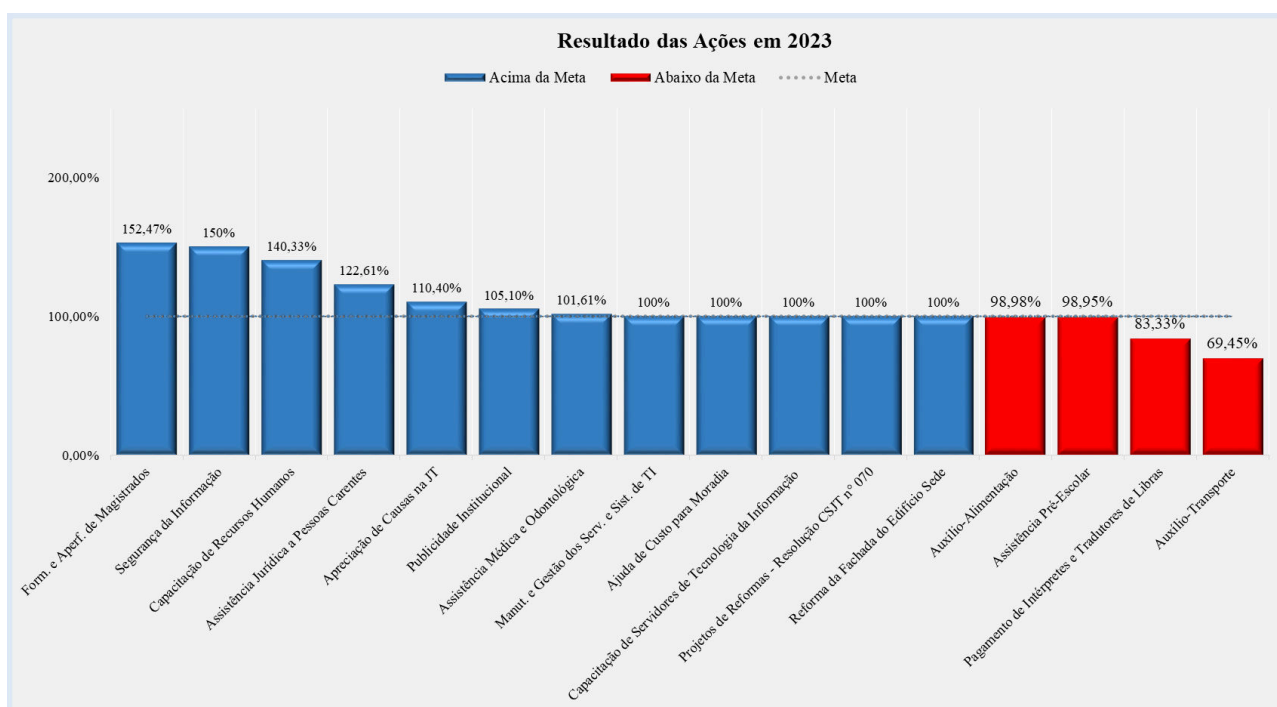
3) Os dados referentes à “EXECUÇÃO” correspondem aos valores das Despesas Empenhadas.

4) Os valores das metas financeiras estão expressos em “Reais”; as quantidades das Metas Físicas correspondem a unidades.

A realização dessas Metas Físicas e Financeiras segue demonstrada.

1. Desempenho das Metas Físicas e Financeiras

Segue abaixo a representação gráfica dos resultados auferidos no desempenho das Ações, referentes às Metas Físicas planejadas.



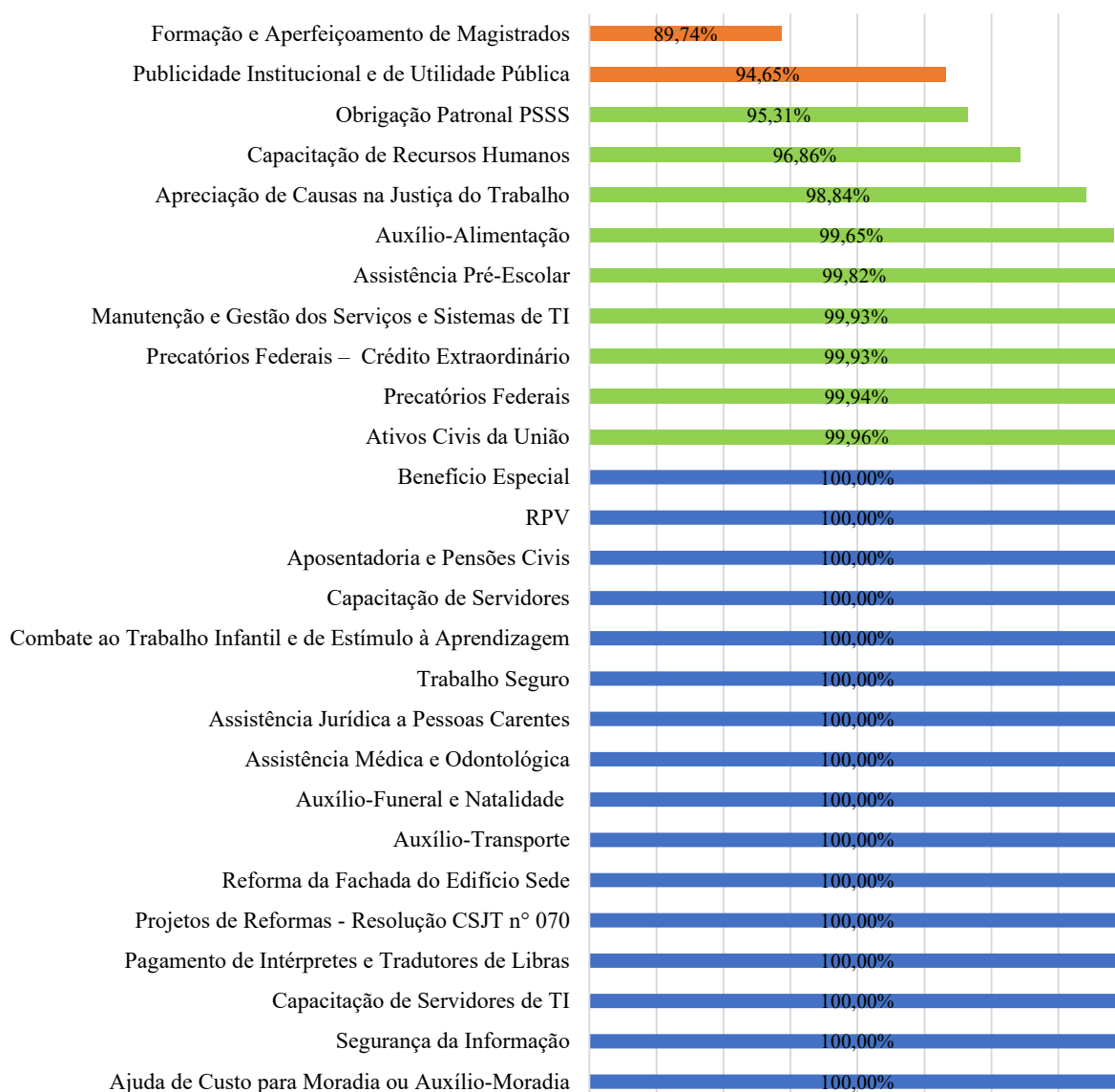
Pode-se considerar como satisfatória e consistente com a programação inicial uma execução entre 95% e 105%. Resultados abaixo de 95% são considerados como um desempenho desfavorável, enquanto resultados acima de 105% podem ser considerados como desempenho favorável.



Tribunal Regional do Trabalho da 2ª Região
Secretaria de Orçamento e Finanças
Coordenadoria de Contabilidade

Os Planos Orçamentários que apresentaram desempenho desfavorável foram o Auxílio-Transporte (69,45%) e Pagamento de Intérpretes e Tradutores de Libras (83,33%). Embora estejam abaixo da meta prevista, é possível observar um avanço em relação a 2022 (execução de 66,29% para Auxílio-Transporte e 58,33% para Pagamento de Intérpretes e Tradutores de Libras), viabilizado pelo retorno gradual às atividades presenciais.

Resultado das Ações em 2023 - Metas Financeiras





Tribunal Regional do Trabalho da 2ª Região
Secretaria de Orçamento e Finanças
Coordenadoria de Contabilidade

Em relação às Metas Financeiras, busca-se atingir a utilização total da dotação disponibilizada, de forma a alcançar os objetivos institucionais definidos. Pode-se observar um alto grau de utilização da dotação disponibilizada para praticamente todas as Ações.

Da Ação “Formação e Aperfeiçoamento de Magistrados”, apesar de apresentar o índice de execução financeira de 89,74%, cabe destacar que, em conjunto com os resultados relativos às Metas Físicas, pode-se concluir que os objetivos foram atingidos sem a necessidade da utilização total da dotação disponibilizada.

Segue abaixo um breve resumo das Ações Orçamentárias em que estão inseridas as Metas Físicas e Financeiras a serem obtidas ao longo do exercício:

1.1. Ativos Cíveis da União

A Ação *Ativos Cíveis da União* apresenta as despesas com pagamento de espécies remuneratórias devidas aos servidores, magistrados e comissionados ativos do Órgão. Não possui Metas Físicas, mas apenas Metas Financeiras.





1.2. Apreciação de Causas na Justiça do Trabalho

A Ação *Apreciação de Causas na Justiça do Trabalho* é uma Atividade consubstanciada pelas despesas concernentes à manutenção dos serviços administrativos do Órgão, necessários ao bom desempenho de suas atividades, visando atingir o objetivo finalístico da Instituição.

Em 2023, a Ação *Apreciação de Causas na Justiça do Trabalho* foi segregada em nove Planos Orçamentários (POs), os quais são identificados, no Sistema SIAFI através dos Programas de Trabalho Resumidos (PTR), da seguinte forma:

- *PO 0000 - Apreciação de Causas na Justiça do Trabalho - Despesas Diversas (PTR 168060);*
- *PO 0001 - Manutenção e Gestão dos Serviços e Sistemas de Tecnologia da Informação (PTR 168062);*
- *PO 0002 - Capacitação de Recursos Humanos (PTR 168063);*
- *PO 0003 – Reforma da Fachada do Edifício Sede do TRT da 2ª Região (PTR 205430);*
- *PO 0005 – Formação e Aperfeiçoamento de Magistrados (PTR 168064);*
- *PO 0008 – Pagamento de Intérpretes e Tradutores de Libras (PTR 213487);*
- *PO R070 – Projetos de Reformas – Resolução CSJT nº 070 (PTR 228130);*
- *PO SEG0 – Segurança da Informação nas Unidades do Poder Judiciário (PTR 214161);*
- *PO TISI – Capacitação de Servidores Efetivos e Comissionados das Unidades de Tecnologia da Informação e Segurança da Informação do Poder Judiciário (PTR 214162).*

Seguem abaixo as finalidades dos Planos Orçamentários (POs) citados:

- *PO 0000 - Apreciação de Causas na Justiça do Trabalho – Despesas Diversas (PTR 168060)*

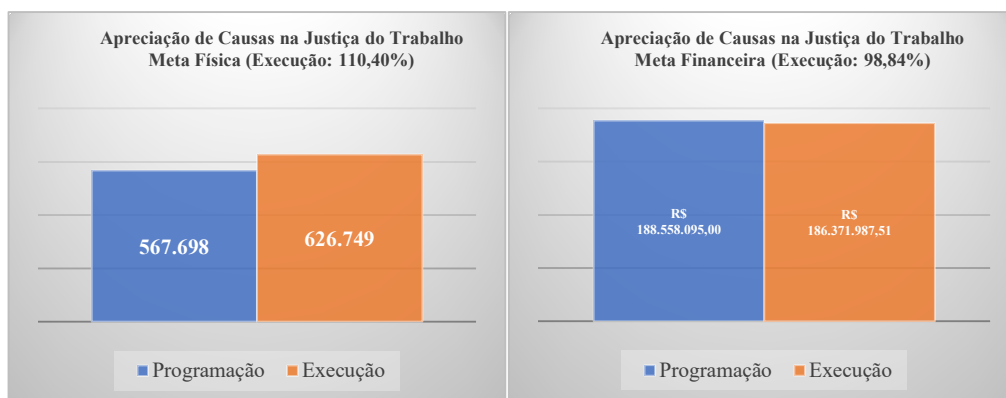
Plano Orçamentário (PO) referente às despesas com diárias e passagens aéreas, ajuda



Tribunal Regional do Trabalho da 2ª Região
Secretaria de Orçamento e Finanças
Coordenadoria de Contabilidade

de custo, serviços postais, serviços de utilidade pública (luz, água, telefone e afins), serviços de informática, serviços de vigilância e segurança, serviços de limpeza, aquisição de materiais de expediente, aquisição e manutenção de bens móveis, manutenção predial, manutenção de veículos e de equipamentos diversos, locação de imóveis e investimentos estruturais que objetivam prover o Órgão de meios administrativos para implementação e gestão das atividades voltadas ao seu objetivo finalístico.

A Meta Física prevista para o desenvolvimento dessa Atividade corresponde ao número de “processos julgados”.



- PO 0001 - Manutenção e Gestão dos Serviços e Sistemas de Tecnologia da Informação (PTR 168062)

Plano Orçamentário referente às despesas com a informatização do Órgão (aquisição de equipamentos de informática, de software e respectivas manutenções e atualizações, etc.), objetivando a manutenção e o desenvolvimento dos Sistemas inerentes à área de tecnologia da informação e comunicação.

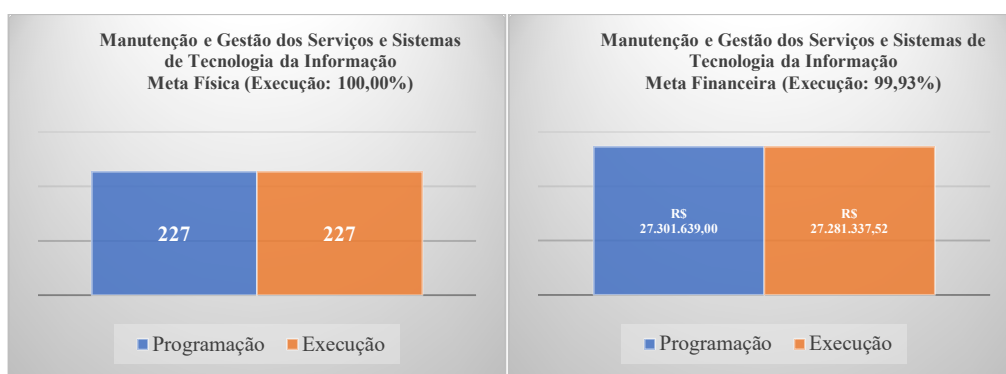
Os recursos desse Plano atendem parcialmente à realização das despesas de



Tribunal Regional do Trabalho da 2ª Região
Secretaria de Orçamento e Finanças
Coordenadoria de Contabilidade

informática, sendo a maioria suportada pelo *PO 0000 - Apreciação de Causas na Justiça do Trabalho*.

A Meta Física prevista para o desenvolvimento dessa Atividade corresponde à quantidade de Sistemas mantidos, voltados à melhoria dos serviços prestados pelas unidades integrantes deste Tribunal, visando ao bom atendimento dos jurisdicionados.



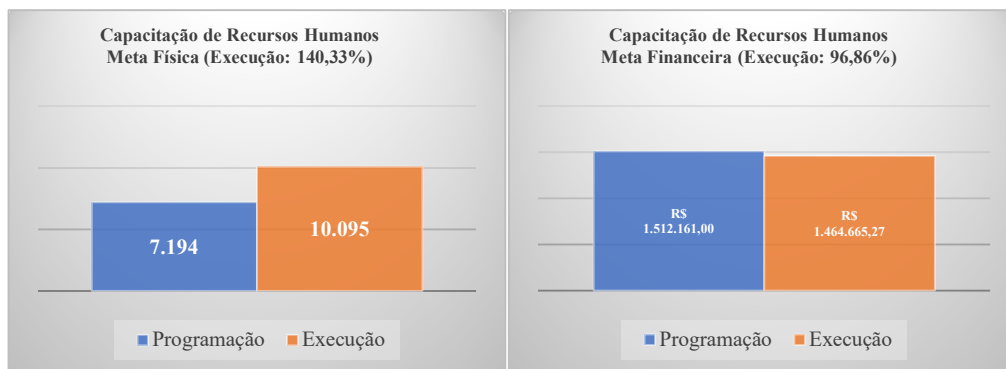
- *PO 0002 – Capacitação de Recursos Humanos (PTR 168063)*

As atividades desenvolvidas com recursos desse Plano Orçamentário visam à qualificação e aperfeiçoamento de servidores, objetivando a produtividade e eficácia da atuação profissional junto à sociedade.

A Meta Física prevista para o desenvolvimento de atividades de capacitação de recursos humanos corresponde à quantidade estimada de servidores participantes de cursos, palestras e outros eventos voltados à melhoria do desempenho funcional e dos serviços prestados pelas unidades integrantes deste Tribunal.

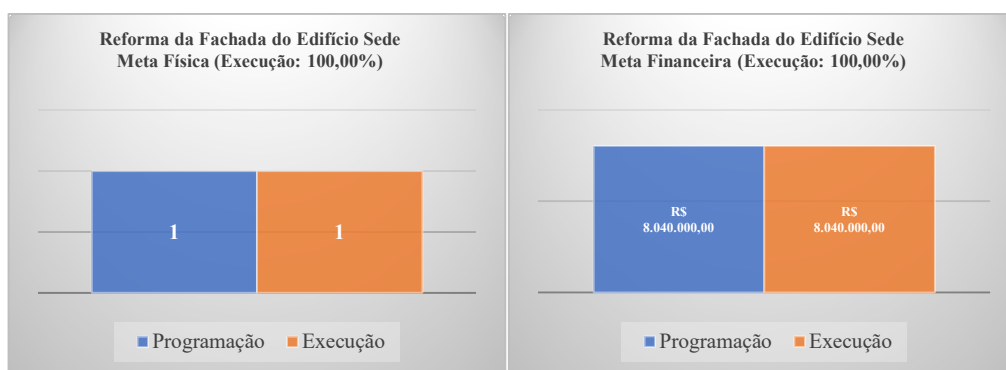


Tribunal Regional do Trabalho da 2ª Região
Secretaria de Orçamento e Finanças
Coordenadoria de Contabilidade



- PO 0003 – Reforma da Fachada do Edifício Sede do TRT da 2ª Região (PTR 205430)

O Plano Orçamentário “Reforma da Fachada do Edifício Sede do TRT da 2ª Região” envolve ações voltadas à realização de procedimentos técnicos de engenharia para a demolição controlada das fachadas do Edifício-Sede deste Tribunal, sendo correspondente serviço parte do projeto de execução da reforma das fachadas de alvenaria.



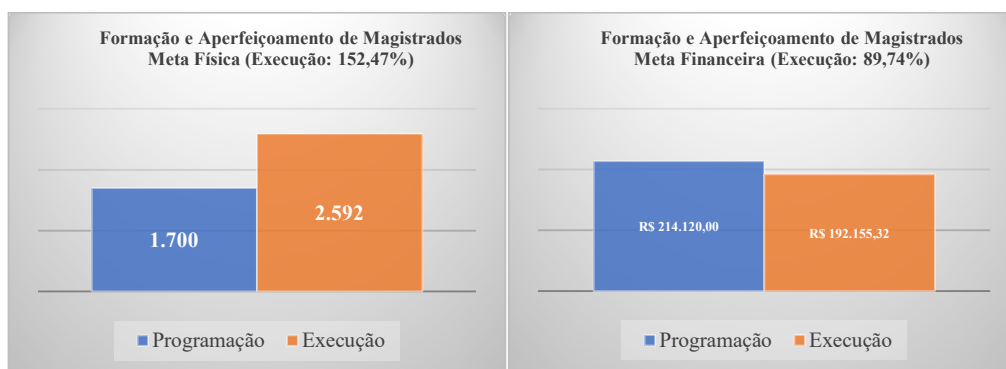


Tribunal Regional do Trabalho da 2ª Região
Secretaria de Orçamento e Finanças
Coordenadoria de Contabilidade

• *PO 0005 – Formação e Aperfeiçoamento de Magistrados (PTR 168064)*

O Plano Orçamentário “Formação e Aperfeiçoamento de Magistrados” envolve ações desenvolvidas pela Escola Judicial deste Tribunal (EJUD-2) voltadas à melhoria da prestação jurisdicional, promovendo cursos de formação inicial para magistrados, palestras e outros eventos, inclusive com o pagamento de diárias e passagens aéreas, quando pertinentes.

A Meta Física prevista corresponde à quantidade estimada de magistrados capacitados por meio desse Plano Orçamentário.

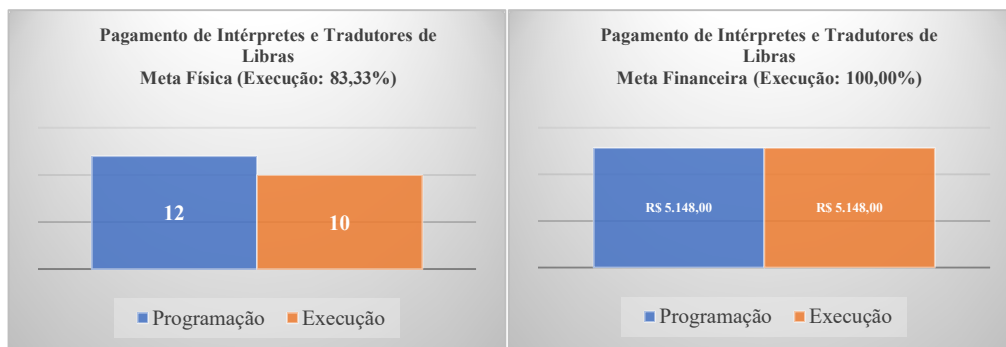


• *PO 0008 – Pagamento de Intérpretes e Tradutores de Libras (PTR 213487)*

A Meta Física para este Plano Orçamentário corresponde a quantidade estimada de pessoas assistidas por intérpretes e tradutores de Libras, em cumprimento ao § 3º do Art. 24 da Resolução CSJT n.º 247, de 25 de outubro de 2019.



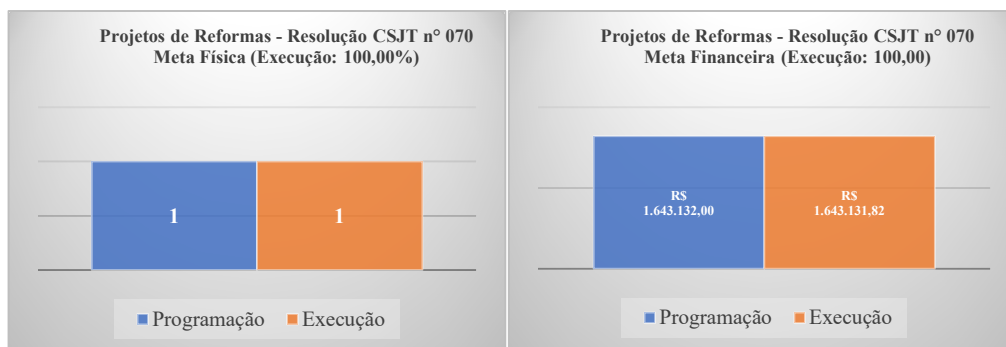
Tribunal Regional do Trabalho da 2ª Região
Secretaria de Orçamento e Finanças
Coordenadoria de Contabilidade



• PO R070 – Projetos de Reformas - Resolução CSJT nº 070 (PTR 228130)

O Plano Orçamentário R070 refere-se a projetos de reformas, cujo valor supere o limite do Grupo 1 (Art. 6º Res. CSJT nº 70), que não representem aumento de área, incorporação de equipamentos ou modernização de sistemas, de acordo com o § 5º do Art. 7º da Res. CSJT nº 70.

A Meta Física para este Plano Orçamentário é a quantidade de Projetos concluídos.



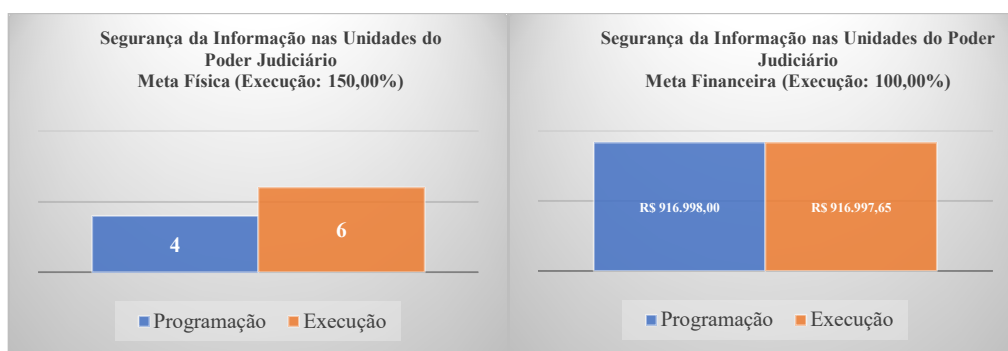


Tribunal Regional do Trabalho da 2ª Região
Secretaria de Orçamento e Finanças
Coordenadoria de Contabilidade

• *PO SEG0 – Segurança da Informação nas Unidades do Poder Judiciário (PTR 214161)*

O Plano Orçamentário Segurança da Informação tem como meta desenvolver ações relacionadas à segurança da informação nas unidades do Poder Judiciário, visando assegurar a disponibilidade, a integridade, a confidencialidade e a autenticidade de dados e de informações.

A Meta Física deste Plano Orçamentário corresponde à quantidade de ações desenvolvidas pelo Tribunal.




• *PO TISI – Capacitação de Servidores Efetivos e Comissionados das Unidades de Tecnologia da Informação e Segurança da Informação do Poder Judiciário (PTR 214162)*

Este Plano Orçamentário tem o objetivo de desenvolver as ações de capacitação para manter o nivelamento dos servidores efetivos e comissionados das unidades de tecnologia da informação e segurança da informação conforme os padrões mínimos divulgados pelo CNJ.

A Meta Física deste Plano Orçamentário corresponde à quantidade de ações desenvolvidas de capacitação pelo Tribunal.

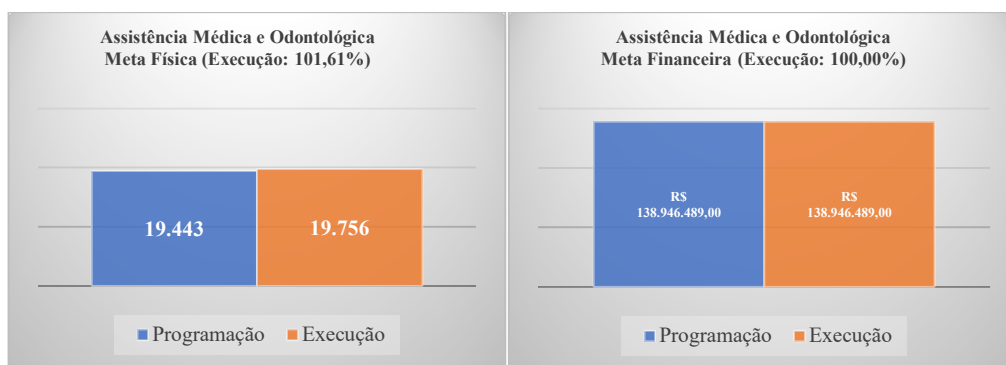


Tribunal Regional do Trabalho da 2ª Região
Secretaria de Orçamento e Finanças
Coordenadoria de Contabilidade



1.3. Assistência Médica e Odontológica aos Servidores Civis, Empregados, Militares e seus Dependentes

A Meta Física para esta Ação corresponde à quantidade de servidores ativos e inativos, e seus dependentes, beneficiados com programas de assistência médica e odontológica. Essa Ação é viabilizada com os recursos orçamentários consignados a este Tribunal, mediante contratação de serviços médico-hospitalares e odontológicos diretamente pelo Órgão (seguro-saúde) ou ressarcimento de despesas com planos de saúde contratados diretamente por magistrados e servidores (auxílio-saúde), após a comprovação dos pagamentos nos limites definidos pelo Tribunal.





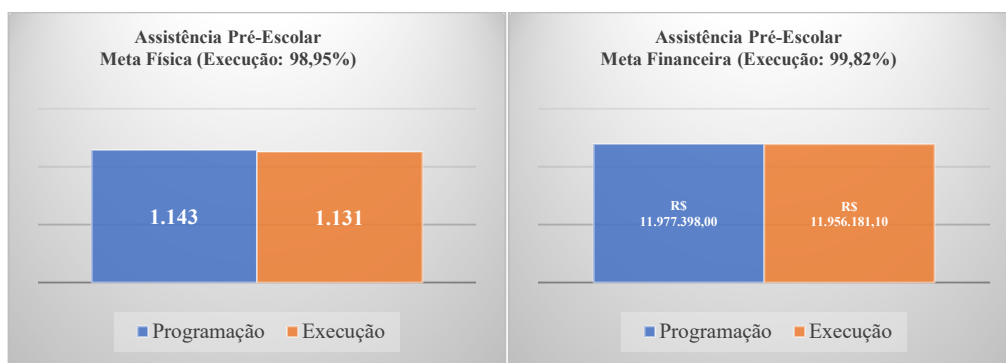
1.4. Benefícios Obrigatórios aos Servidores Civis, Empregados, Militares e seus Dependentes

Os benefícios Assistência Pré-Escolar, Auxílio-Transporte, Auxílio-Alimentação, Auxílio Funeral e Natalidade, estão agregados na Ação *Benefícios Obrigatórios aos Servidores Civis, Empregados, Militares e seus Dependentes*, constituindo os Planos Orçamentários (POs), os quais são identificados, no Sistema SIAFI através dos Programas de Trabalho Resumidos (PTR), da seguinte forma: PO 0001 – *Assistência Pré-Escolar aos Dependentes de Servidores Civis e de Empregados (PTR 214156)*, PO 0003 – *Auxílio-Transporte de Civis Ativos (PTR 214158)*, PO 0005 – *Auxílio-Alimentação de Civis Ativos (PTR 214160)* e PO 0009 – *Auxílio Funeral e Natalidade de Civis (PTR 192112)*.

Seguem abaixo as explicações dos POs e suas Metas Físicas e Financeiras:

- PO 0001 – *Assistência Pré-Escolar aos Dependentes de Servidores Civis e de Empregados (PTR 214156)*

A Meta Física programada para este PO corresponde à quantidade estimada de crianças com idade entre 0 (zero) e 5 (cinco) anos, cujos pais, servidores e magistrados deste Órgão, percebem o benefício “Assistência Pré-escolar”, decorrente dos recursos orçamentários consignados a este Tribunal.

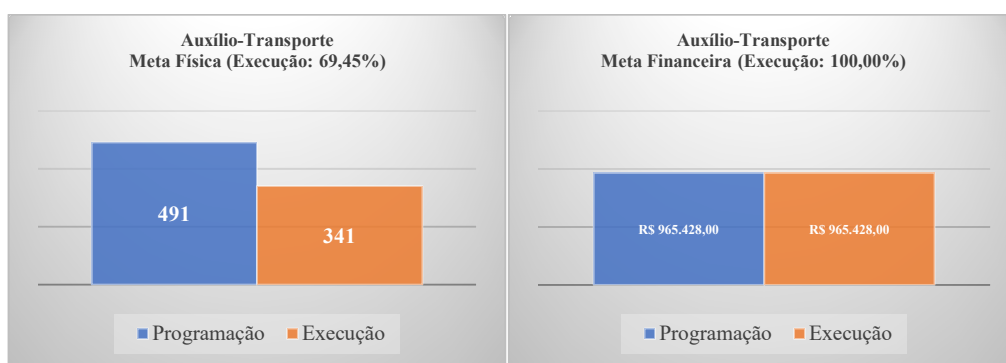




Tribunal Regional do Trabalho da 2ª Região
Secretaria de Orçamento e Finanças
Coordenadoria de Contabilidade

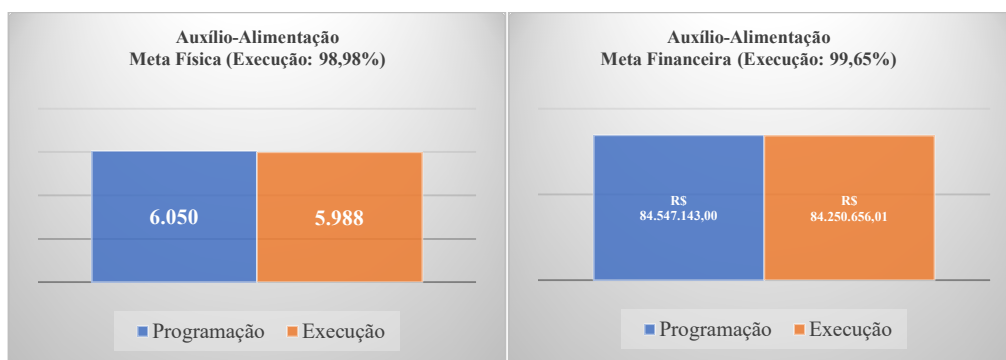
• PO 0003 – Auxílio-Transporte de Civis Ativos (PTR 214158)

A Meta Física para este PO corresponde à quantidade estimada de servidores deste Órgão, favorecidos nos termos de lei específica, pela percepção do benefício em pecúnia, viabilizada pelos recursos orçamentários consignados a este Tribunal.



• PO 0005 – Auxílio-Alimentação de Civis Ativos (PTR 214160)

A Meta Física para este PO corresponde à quantidade de magistrados e servidores deste Órgão, favorecidos com a percepção em pecúnia do benefício, viabilizada pelos recursos orçamentários consignados a este Tribunal.





Tribunal Regional do Trabalho da 2ª Região
Secretaria de Orçamento e Finanças
Coordenadoria de Contabilidade

• *PO 0009 – Auxílio-Funeral e Natalidade de Civis (PTR 192112)*

Este PO corresponde à concessão do auxílio-funeral devido à família de servidores e magistrados falecidos na atividade ou aposentado, bem como do auxílio-natalidade, por motivo de nascimento de filho(a). Possui apenas Metas Financeiras, em razão da impossibilidade de se prever a quantidade de ocorrências por exercício.

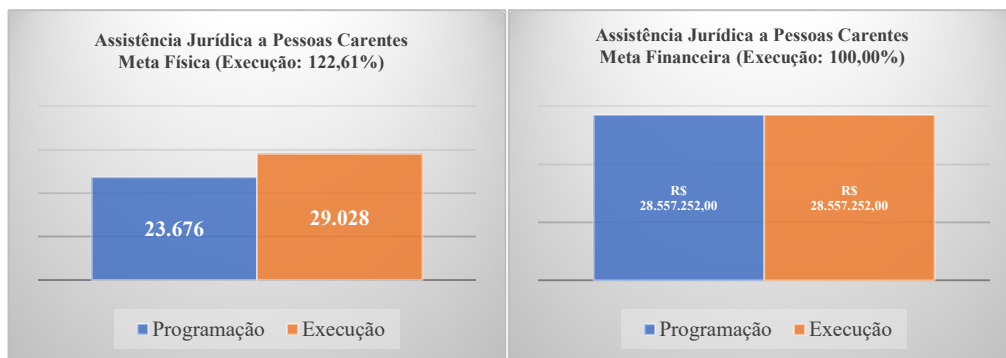


1.5. Assistência Jurídica a Pessoas Carentes

A Meta Física para esta Ação corresponde à quantidade estimada de pessoas assistidas pela Justiça Gratuita, no que se refere aos pagamentos, pela União, devidos a peritos, intérpretes e tradutores no âmbito do Judiciário, que atuam em processos em que seja reconhecida a carência do requerente, garantindo a assistência jurídica gratuita a pessoas carentes, mediante a contratação de serviços especializados realizados por terceiros, indispensáveis ao reconhecimento do direito requerido e ao deslinde da controvérsia legal.



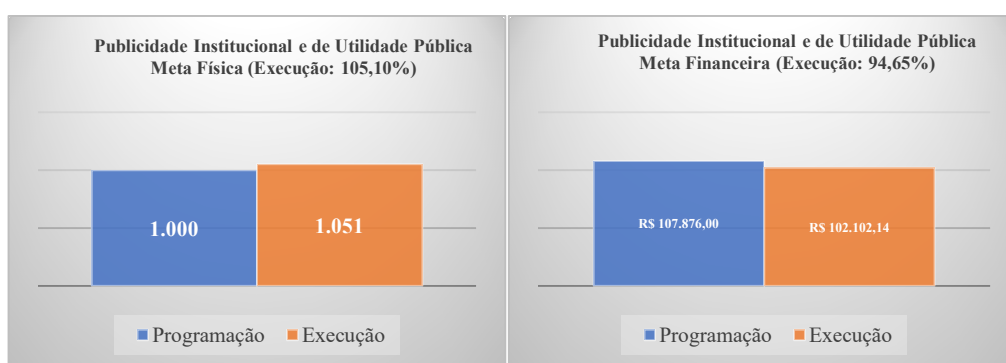
Tribunal Regional do Trabalho da 2ª Região
Secretaria de Orçamento e Finanças
Coordenadoria de Contabilidade



1.6. Publicidade Institucional e de Utilidade Pública

Esta Ação é voltada à realização de campanhas de publicidade institucional e divulgação por meio da mídia em geral, informando à sociedade sobre as atividades desenvolvidas pelo Órgão.

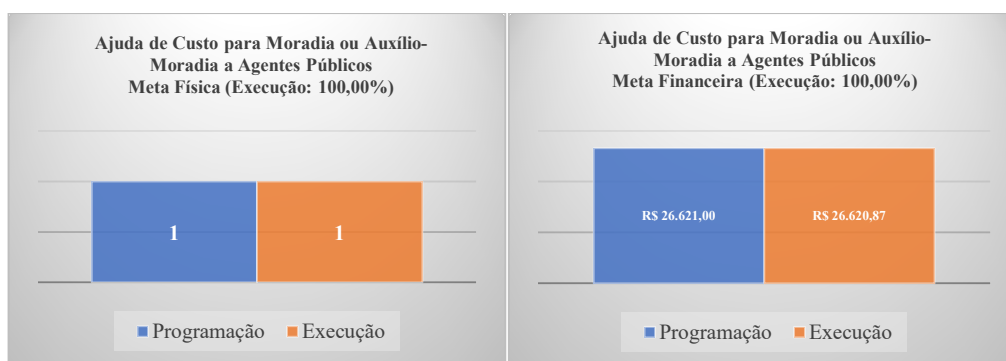
A Meta Física para esta Ação corresponde à quantidade estimada de matérias veiculadas, no que se refere à divulgação das atividades institucionais desempenhadas pelo Tribunal.





1.7. Ajuda de Custo para Moradia ou Auxílio-Moradia a Agentes Públicos

A Meta Física para esta Ação corresponde à quantidade de magistrados e servidores deste Órgão favorecidos com a concessão de Ajuda de Custo para Moradia ou Auxílio-Moradia.



1.8. Trabalho Seguro (Provisão)

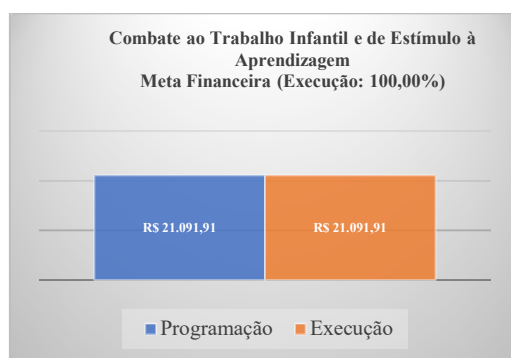
Este PO refere-se a ações que visam à formulação e execução de projetos e ações nacionais voltados à prevenção de acidentes de trabalho e ao fortalecimento da Política Nacional de Segurança e Saúde no Trabalho. Trata-se de ação conjunta entre TST e CSJT que descentralizam os recursos aos Tribunais Regionais para sua efetiva execução. Por se tratar de recursos descentralizados, não possui Metas Físicas, mas apenas Metas Financeiras.





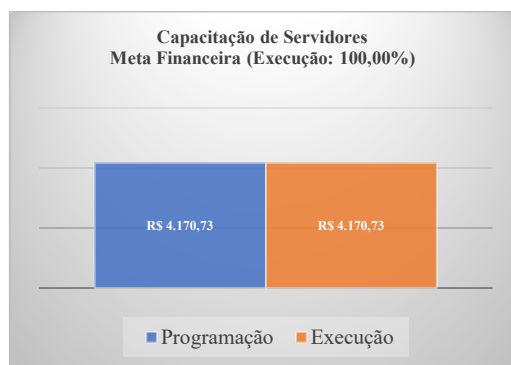
1.9. Combate ao Trabalho Infantil e de Estímulo à Aprendizagem (Provisão)

Este PO refere-se a ações que visam à formulação e execução de projetos e ações nacionais voltados à implementação de políticas para erradicação do trabalho infantil e profissionalização de adolescentes. Trata-se de ação conjunta entre TST e CSJT que descentralizam os recursos aos Tribunais Regionais para sua efetiva execução. Por se tratar de recursos descentralizados, não possui Metas Físicas, mas apenas Metas Financeiras.



1.10. Capacitação de Servidores (Destaque)

Este PO refere-se a ações educacionais para servidores destinadas a promover desenvolvimento de conhecimentos e habilidades técnicas, gerenciais e comportamentais que contribuam para os resultados institucionais. Por se tratar de recursos descentralizados, não possui Metas Físicas, mas apenas Metas Financeiras.

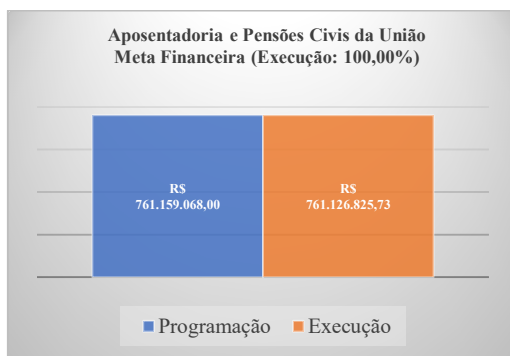




Tribunal Regional do Trabalho da 2ª Região
Secretaria de Orçamento e Finanças
Coordenadoria de Contabilidade

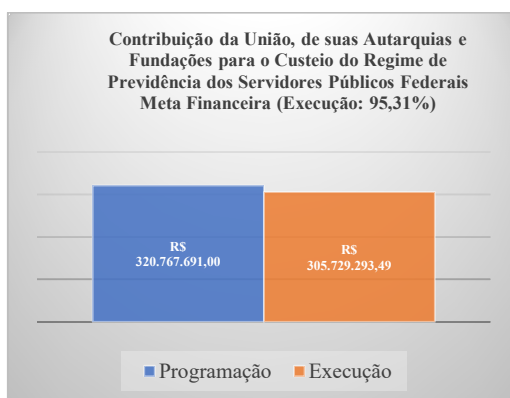
1.11. *Aposentadoria e Pensões Cíveis da União*

Esta Ação apresenta as despesas com pagamento de proventos oriundos de direito previdenciário próprio dos servidores e magistrados ou dos seus pensionistas. Não possui Metas Físicas, mas apenas Metas Financeiras.



1.12. *Contribuição da União, de suas Autarquias e Fundações para o Custeio do Regime de Previdência dos Serv. Públicos Federais*

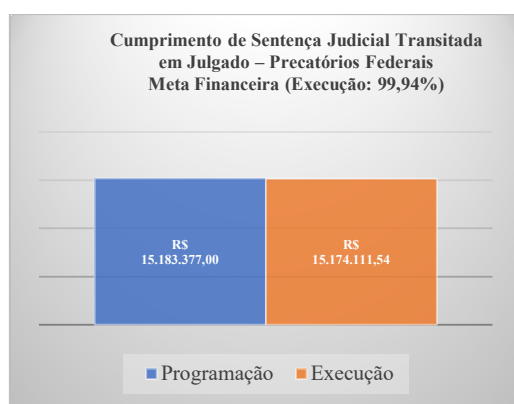
Esta Ação apresenta as despesas com pagamento da Contribuição Patronal para o Custeio do Regime de Previdência dos Servidores Públicos Federais. Não possui Metas Físicas, mas apenas Metas Financeiras.





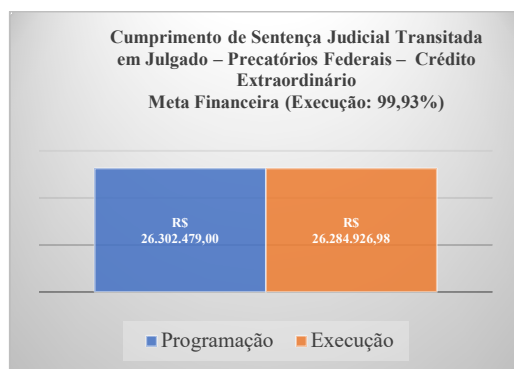
1.13. Cumprimento de Sentença Judicial Transitada em Julgado – Precatórios Federais (Destaque)

Esta Ação corresponde aos pagamentos de Sentenças Judiciais Transitadas em Julgado (Precatórios Federais) devidas pela União, Autarquias e Fundações Públicas de valores acima de sessenta salários-mínimos. Por se tratar de recursos descentralizados, não possui Metas Físicas, mas apenas Metas Financeiras.



1.14. Cumprimento de Sentença Judicial Transitada em Julgado – Precatórios Federais – Crédito Extraordinário (Destaque)

Esta Ação foi aberta para atendimento da decisão do STF no âmbito das ADIs 7064 e 7047, na qual foram descentralizados créditos extraordinários para pagamento de Precatórios Federais. Por se tratar de recursos descentralizados, não possui Metas Físicas, mas apenas Metas Financeiras.

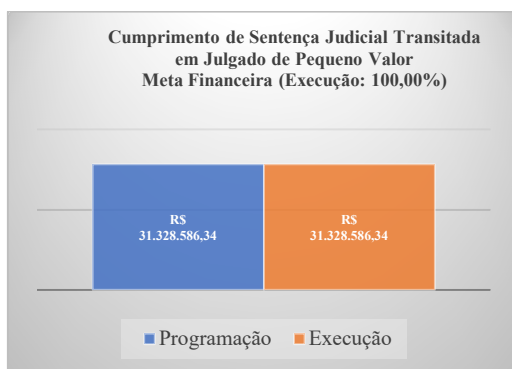




Tribunal Regional do Trabalho da 2ª Região
Secretaria de Orçamento e Finanças
Coordenadoria de Contabilidade

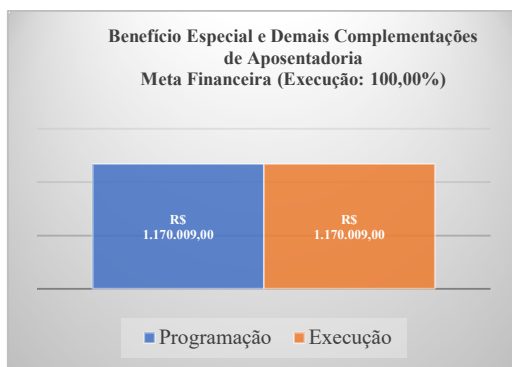
1.15. Cumprimento de Sentença Judicial Transitada em Julgado de Pequeno Valor (Provisão)

Esta Ação refere-se ao pagamento de Sentenças Judiciais Transitadas em Julgado (RPVs), quando forem emitidas contra a Fazenda Pública Federal e tiverem valores inferiores a sessenta salários-mínimos. Por se tratar de recursos descentralizados, não possui Metas Físicas, mas apenas Metas Financeiras.



1.16. Benefício Especial e Demais Complementações de Aposentadoria

Esta Ação corresponde ao pagamento do Benefício Especial assegurado aos servidores públicos e membros que optaram pela migração do Regime Próprio de Previdência Social - RPPS para o Regime Próprio Complementar – RPC. Não possui Metas Físicas, mas apenas Metas Financeiras.





Tribunal Regional do Trabalho da 2ª Região
Secretaria de Orçamento e Finanças
Coordenadoria de Contabilidade

2. Análise da Gestão Orçamentária e Financeira – Emendas Constitucionais

Para a adequação ao Novo Regime Fiscal, instituído pela Emenda Constitucional nº 95/2016 e mais conhecido como “Teto de Gastos”, o Conselho Superior da Justiça do Trabalho – CSJT editou o Ato Conjunto TST.CSJT.GP nº 025/2023 estabelecendo para a Justiça do Trabalho, no exercício de 2023, limites de pagamentos para as Despesas Primárias, Obrigatórias e Discricionárias, nas quais se incluem os pagamentos das Despesas do Orçamento de 2023 e, ainda, dos Restos a Pagar, excluindo-se os pagamentos com Descentralizações e Contribuição Patronal.

O limite total autorizado para este Regional foi de R\$ 2.975.501.741,00, correspondente ao total orçamentário consignado na LOA de 2023, inclusive Créditos Adicionais.

A execução financeira atendeu ao limite fixado, ficando abaixo do teto em R\$ 8.408.413,70, conforme as representações que seguem.

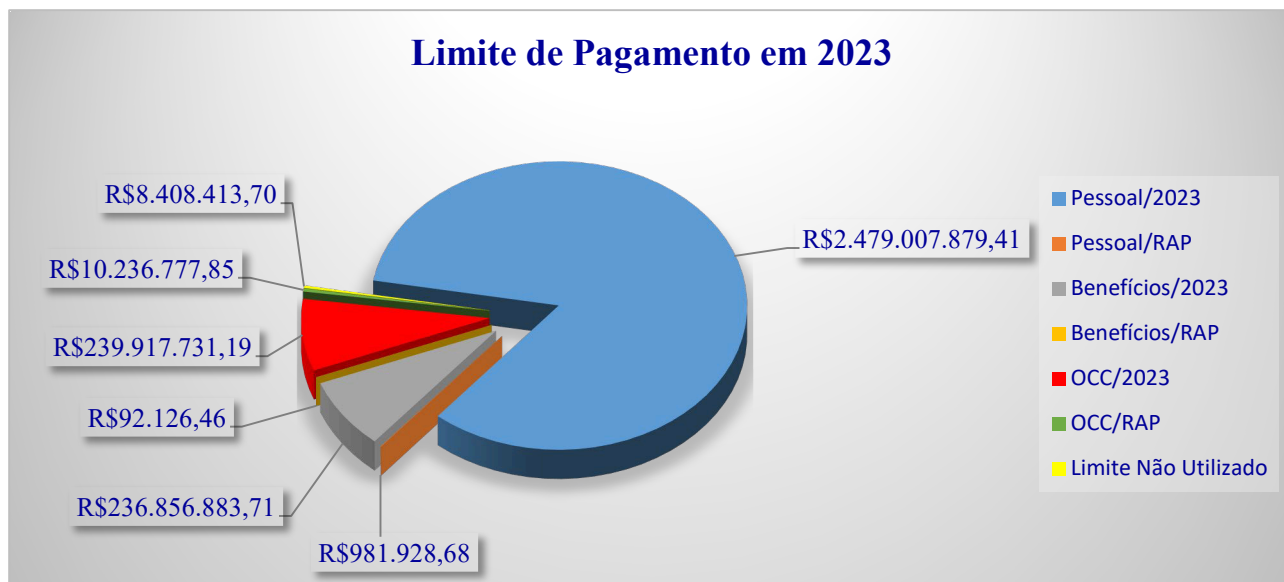
LIMITE DE GASTOS ATUALIZADO – Ato Conjunto TST/CSJT N° 25/2023				
Valores em R\$				
DISCRIMINAÇÃO	PESSOAL	OCC	BENEFÍCIOS ²	TOTAIS
Limite de Pagamento Autorizado pelo CSJT ¹	2.481.053.671,00	257.005.672,00	237.442.398,00	2.975.501.741,00
Despesas Pagas até Dezembro/2023	Orçamento/2023	2.479.007.879,41	239.917.731,19	2.955.782.494,31
	Restos a Pagar - RAP	981.928,68	10.236.777,85	92.126,46
Saldo Limite de Pagamento	1.063.862,91	6.851.162,96	493.387,83	8.408.413,70

¹ Limite de Pagamentos. Não inclui valores referentes a Provisões, Destaques e Contribuição Patronal

² Benefícios Obrigatórios e Assistência Médica e Odontológica



Tribunal Regional do Trabalho da 2ª Região
Secretaria de Orçamento e Finanças
Coordenadoria de Contabilidade



A Emenda Constitucional nº 100/2019 instituiu o Orçamento Impositivo, que dispõe que a Administração Pública Federal tem o dever de executar as programações orçamentárias, por meios e medidas necessários, com o propósito de garantir a efetiva entrega de bens e serviços à sociedade.

O dever de execução refere-se às Despesas Primárias Discricionárias, devendo o gestor apresentar as justificativas para a inexecução das programações orçamentárias, que compõem os relatórios de prestação de contas anual do Poder Judiciário, sendo facultada a apresentação das justificativas para programações cuja execução tenha sido igual ou superior a noventa e nove por cento da respectiva dotação.

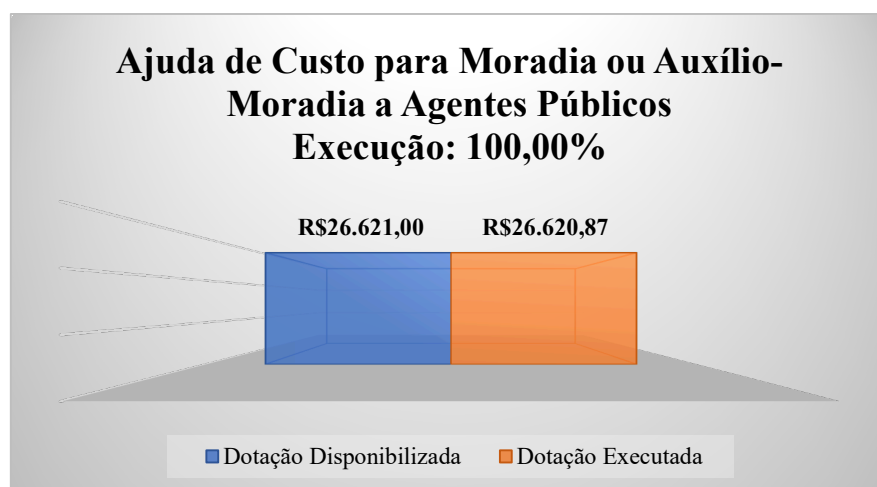
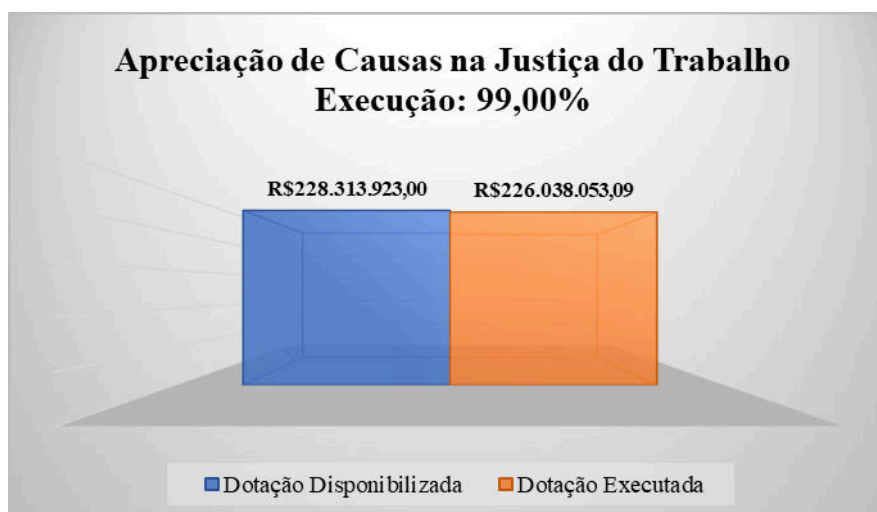
A execução orçamentária das Despesas Primárias Discricionárias deste Tribunal apresentou percentual igual ao estipulado pela EC nº 100/2019 (99%) para a principal Ação – “Apreciação de Causas na Justiça do Trabalho”. Esta Ação representa 99,94% da dotação total das Despesas Primárias Discricionárias.



Tribunal Regional do Trabalho da 2ª Região
Secretaria de Orçamento e Finanças
Coordenadoria de Contabilidade

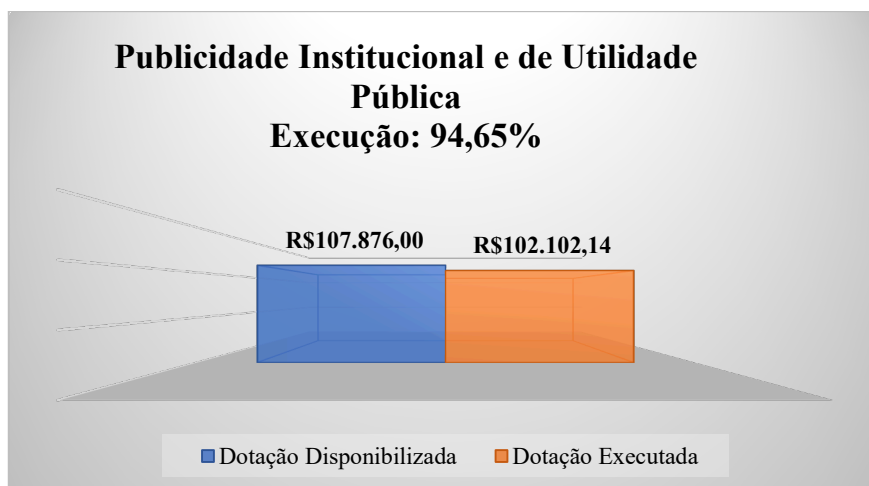
A Ação “Ajuda de Custo para Moradia ou Auxílio Moradia para Agentes Públicos” representa 0,01% da dotação total das Despesas Primárias Discricionárias e foi totalmente executada.

A Ação “Publicidade Institucional e de Utilidade Pública” representa somente 0,05% da dotação total das Despesas Primárias Discricionárias e executou 94,65% da sua dotação. Todavia, o valor não executado, de R\$ 5.773,86, tem uma representatividade baixa em relação à dotação total das Despesas Primárias Discricionárias (0,0025%), sendo essa a justificativa pela execução abaixo do Limite da EC nº 100/2019.





Tribunal Regional do Trabalho da 2ª Região
Secretaria de Orçamento e Finanças
Coordenadoria de Contabilidade



Em 2021, foi promulgada a Emenda Constitucional nº 109, de 15 de março de 2021, que limitou o orçamento para as Despesas Primárias Obrigatórias em 95% em relação à dotação da Despesa Primária Total do Órgão, que corresponde ao somatório das Despesas Primárias Obrigatórias e Discricionárias.

Esse dispositivo constitucional tem como objetivo conter o aumento das Despesas Obrigatórias e representa um limitador no remanejamento dos recursos disponibilizados, no tocante à transferência de recursos orçamentários de Despesas Discricionárias para satisfazer eventuais insuficiências de Despesas Obrigatórias.

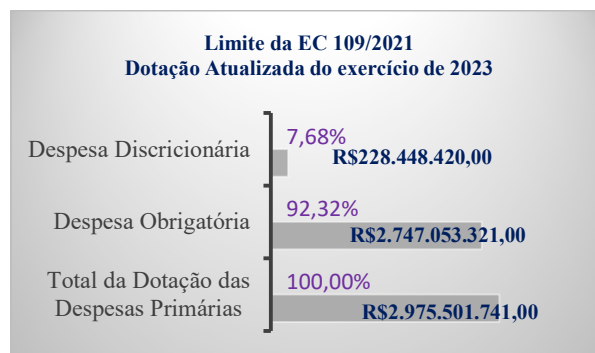
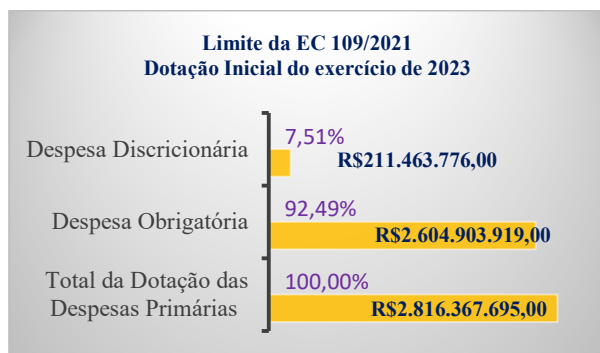
Desta forma, ocorrendo o aumento dos recursos orçamentários para as Despesas Obrigatórias, sem aumento dos recursos orçamentários para as Despesas Discricionárias, a proporção entre essas Despesas é alterada resultando no aumento percentual das Despesas Obrigatórias, o que requer atenção quanto ao percentual máximo estabelecido pela EC nº 109/2021.



Tribunal Regional do Trabalho da 2ª Região
Secretaria de Orçamento e Finanças
Coordenadoria de Contabilidade

Despesas Obrigatórias	<ul style="list-style-type: none">• Despesas com Pessoal (Ativos; Inativos e Pensionistas; Benefício Especial e demais complementações de aposentadorias)• Despesas com Benefícios Obrigatórios (Assistência Pré-escolar, Auxílios Transporte, Alimentação, Funeral e Natalidade)• Despesas com Assistência Médica e Odontológica• Despesa com Justiça Gratuita (Assistência Jurídica a Pessoas Carentes)
Despesas Discricionárias	<ul style="list-style-type: none">• Despesas com Custeio (locação de imóveis, segurança, limpeza, água, luz, telefone, internet, serviços de TI, manutenção predial, diárias, ajuda de custo, publicidade, demais serviços, material de expediente etc.)• Despesas com Investimentos (aquisição de mobiliário em geral, equipamentos de segurança, equipamentos de informática, softwares, veículos etc.)

Este Tribunal manteve-se abaixo do limite constitucional de 95% para as Despesas Obrigatórias, no início do exercício, com os recursos consignados na LOA/2023, assim como no encerramento do exercício, considerando para o cálculo os Créditos Adicionais recebidos, com e sem oferecimento de recursos, e que alteraram a dotação, como demonstram os gráficos que seguem:



3. Custo do Processo Julgado

A prestação de serviços realizada por este Tribunal traduz-se no produto final “processos julgados”.



Tribunal Regional do Trabalho da 2ª Região
Secretaria de Orçamento e Finanças
Coordenadoria de Contabilidade

Para a atividade finalística, foram consignados na Lei Orçamentária Anual para este Tribunal recursos orçamentários nos Programas “*Programa de Gestão e Manutenção do Poder Judiciário*” e “*Operações Especiais: Outros Encargos Especiais*”, composto por Ações Orçamentárias divididas em Atividades e Operações Especiais, cujo desempenho está voltado à prestação de serviços aos jurisdicionados da Justiça Trabalhista.

As Ações Orçamentárias - Atividades e Operações Especiais - seguem discriminadas:

Atividades	Operações Especiais
<ul style="list-style-type: none">➤ Ativos Cíveis da União;➤ Benefícios Obrigatórios aos Servidores Cíveis, Empregados, Militares e seus Dependentes;➤ Ajuda de Custo para Moradia ou Auxílio-Moradia a Agentes Públicos;➤ Assistência Médica e Odontológica aos Servidores Cíveis, Empregados, Militares e seus Dependentes;➤ Publicidade Institucional e de Utilidade Pública;➤ Assistência Jurídica a Pessoas Carentes;➤ Apreciação de Causas na Justiça do Trabalho.	<ul style="list-style-type: none">➤ Contribuição da União, de suas Autarquias e Fundações para o Custeio do Regime de Previdência dos Servidores Públicos Federais;➤ Aposentadorias e Pensões Cíveis da União;➤ Benefício Especial e Demais Complementações de Aposentadoria.

Considerando “processo julgado” como a unidade de medida dos serviços prestados aos jurisdicionados, o qual envolve orçamento e Metas Físicas estabelecidos para as Ações do Programa de Trabalho *Programa de Gestão e Manutenção do Poder Judiciário*, o custo unitário do processo é resultado da equação: “*Custo do Processo Julgado = Orçamento ÷ Meta*”.

Das Ações que compõem esses Programas de Trabalho, concorrem **diretamente** para



Tribunal Regional do Trabalho da 2ª Região
Secretaria de Orçamento e Finanças
Coordenadoria de Contabilidade

satisfação dos serviços prestados aos jurisdicionados as Atividades *Ativos Cíveis da União e Apreciação de Causas na Justiça do Trabalho*; e **indiretamente**, as Atividades *Assistência Médica e Odontológica aos Servidores Cíveis, Empregados, Militares e seus Dependentes; Benefícios Obrigatórios aos Servidores Cíveis, Empregados, Militares e seus Dependentes; Assistência Jurídica a Pessoas Carentes; Publicidade Institucional e de Utilidade Pública; Ajuda de Custo para Moradia ou Auxílio-Moradia a Agentes Públicos*.

Segue abaixo a síntese dos resultados finais:

Discriminação		Orçamento utilizado	Meta alcançada
Programa			
Programa de Gestão e Manutenção do Poder Judiciário		2.209.896.561,03	626.749
Ações			
Ativos Cíveis da União		1.718.047.838,82	
Apreciação de Causas na Justiça do Trabalho	PO 0000 - Apreciação de Causas na Justiça do Trabalho	186.371.987,51	
	PO 0001 – Manutenção e Gestão dos Serviços e Sistemas de TI	27.281.337,52	
	PO 0002 - Capacitação de Recursos Humanos	1.464.665,27	
	PO 0005 - Formação e Aperfeiçoamento de Magistrados	192.155,32	
	PO SEG0 - Segurança da Informação	916.997,65	
	PO TISI - Capacitação de Servidores de Tecnologia da Informação	122.630,00	
	PO 0008 - Pagamento de Intérpretes e Tradutores de Libras	5.148,00	
	PO R070 - Projetos de Reformas - Resolução CSJT nº 070	1.643.131,82	
	PO 0003 – Reforma da Fachada do Edifício Sede	8.040.000,00	
	Subtotal	226.038.053,09	626.749
Benefícios Obrigatórios	PO 0001 - Assistência Pré-Escolar	11.956.181,10	
	PO 0003 - Auxílio-Transporte	965.428,00	
	PO 0005 - Auxílio-Alimentação	84.250.656,01	
	PO 0009 - Auxílio-Funeral e Natalidade	1.005.940,00	
Subtotal	98.178.205,11		
Assistência Médica e Odontológica aos Servidores Cíveis, Empregados, Militares e seus Dependentes		138.946.489,00	
Assistência Jurídica a Pessoas Carentes		28.557.252,00	
Publicidade Institucional e de Utilidade Pública		102.102,14	
Ajuda de Custo para Moradia ou Auxílio Moradia a Agentes Públicos		26.620,87	
TOTAL		2.209.896.561,03	626.749



Tribunal Regional do Trabalho da 2ª Região
Secretaria de Orçamento e Finanças
Coordenadoria de Contabilidade

Dos dados demonstrados no quadro acima, observa-se, quanto à Meta Física, que a prestação de serviços aos jurisdicionados desta Justiça do Trabalho, para o exercício de 2023, implicou na realização de 626.749 processos julgados, correspondendo a 110,40% do total da meta estimada (567.698).

Sob o aspecto financeiro, no Programa de Trabalho “Programa de Gestão e Manutenção do Poder Judiciário”, foram efetivamente utilizados R\$ 2.209.896.561,03, ou seja, 99,85% do orçamento disponibilizado.

Da análise conjunta da utilização orçamentária associada à Meta Física realizada, obtém-se o custo de R\$ 3.525,97 por processo julgado.

A participação dos custos diretos e indiretos no custo proporcional do processo está evidenciada no quadro e gráfico que seguem abaixo:

Custos	Atividade	Orçamento utilizado – R\$	Meta alcançada	Custo Proporcional (*)		
				R\$	%	
Diretos	Ativos Cíveis da União	1.718.047.838,82	626.749	2.741,21	77,7434	
	Apreciação de Causas na Justiça do Trabalho	PO 0000 - Apreciação de Causas na Justiça do Trabalho		186.371.987,51	297,36	8,4334
		PO 0001 – Manutenção e Gestão dos Serviços e Sistemas de TI		27.281.337,52	43,53	1,2346
		PO 0002 - Capacitação de Recursos Humanos		1.464.665,27	2,34	0,0664
		PO 0005 - Formação e Aperfeiçoamento de Magistrados		192.155,32	0,31	0,0088
		PO SEG0 - Segurança da Informação		916.997,65	1,46	0,0414
		PO TISI - Capacitação de Servidores de Tecnologia da Informação		122.630,00	0,20	0,0057
		PO 0008 - Pagamento de Intérpretes e Tradutores de Libras		5.148,00	0,01	0,0003
		PO R070 - Projetos de Reformas - Resolução CSJT n° 070		1.643.131,82	2,62	0,0743
		PO 0003 – Reforma da Fachada do Edifício Sede do TRT da 2ª Região		8.040.000,00	12,83	0,3639



Tribunal Regional do Trabalho da 2ª Região
Secretaria de Orçamento e Finanças
Coordenadoria de Contabilidade

Custos	Atividade		Orçamento utilizado – R\$	Meta alcançada	Custo Proporcional (*)	
					R\$	%
Indiretos	Benefícios Obrigatórios	PO 0001 - Assistência Pré-Escolar	11.956.181,10		19,08	0,5411
		PO 0003 - Auxílio-Transporte	965.428,00		1,54	0,0437
		PO 0005 - Auxílio-Alimentação	84.250.656,01		134,42	3,8123
		PO 0009 - Auxílio-Funeral e Natalidade	1.005.940,00		1,61	0,0457
	Assistência Médica e Odontológica aos Servidores Cíveis, Empregados, Militares e seus Dependentes		138.946.489,00		221,69	6,2873
	Assistência Jurídica a Pessoas Carentes		28.557.252,00		45,56	1,2921
	Publicidade Institucional e de Utilidade Pública		102.102,14		0,16	0,0045
	Ajuda de Custo para Moradia ou Auxílio Moradia a Agentes Públicos		26.620,87		0,04	0,0011
TOTAL			2.209.896.561,03	626.749	3.525,97	100,00

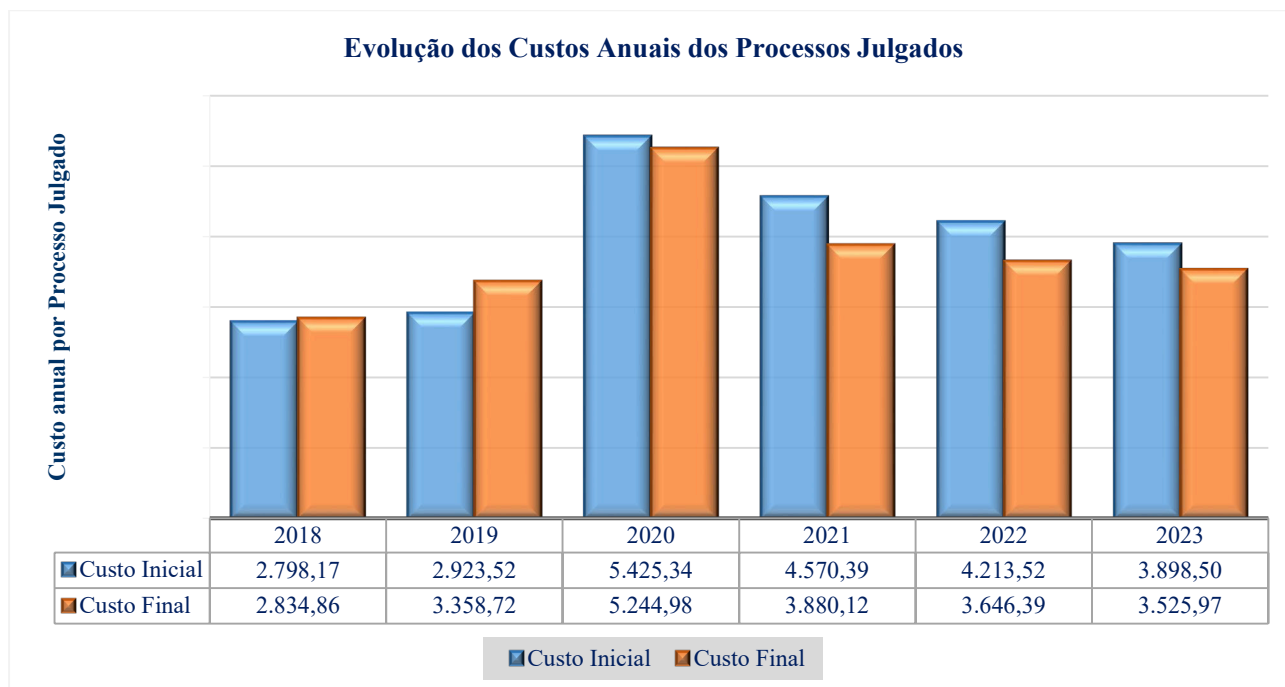
* Custo do Processo Julgado = Orçamento Utilizado / Meta Alcançada

Concluindo, segue apresentação da evolução do custo proporcional por processo julgado nos últimos seis exercícios:

Exercício	Orçamento – R\$		Meta – Qtd.		Custo – R\$	
	Estimado (a)	Utilizado (a1)	Estimada (b)	Alcançada (b1)	Inicial (c = a ÷ b)	Final (c1 = a1 ÷ b1)
2018	1.758.947.713,00	1.709.115.777,73	628.607	602.892	2.798,17	2.834,86
2019	1.938.039.611,00	1.934.886.565,05	662.913	576.079	2.923,52	3.358,72
2020	1.838.544.575,00	1.825.687.481,60	338.881	348.083	5.425,34	5.244,98
2021	1.856.653.892,00	1.840.997.834,55	406.235	474.469	4.570,39	3.880,12
2022	1.995.386.705,00	1.985.858.238,28	473.568	544.610	4.213,52	3.646,39
2023	2.213.172.664,00	2.209.896.561,03	567.698	626.749	3.898,50	3.525,97



Tribunal Regional do Trabalho da 2ª Região
Secretaria de Orçamento e Finanças
Coordenadoria de Contabilidade



A análise do gráfico nos permite verificar um aumento regular do custo do processo no período pré-pandemia (2018 e 2019).

No exercício de 2020, ápice da pandemia da COVID-19, houve significativa elevação do custo final do processo, motivado pela grande redução na quantidade de processos julgados em razão das dificuldades causadas pela pandemia.

A partir de 2021, já pode ser observada redução dos custos por processo julgado em 26%, 30% e 33% nos exercícios de 2021, 2022 e 2023, respectivamente, tendo por base o exercício de 2020, bem como ao retorno do número de processos julgados para níveis pré-pandemia em 2023.



Tribunal Regional do Trabalho da 2ª Região
Secretaria de Orçamento e Finanças
Coordenadoria de Contabilidade

À superior consideração.

São Paulo, (data da assinatura eletrônica)

EDSON SENDA
Diretor da Coordenadoria de
Contabilidade

RENATA APARECIDA CURSINO PIRES
Diretora da Secretaria de
Orçamento e Finanças

DE ACORDO

São Paulo, (data da assinatura eletrônica)

RÔMULO BORGES ARAÚJO
Diretor-Geral da Administração

APROVO

CIÊNCIA AO E. TRIBUNAL PLENO.

São Paulo, (data da assinatura eletrônica)

BEATRIZ DE LIMA PEREIRA
Desembargadora Presidente do Tribunal



Tribunal Regional do Trabalho da 2ª Região
Secretaria de Orçamento e Finanças
Coordenadoria de Contabilidade

ANEXOS – Demonstrativos Contábeis

- Balanço Financeiro – UG 080010
- Balanço Orçamentário - UO 15103
- Balanço Orçamentário – UG 080010
- Balanço Patrimonial – UG 080010
- Demonstrações dos Fluxos de Caixa – UG 080010
- Demonstrações das Variações Patrimoniais – UG 080010



MINISTÉRIO DA FAZENDA
SECRETARIA DO TESOURO NACIONAL

EXERCÍCIO 2023	PERÍODO Anual
-------------------	------------------

TÍTULO	BALANÇO FINANCEIRO - TODOS OS ORÇAMENTOS
--------	--

EMISSÃO 02/02/2024	PÁGINA 1
-----------------------	-------------

SUBTÍTULO	80010 - TRIBUNAL REGIONAL DO TRABALHO DA 2A.REGIAO
-----------	--

ORGAO SUPERIOR	15000 - JUSTICA DO TRABALHO
----------------	-----------------------------

VALORES EM UNIDADES DE REAL

INGRESSOS			DISPÊNDIOS		
ESPECIFICAÇÃO	2023	2022	ESPECIFICAÇÃO	2023	2022
Receitas Orçamentárias	-	-	Despesas Orçamentárias	3.350.756.736,23	3.096.005.134,97
Ordinárias	-	-	Ordinárias	2.531.549.819,33	2.328.107.974,55
Vinculadas	-	-	Vinculadas	819.206.916,90	767.897.160,42
Previdência Social (RPPS)	-	-	Seguridade Social (Exceto Previdência)	69.731.519,00	76.257.582,82
Transferências a Estados, Distrito Federal e Municípios	-	-	Previdência Social (RPPS)	674.332.118,00	638.461.803,00
Recursos Vinculados a Fundos, Órgãos e Programas	-	-	Transferências a Estados, Distrito Federal e Municípios	-	-
Recursos Extraorçamentários	-	-	Recursos Vinculados a Fundos, Órgãos e Programas	75.143.279,90	-
Recursos Não Classificados	-	-	Outros Recursos Vinculados a Fundos, Órgãos e Programas	-	53.177.774,60
(-) Deduções da Receita Orçamentária	-	-	Recursos Extraorçamentários	-	-
			Recursos Não Classificados	-	-
Transferências Financeiras Recebidas	3.282.471.494,90	3.063.138.588,63	Transferências Financeiras Concedidas	140.840.308,58	130.825.495,24
Resultantes da Execução Orçamentária	3.276.085.650,52	3.056.989.143,04	Resultantes da Execução Orçamentária	-	2.122,80
Repasse Recebido	4.170,73	-	Sub-repasse Devolvido	-	2.122,80
Sub-repasse Recebido	3.276.081.479,79	3.056.989.143,04	Independentes da Execução Orçamentária	140.840.308,58	130.823.372,44
Independentes da Execução Orçamentária	6.385.844,38	6.149.445,59	Transferências Concedidas para Pagamento de RP	2.792.431,25	2.150.784,51
Demais Transferências Recebidas	3.167.777,40	3.999.402,49	Demais Transferências Concedidas	13.479,98	38.765,04
Movimentação de Saldos Patrimoniais	3.218.066,98	2.150.043,10	Movimento de Saldos Patrimoniais	138.034.397,35	128.633.822,89
Aporte ao RPPS	-	-	Aporte ao RPPS	-	-
Aporte ao RGPS	-	-	Aporte ao RGPS	-	-
Recebimentos Extraorçamentários	204.138.354,51	174.859.913,04	Pagamentos Extraorçamentários	13.998.974,40	9.447.663,60
Inscrição dos Restos a Pagar Processados	3.101.290,88	1.901.246,82	Pagamento dos Restos a Pagar Processados	1.888.777,89	835.781,84
Inscrição dos Restos a Pagar Não Processados	13.509.610,57	13.396.654,38	Pagamento dos Restos a Pagar Não Processados	10.204.460,01	7.888.762,20
Depósitos Restituíveis e Valores Vinculados	1.896.590,65	755.520,73	Depósitos Restituíveis e Valores Vinculados	1.905.736,50	723.119,56
Outros Recebimentos Extraorçamentários	185.630.862,41	158.806.491,11	Outros Pagamentos Extraorçamentários	-	-
Arrecadação de Outra Unidade	185.630.862,41	158.806.491,11			
Saldo do Exercício Anterior	103.382.114,47	101.661.906,61	Saldo para o Exercício Seguinte	84.395.944,67	103.382.114,47
Caixa e Equivalentes de Caixa	103.382.114,47	101.661.906,61	Caixa e Equivalentes de Caixa	84.395.944,67	103.382.114,47
TOTAL	3.589.991.963,88	3.339.660.408,28	TOTAL	3.589.991.963,88	3.339.660.408,28



MINISTÉRIO DA FAZENDA
SECRETARIA DO TESOURO NACIONAL

EXERCÍCIO 2023	PERÍODO Anual
-------------------	------------------

TÍTULO	BALANÇO ORÇAMENTÁRIO - TODOS OS ORÇAMENTOS
--------	--

EMISSÃO 02/02/2024	PÁGINA 1
-----------------------	-------------

SUBTÍTULO	15103 - TRIBUNAL REGIONAL DO TRABALHO DA 2A. REGIAO
-----------	---

ÓRGÃO SUPERIOR	
----------------	--

VALORES EM UNIDADES DE REAL

RECEITA				
RECEITAS ORÇAMENTÁRIAS	PREVISÃO INICIAL	PREVISÃO ATUALIZADA	RECEITAS REALIZADAS	SALDO
RECEITAS CORRENTES	53.583.425,00	53.583.425,00	53.968.829,46	385.404,46
Receitas Tributárias	-	-	-	-
Impostos	-	-	-	-
Taxas	-	-	-	-
Contribuições de Melhoria	-	-	-	-
Receitas de Contribuições	-	-	-	-
Contribuições Sociais	-	-	-	-
Contribuições de Intervenção no Domínio Econômico	-	-	-	-
Cont. Entidades Privadas de Serviço Social Formação Profis.	-	-	-	-
Receita Patrimonial	53.583.425,00	53.583.425,00	53.294.184,95	-289.240,05
Exploração do Patrimônio Imobiliário do Estado	1.388.959,00	1.388.959,00	1.099.718,95	-289.240,05
Valores Mobiliários	-	-	-	-
Delegação de Serviços Públicos	-	-	-	-
Exploração de Recursos Naturais	-	-	-	-
Exploração do Patrimônio Intangível	-	-	-	-
Cessão de Direitos	52.194.466,00	52.194.466,00	52.194.466,00	-
Demais Receitas Patrimoniais	-	-	-	-
Receita Agropecuária	-	-	-	-
Receita Industrial	-	-	-	-
Receitas de Serviços	-	-	-	-
Serviços Administrativos e Comerciais Gerais	-	-	-	-
Serviços e Atividades Referentes à Navegação e ao Transporte	-	-	-	-
Serviços e Atividades Referentes à Saúde	-	-	-	-
Serviços e Atividades Financeiras	-	-	-	-
Outros Serviços	-	-	-	-
Transferências Correntes	-	-	-	-
Outras Receitas Correntes	-	-	674.644,51	674.644,51
Multas Administrativas, Contratuais e Judiciais	-	-	-	-
Indenizações, Restituições e Ressarcimentos	-	-	674.644,51	674.644,51
Bens, Direitos e Valores Incorporados ao Patrimônio Público	-	-	-	-
Multas e Juros de Mora das Receitas de Capital	-	-	-	-
Demais Receitas Correntes	-	-	-	-
RECEITAS DE CAPITAL	-	-	-	-
Operações de Crédito	-	-	-	-
Operações de Crédito Internas	-	-	-	-
Operações de Crédito Externas	-	-	-	-
Alienação de Bens	-	-	-	-
Alienação de Bens Móveis	-	-	-	-
Alienação de Bens Imóveis	-	-	-	-
Alienação de Bens Intangíveis	-	-	-	-
Amortização de Empréstimos	-	-	-	-
Transferências de Capital	-	-	-	-



MINISTÉRIO DA FAZENDA
SECRETARIA DO TESOURO NACIONAL

EXERCÍCIO 2023 PERÍODO Anual

TÍTULO BALANÇO ORÇAMENTÁRIO - TODOS OS ORÇAMENTOS

EMISSÃO 02/02/2024 PAGINA 2

SUBTÍTULO 15103 - TRIBUNAL REGIONAL DO TRABALHO DA 2A. REGIAO

ORGAO SUPERIOR

VALORES EM UNIDADES DE REAL

RECEITA				
RECEITAS ORÇAMENTÁRIAS	PREVISÃO INICIAL	PREVISÃO ATUALIZADA	RECEITAS REALIZADAS	SALDO
Outras Receitas de Capital	-	-	-	-
Integralização do Capital Social	-	-	-	-
Resultado do Banco Central do Brasil	-	-	-	-
Remuneração das Disponibilidades do Tesouro Nacional	-	-	-	-
Resgate de Títulos do Tesouro Nacional	-	-	-	-
Demais Receitas de Capital	-	-	-	-
SUBTOTAL DE RECEITAS	53.583.425,00	53.583.425,00	53.968.829,46	385.404,46
REFINANCIAMENTO	-	-	-	-
Operações de Crédito Internas	-	-	-	-
Mobiliária	-	-	-	-
Contratual	-	-	-	-
Operações de Crédito Externas	-	-	-	-
Mobiliária	-	-	-	-
Contratual	-	-	-	-
SUBTOTAL COM FINANCIAMENTO	53.583.425,00	53.583.425,00	53.968.829,46	385.404,46
DEFICIT			3.223.953.859,79	3.223.953.859,79
TOTAL	53.583.425,00	53.583.425,00	3.277.922.689,25	3.224.339.264,25
CRÉDITOS ADICIONAIS ABERTOS	-	159.134.046,00	-	-159.134.046,00
Superavit Financeiro	-	-	-	-
Excesso de Arrecadação	-	-	-	-
Créditos Cancelados	-	159.134.046,00	-	-

DESPESA						
DESPESAS ORÇAMENTÁRIAS	DOTAÇÃO INICIAL	DOTAÇÃO ATUALIZADA	DESPESAS EMPENHADAS	DESPESAS LIQUIDADAS	DESPESAS PAGAS	SALDO DA DOTAÇÃO
DESPESAS CORRENTES	3.129.791.437,00	3.250.050.218,00	3.232.086.237,49	3.223.783.406,65	3.220.919.641,67	17.963.980,51
Pessoal e Encargos Sociais	2.685.655.112,00	2.801.821.362,00	2.786.073.967,04	2.784.556.375,88	2.784.537.172,90	15.747.394,96
Juros e Encargos da Dívida	-	-	-	-	-	-
Outras Despesas Correntes	444.136.325,00	448.228.856,00	446.012.270,45	439.227.030,77	436.382.468,77	2.216.585,55
DESPESAS DE CAPITAL	7.343.949,00	46.219.214,00	45.836.451,76	40.629.672,03	40.392.146,13	382.762,24
Investimentos	7.343.949,00	46.219.214,00	45.836.451,76	40.629.672,03	40.392.146,13	382.762,24
Inversões Financeiras	-	-	-	-	-	-
Amortização da Dívida	-	-	-	-	-	-
RESERVA DE CONTINGÊNCIA	-	-	-	-	-	-
SUBTOTAL DAS DESPESAS	3.137.135.386,00	3.296.269.432,00	3.277.922.689,25	3.264.413.078,68	3.261.311.787,80	18.346.742,75
AMORTIZAÇÃO DA DÍVIDA / FINANCIAMENTO	-	-	-	-	-	-
Amortização da Dívida Interna	-	-	-	-	-	-
Dívida Mobiliária	-	-	-	-	-	-
Outras Dívidas	-	-	-	-	-	-
Amortização da Dívida Externa	-	-	-	-	-	-
Dívida Mobiliária	-	-	-	-	-	-
Outras Dívidas	-	-	-	-	-	-
SUBTOTAL COM FINANCIAMENTO	3.137.135.386,00	3.296.269.432,00	3.277.922.689,25	3.264.413.078,68	3.261.311.787,80	18.346.742,75



MINISTÉRIO DA FAZENDA
SECRETARIA DO TESOURO NACIONAL

EXERCÍCIO 2023 PERÍODO Anual

TÍTULO BALANÇO ORÇAMENTÁRIO - TODOS OS ORÇAMENTOS

EMISSÃO 02/02/2024 PAGINA 3

SUBTÍTULO 15103 - TRIBUNAL REGIONAL DO TRABALHO DA 2A. REGIAO

ORGAO SUPERIOR

VALORES EM UNIDADES DE REAL

DESPESA						
DESPESAS ORÇAMENTÁRIAS	DOTAÇÃO INICIAL	DOTAÇÃO ATUALIZADA	DESPESAS EMPENHADAS	DESPESAS LIQUIDADAS	DESPESAS PAGAS	SALDO DA DOTAÇÃO
TOTAL	3.137.135.386,00	3.296.269.432,00	3.277.922.689,25	3.264.413.078,68	3.261.311.787,80	18.346.742,75

ANEXO 1 - DEMONSTRATIVO DE EXECUÇÃO DOS RESTOS A PAGAR NÃO PROCESSADOS

DESPESAS ORÇAMENTÁRIAS	INSCRITOS EM EXERCÍCIOS ANTERIORES	INSCRITOS EM 31 DE DEZEMBRO DO EXERCÍCIO ANTERIOR	LIQUIDADOS	PAGOS	CANCELADOS	SALDO
DESPESAS CORRENTES	129.253,38	9.547.618,29	6.708.491,06	6.708.491,06	2.471.905,31	496.475,30
Pessoal e Encargos Sociais	-	2.106.206,41	965.882,55	965.882,55	1.140.323,86	-
Juros e Encargos da Dívida	-	-	-	-	-	-
Outras Despesas Correntes	129.253,38	7.441.411,88	5.742.608,51	5.742.608,51	1.331.581,45	496.475,30
DESPESAS DE CAPITAL	-	2.829.766,58	2.725.366,58	2.725.366,58	104.400,00	-
Investimentos	-	2.829.766,58	2.725.366,58	2.725.366,58	104.400,00	-
Inversões Financeiras	-	-	-	-	-	-
Amortização da Dívida	-	-	-	-	-	-
TOTAL	129.253,38	12.377.384,87	9.433.857,64	9.433.857,64	2.576.305,31	496.475,30

ANEXO 2 - DEMONSTRATIVO DE EXECUÇÃO RESTOS A PAGAR PROCESSADOS E NAO PROCESSADOS LIQUIDADOS

DESPESAS ORÇAMENTÁRIAS	INSCRITOS EM EXERCÍCIOS ANTERIORES	INSCRITOS EM 31 DE DEZEMBRO DO EXERCÍCIO ANTERIOR	PAGOS	CANCELADOS	SALDO
DESPESAS CORRENTES	64.703,96	1.902.283,76	1.888.777,89	0,01	78.209,82
Pessoal e Encargos Sociais	-	27.848,67	27.848,67	-	-
Juros e Encargos da Dívida	-	-	-	-	-
Outras Despesas Correntes	64.703,96	1.874.435,09	1.860.929,22	0,01	78.209,82
DESPESAS DE CAPITAL	-	-	-	-	-
Investimentos	-	-	-	-	-
Inversões Financeiras	-	-	-	-	-
Amortização da Dívida	-	-	-	-	-
TOTAL	64.703,96	1.902.283,76	1.888.777,89	0,01	78.209,82



MINISTÉRIO DA FAZENDA
SECRETARIA DO TESOURO NACIONAL

EXERCÍCIO 2023 PERÍODO Anual

TÍTULO BALANÇO ORÇAMENTÁRIO - TODOS OS ORÇAMENTOS

EMISSÃO 02/02/2024 PAGINA 1

SUBTÍTULO 80010 - TRIBUNAL REGIONAL DO TRABALHO DA 2A.REGIAO

ORGAO SUPERIOR 15000 - JUSTICA DO TRABALHO

VALORES EM UNIDADES DE REAL

RECEITA				
RECEITAS ORÇAMENTÁRIAS	PREVISÃO INICIAL	PREVISÃO ATUALIZADA	RECEITAS REALIZADAS	SALDO
RECEITAS CORRENTES	-	-	-	-
Receitas Tributárias	-	-	-	-
Impostos	-	-	-	-
Taxas	-	-	-	-
Contribuições de Melhoria	-	-	-	-
Receitas de Contribuições	-	-	-	-
Contribuições Sociais	-	-	-	-
Contribuições de Intervenção no Domínio Econômico	-	-	-	-
Cont. Entidades Privadas de Serviço Social Formação Profis.	-	-	-	-
Receita Patrimonial	-	-	-	-
Exploração do Patrimônio Imobiliário do Estado	-	-	-	-
Valores Mobiliários	-	-	-	-
Delegação de Serviços Públicos	-	-	-	-
Exploração de Recursos Naturais	-	-	-	-
Exploração do Patrimônio Intangível	-	-	-	-
Cessão de Direitos	-	-	-	-
Demais Receitas Patrimoniais	-	-	-	-
Receita Agropecuária	-	-	-	-
Receita Industrial	-	-	-	-
Receitas de Serviços	-	-	-	-
Serviços Administrativos e Comerciais Gerais	-	-	-	-
Serviços e Atividades Referentes à Navegação e ao Transporte	-	-	-	-
Serviços e Atividades Referentes à Saúde	-	-	-	-
Serviços e Atividades Financeiras	-	-	-	-
Outros Serviços	-	-	-	-
Transferências Correntes	-	-	-	-
Outras Receitas Correntes	-	-	-	-
Multas Administrativas, Contratuais e Judiciais	-	-	-	-
Indenizações, Restituições e Ressarcimentos	-	-	-	-
Bens, Direitos e Valores Incorporados ao Patrimônio Público	-	-	-	-
Multas e Juros de Mora das Receitas de Capital	-	-	-	-
Demais Receitas Correntes	-	-	-	-
RECEITAS DE CAPITAL	-	-	-	-
Operações de Crédito	-	-	-	-
Operações de Crédito Internas	-	-	-	-
Operações de Crédito Externas	-	-	-	-
Alienação de Bens	-	-	-	-
Alienação de Bens Móveis	-	-	-	-
Alienação de Bens Imóveis	-	-	-	-
Alienação de Bens Intangíveis	-	-	-	-
Amortização de Empréstimos	-	-	-	-
Transferências de Capital	-	-	-	-



MINISTÉRIO DA FAZENDA
SECRETARIA DO TESOURO NACIONAL

EXERCÍCIO 2023 PERÍODO Anual

TÍTULO BALANÇO ORÇAMENTÁRIO - TODOS OS ORÇAMENTOS

EMISSÃO 02/02/2024 PAGINA 2

SUBTÍTULO 80010 - TRIBUNAL REGIONAL DO TRABALHO DA 2A.REGIAO

ORGAO SUPERIOR 15000 - JUSTICA DO TRABALHO

VALORES EM UNIDADES DE REAL

RECEITA				
RECEITAS ORÇAMENTÁRIAS	PREVISÃO INICIAL	PREVISÃO ATUALIZADA	RECEITAS REALIZADAS	SALDO
Outras Receitas de Capital	-	-	-	-
Integralização do Capital Social	-	-	-	-
Resultado do Banco Central do Brasil	-	-	-	-
Remuneração das Disponibilidades do Tesouro Nacional	-	-	-	-
Resgate de Títulos do Tesouro Nacional	-	-	-	-
Demais Receitas de Capital	-	-	-	-
SUBTOTAL DE RECEITAS	-	-	-	-
REFINANCIAMENTO	-	-	-	-
Operações de Crédito Internas	-	-	-	-
Mobiliária	-	-	-	-
Contratual	-	-	-	-
Operações de Crédito Externas	-	-	-	-
Mobiliária	-	-	-	-
Contratual	-	-	-	-
SUBTOTAL COM REFINANCIAMENTO	-	-	-	-
DEFICIT	-	-	3.350.756.736,23	3.350.756.736,23
TOTAL	-	-	3.350.756.736,23	3.350.756.736,23
CRÉDITOS ADICIONAIS ABERTOS	-	159.134.046,00	-	-159.134.046,00
Superavit Financeiro	-	-	-	-
Excesso de Arrecadação	-	-	-	-
Créditos Cancelados	-	159.134.046,00	-	-

DESPESA						
DESPESAS ORÇAMENTÁRIAS	DOTAÇÃO INICIAL	DOTAÇÃO ATUALIZADA	DESPESAS EMPENHADAS	DESPESAS LIQUIDADAS	DESPESAS PAGAS	SALDO DA DOTAÇÃO
DESPESAS CORRENTES	3.129.791.437,00	3.250.050.218,00	3.304.920.284,47	3.296.617.453,63	3.293.753.688,65	-54.870.066,47
Pessoal e Encargos Sociais	2.685.655.112,00	2.801.821.362,00	2.858.861.591,90	2.857.344.000,74	2.857.324.797,76	-57.040.229,90
Juros e Encargos da Dívida	-	-	-	-	-	-
Outras Despesas Correntes	444.136.325,00	448.228.856,00	446.058.692,57	439.273.452,89	436.428.890,89	2.170.163,43
DESPESAS DE CAPITAL	7.343.949,00	46.219.214,00	45.836.451,76	40.629.672,03	40.392.146,13	382.762,24
Investimentos	7.343.949,00	46.219.214,00	45.836.451,76	40.629.672,03	40.392.146,13	382.762,24
Inversões Financeiras	-	-	-	-	-	-
Amortização da Dívida	-	-	-	-	-	-
RESERVA DE CONTINGÊNCIA	-	-	-	-	-	-
SUBTOTAL DAS DESPESAS	3.137.135.386,00	3.296.269.432,00	3.350.756.736,23	3.337.247.125,66	3.334.145.834,78	-54.487.304,23
AMORTIZAÇÃO DA DÍVIDA / REFINANCIAMENTO	-	-	-	-	-	-
Amortização da Dívida Interna	-	-	-	-	-	-
Dívida Mobiliária	-	-	-	-	-	-
Outras Dívidas	-	-	-	-	-	-
Amortização da Dívida Externa	-	-	-	-	-	-
Dívida Mobiliária	-	-	-	-	-	-
Outras Dívidas	-	-	-	-	-	-
SUBTOTAL COM REFINANCIAMENTO	3.137.135.386,00	3.296.269.432,00	3.350.756.736,23	3.337.247.125,66	3.334.145.834,78	-54.487.304,23



MINISTÉRIO DA FAZENDA
SECRETARIA DO TESOURO NACIONAL

EXERCÍCIO 2023	PERÍODO Anual
-------------------	------------------

TÍTULO	BALANÇO ORÇAMENTÁRIO - TODOS OS ORÇAMENTOS
--------	--

EMISSÃO 02/02/2024	PÁGINA 3
-----------------------	-------------

SUBTÍTULO	80010 - TRIBUNAL REGIONAL DO TRABALHO DA 2A.REGIAO
-----------	--

ORGAO SUPERIOR	15000 - JUSTICA DO TRABALHO
----------------	-----------------------------

VALORES EM UNIDADES DE REAL

DESPESA						
DESPESAS ORÇAMENTÁRIAS	DOTAÇÃO INICIAL	DOTAÇÃO ATUALIZADA	DESPESAS EMPENHADAS	DESPESAS LIQUIDADAS	DESPESAS PAGAS	SALDO DA DOTAÇÃO
TOTAL	3.137.135.386,00	3.296.269.432,00	3.350.756.736,23	3.337.247.125,66	3.334.145.834,78	-54.487.304,23

ANEXO 1 - DEMONSTRATIVO DE EXECUÇÃO DOS RESTOS A PAGAR NÃO PROCESSADOS

DESPESAS ORÇAMENTÁRIAS	INSCRITOS EM EXERCÍCIOS ANTERIORES	INSCRITOS EM 31 DE DEZEMBRO DO EXERCÍCIO ANTERIOR	LIQUIDADOS	PAGOS	CANCELADOS	SALDO
DESPESAS CORRENTES	129.253,38	10.566.887,80	7.479.093,43	7.479.093,43	2.720.572,45	496.475,30
Pessoal e Encargos Sociais	-	2.860.896,92	1.515.284,92	1.515.284,92	1.345.612,00	-
Juros e Encargos da Dívida	-	-	-	-	-	-
Outras Despesas Correntes	129.253,38	7.705.990,88	5.963.808,51	5.963.808,51	1.374.960,45	496.475,30
DESPESAS DE CAPITAL	-	2.829.766,58	2.725.366,58	2.725.366,58	104.400,00	-
Investimentos	-	2.829.766,58	2.725.366,58	2.725.366,58	104.400,00	-
Inversões Financeiras	-	-	-	-	-	-
Amortização da Dívida	-	-	-	-	-	-
TOTAL	129.253,38	13.396.654,38	10.204.460,01	10.204.460,01	2.824.972,45	496.475,30

ANEXO 2 - DEMONSTRATIVO DE EXECUÇÃO RESTOS A PAGAR PROCESSADOS E NAO PROCESSADOS LIQUIDADOS

DESPESAS ORÇAMENTÁRIAS	INSCRITOS EM EXERCÍCIOS ANTERIORES	INSCRITOS EM 31 DE DEZEMBRO DO EXERCÍCIO ANTERIOR	PAGOS	CANCELADOS	SALDO
DESPESAS CORRENTES	64.703,96	1.902.283,76	1.888.777,89	0,01	78.209,82
Pessoal e Encargos Sociais	-	27.848,67	27.848,67	-	-
Juros e Encargos da Dívida	-	-	-	-	-
Outras Despesas Correntes	64.703,96	1.874.435,09	1.860.929,22	0,01	78.209,82
DESPESAS DE CAPITAL	-	-	-	-	-
Investimentos	-	-	-	-	-
Inversões Financeiras	-	-	-	-	-
Amortização da Dívida	-	-	-	-	-
TOTAL	64.703,96	1.902.283,76	1.888.777,89	0,01	78.209,82



MINISTÉRIO DA FAZENDA
SECRETARIA DO TESOURO NACIONAL

EXERCÍCIO 2023 PERÍODO Anual

TÍTULO BALANÇO PATRIMONIAL - TODOS OS ORÇAMENTOS

EMISSÃO 02/02/2024 PAGINA 1

SUBTÍTULO 80010 - TRIBUNAL REGIONAL DO TRABALHO DA 2A.REGIAO

ORGAO SUPERIOR 15000 - JUSTICA DO TRABALHO

VALORES EM UNIDADES DE REAL

ATIVO			PASSIVO		
ESPECIFICAÇÃO	2023	2022	ESPECIFICAÇÃO	2023	2022
ATIVO CIRCULANTE	154.519.509,45	158.864.031,51	PASSIVO CIRCULANTE	218.216.305,38	209.059.494,24
Caixa e Equivalentes de Caixa	84.395.944,67	103.382.114,47	Obrigações Trab., Prev. e Assist. a Pagar a Curto Prazo	119.868.563,74	118.952.024,70
Créditos a Curto Prazo	60.854.183,43	43.529.912,73	Empréstimos e Financiamentos a Curto Prazo	-	-
Demais Créditos e Valores	60.854.183,43	43.529.912,73	Fornecedores e Contas a Pagar a Curto Prazo	92.770,35	156.785,20
Investimentos e Aplicações Temporárias a Curto Prazo	-	-	Obrigações Fiscais a Curto Prazo	-	-
Estoques	6.138.968,28	7.828.570,59	Transferências Fiscais a Curto Prazo	-	-
Ativos Não Circulantes Mantidos para Venda	-	-	Provisões a Curto Prazo	95.905.641,02	88.368.939,85
VPDs Pagas Antecipadamente	3.130.413,07	4.123.433,72	Demais Obrigações a Curto Prazo	2.349.330,27	1.581.744,49
ATIVO NÃO CIRCULANTE	886.660.117,85	550.608.976,64	PASSIVO NÃO CIRCULANTE	3.854,68	-
Ativo Realizável a Longo Prazo	1.668.641,88	1.780.898,35	Obrigações Trab., Prev. e Assist. a Pagar a Longo Prazo	-	-
Créditos a Longo Prazo	1.668.641,88	1.780.898,35	Empréstimos e Financiamentos a Longo Prazo	-	-
Créditos Previdenciários do RPPS	-	-	Fornecedores e Contas a Pagar a Longo Prazo	-	-
Demais Créditos e Valores	1.668.641,88	1.780.898,35	Obrigações Fiscais a Longo Prazo	-	-
Estoques	-	-	Transferências Fiscais a Longo Prazo	-	-
Investimentos	-	-	Provisões a Longo Prazo	-	-
Participações Permanentes	-	-	Demais Obrigações a Longo Prazo	3.854,68	-
Propriedades para Investimento	-	-	TOTAL DO PASSIVO EXIGÍVEL	218.220.160,06	209.059.494,24
Propriedades para Investimento	-	-	PATRIMÔNIO LÍQUIDO		
(-) Depreciação Acumulada de Propriedades p/ Investimentos	-	-	ESPECIFICAÇÃO		
(-) Redução ao Valor Rec. de Propriedades para Investimentos	-	-		2023	2022
Investimentos do RPPS de Longo Prazo	-	-	Patrimônio Social e Capital Social	-	-
Investimentos do RPPS de Longo Prazo	-	-	Adiantamentos para Futuro Aumento de Capital (AFAC)	-	-
(-) Redução ao Valor Recuperável de Investimentos do RPPS	-	-	Reservas de Capital	-	-
Demais Investimentos Permanentes	-	-	Ajustes de Avaliação Patrimonial	-	-
Demais Investimentos Permanentes	-	-	Reservas de Lucros	-	-
(-) Redução ao Valor Recuperável de Demais Invest. Perm.	-	-	Demais Reservas	324.525.979,31	7.638.925,57
Imobilizado	863.859.884,66	529.826.373,94	Resultados Acumulados	498.433.487,93	492.774.588,34
Bens Móveis	116.179.397,77	89.266.502,38	Resultado do Exercício	22.677.436,75	-33.711.718,02
Bens Móveis	134.571.482,55	93.928.657,84	Resultados de Exercícios Anteriores	481.962.713,12	531.158.460,10
(-) Depreciação/Amortização/Exaustão Acum. de Bens Móveis	-18.392.084,78	-4.662.155,46	Ajustes de Exercícios Anteriores	-6.206.661,94	-4.672.153,74
(-) Redução ao Valor Recuperável de Bens Móveis	-	-	(-) Ações / Cotas em Tesouraria	-	-
Bens Imóveis	747.680.486,89	440.559.871,56	TOTAL DO PATRIMÔNIO LÍQUIDO	822.959.467,24	500.413.513,91
Bens Imóveis	747.689.090,48	440.683.778,19			
(-) Depr./Amortização/Exaustão Acum. de Bens Imóveis	-8.603,59	-123.906,63			
(-) Redução ao Valor Recuperável de Bens Imóveis	-	-			
Intangível	21.131.591,31	19.001.704,35			
Softwares	21.131.591,31	19.001.704,35			
Softwares	23.416.509,71	22.474.174,11			
(-) Amortização Acumulada de Softwares	-2.284.918,40	-3.472.469,76			
(-) Redução ao Valor Recuperável de Softwares	-	-			



MINISTÉRIO DA FAZENDA
SECRETARIA DO TESOURO NACIONAL

EXERCÍCIO 2023 PERÍODO Anual

TÍTULO BALANÇO PATRIMONIAL - TODOS OS ORÇAMENTOS

EMISSÃO 02/02/2024

PÁGINA 2

SUBTÍTULO 80010 - TRIBUNAL REGIONAL DO TRABALHO DA 2A.REGIAO

ORGAO SUPERIOR 15000 - JUSTICA DO TRABALHO

VALORES EM UNIDADES DE REAL

ATIVO			PASSIVO		
ESPECIFICAÇÃO	2023	2022	PATRIMÔNIO LÍQUIDO		
			ESPECIFICAÇÃO	2023	2022
Marcas, Direitos e Patentes Industriais	-	-			
Marcas, Direitos e Patentes Industriais	-	-			
(-) Amortização Acumulada de Marcas, Direitos e Patentes Ind	-	-			
(-) Redução ao Valor Recuperável de Marcas, Direitos e Pat.	-	-			
Direitos de Uso de Imóveis	-	-			
Direitos de Uso de Imóveis	-	-			
(-) Amortização Acumulada de Direito de Uso de Imóveis	-	-			
(-) Redução ao Valor Recuperável Direito de Uso de Imóveis	-	-			
Diferido	-	-			
TOTAL DO ATIVO	1.041.179.627,30	709.473.008,15	TOTAL DO PASSIVO E PATRIMÔNIO LÍQUIDO	1.041.179.627,30	709.473.008,15

QUADRO DE ATIVOS E PASSIVOS FINANCEIROS E PERMANENTES

ATIVO			PASSIVO		
ESPECIFICAÇÃO	2023	2022	ESPECIFICAÇÃO	2023	2022
ATIVO FINANCEIRO	84.395.944,67	103.382.114,47	PASSIVO FINANCEIRO	17.233.756,11	15.550.210,87
ATIVO PERMANENTE	956.783.682,63	606.090.893,68	PASSIVO PERMANENTE	214.992.489,82	206.280.500,62
			SALDO PATRIMONIAL	808.953.381,37	487.642.296,66

QUADRO DE COMPENSAÇÕES

ATIVO			PASSIVO		
ESPECIFICAÇÃO	2023	2022	ESPECIFICAÇÃO	2023	2022
			ESPECIFICAÇÃO / Saldo dos Atos Potenciais Passivos		
SALDO DOS ATOS POTENCIAIS ATIVOS	24.215.547,65	27.439.678,10	SALDO DOS ATOS POTENCIAIS PASSIVOS	745.377.454,63	301.261.221,92
Atos Potenciais Ativos	24.215.547,65	27.439.678,10	Atos Potenciais Passivos	745.377.454,63	301.261.221,92
Garantias e Contragarantias Recebidas	20.982.659,07	23.877.374,92	Garantias e Contragarantias Concedidas	-	-
Direitos Conveniados e Outros Instrumentos Cong	-	-	Obrigações Conveniadas e Outros Instrumentos C	-	-
Direitos Contratuais	3.232.888,58	3.562.303,18	Obrigações Contratuais	745.377.454,63	301.261.221,92
Outros Atos Potenciais Ativos	-	-	Outros Atos Potenciais Passivos	-	-
TOTAL	24.215.547,65	27.439.678,10	TOTAL	745.377.454,63	301.261.221,92

DEMONSTRATIVO DO SUPERÁVIT/DÉFICIT FINANCEIRO APURADO NO BALANÇO PATRIMONIAL

DESTINAÇÃO DE RECURSOS	SUPERAVIT/DEFICIT FINANCEIRO
Recursos Ordinários	-2.576.932,58
Recursos Vinculados	69.739.121,14
Previdência Social (RPPS)	-
Recursos Vinculados a Fundos, Órgãos e Programas	69.739.121,14
TOTAL	67.162.188,56



MINISTÉRIO DA FAZENDA
SECRETARIA DO TESOURO NACIONAL

EXERCICIO 2023	PERIODO Anual
-------------------	------------------

TITULO	DEMONSTRAÇÕES DOS FLUXOS DE CAIXA - TODOS OS ORÇAMENTOS
--------	---

EMISSAO 02/02/2024	PAGINA 1
-----------------------	-------------

SUBTITULO	80010 - TRIBUNAL REGIONAL DO TRABALHO DA 2A.REGIAO
-----------	--

ORGAO SUPERIOR	15000 - JUSTICA DO TRABALHO
----------------	-----------------------------

VALORES EM UNIDADES DE REAL

	2023	2022
FLUXOS DE CAIXA DAS ATIVIDADES OPERACIONAIS	24.131.342,91	25.648.381,59
INGRESSOS	3.469.998.947,96	3.222.700.600,47
Receita Tributária	-	-
Receita de Contribuições	-	-
Receita Agropecuária	-	-
Receita Industrial	-	-
Receita de Serviços	-	-
Remuneração das Disponibilidades	-	-
Outras Receitas Derivadas e Originárias	-	-
Transferências Recebidas	-	-
Intergovernamentais	-	-
Dos Estados e/ou Distrito Federal	-	-
Dos Municípios	-	-
Intragovernamentais	-	-
Outras Transferências Recebidas	-	-
Outros Ingressos Operacionais	3.469.998.947,96	3.222.700.600,47
Ingressos Extraorçamentários	1.896.590,65	755.520,73
Transferências Financeiras Recebidas	3.282.471.494,90	3.063.138.588,63
Arrecadação de Outra Unidade	185.630.862,41	158.806.491,11
DESEMBOLSOS	-3.445.867.605,05	-3.197.052.218,88
Pessoal e Demais Despesas	-2.993.018.111,43	-2.753.009.279,43
Legislativo	-	-
Judiciário	-2.157.873.459,87	-1.957.826.043,18
Essencial à Justiça	-	-
Administração	-	-
Defesa Nacional	-	-
Segurança Pública	-	-
Relações Exteriores	-	-
Assistência Social	-	-
Previdência Social	-760.708.311,36	-774.883.624,12
Saúde	-	-
Trabalho	-	-
Educação	-	-
Cultura	-	-
Direitos da Cidadania	-	-
Urbanismo	-	-
Habitação	-	-
Saneamento	-	-
Gestão Ambiental	-	-
Ciência e Tecnologia	-	-
Agricultura	-	-
Organização Agrária	-	-
Indústria	-	-
Comércio e Serviços	-	-



MINISTÉRIO DA FAZENDA
SECRETARIA DO TESOURO NACIONAL

EXERCÍCIO 2023	PERÍODO Anual
-------------------	------------------

TÍTULO	DEMONSTRAÇÕES DOS FLUXOS DE CAIXA - TODOS OS ORÇAMENTOS
--------	---

EMISSÃO 02/02/2024	PÁGINA 2
-----------------------	-------------

SUBTÍTULO	80010 - TRIBUNAL REGIONAL DO TRABALHO DA 2A.REGIAO
-----------	--

ORGAO SUPERIOR	15000 - JUSTICA DO TRABALHO
----------------	-----------------------------

VALORES EM UNIDADES DE REAL

	2023	2022
Comunicações	-	-
Energia	-	-
Transporte	-	-
Desporto e Lazer	-	-
Encargos Especiais	-74.436.340,20	-20.299.612,13
(+/-) Ordens Bancárias não Sacadas - Cartão de Pagamento	-	-
Juros e Encargos da Dívida		
Juros e Correção Monetária da Dívida Interna	-	-
Juros e Correção Monetária da Dívida Externa	-	-
Outros Encargos da Dívida	-	-
Transferências Concedidas	-310.103.448,54	-312.494.324,65
Intergovernamentais	-	-
A Estados e/ou Distrito Federal	-	-
A Municípios	-	-
Intragovernamentais	-310.103.448,54	-312.494.324,65
Outras Transferências Concedidas	-	-
Outros Desembolsos Operacionais	-142.746.045,08	-131.548.614,80
Dispêndios Extraorçamentários	-1.905.736,50	-723.119,56
Transferências Financeiras Concedidas	-140.840.308,58	-130.825.495,24
FLUXOS DE CAIXA DAS ATIVIDADES DE INVESTIMENTO	-43.117.512,71	-23.928.173,73
INGRESSOS		
Alienação de Bens	-	-
Amortização de Empréstimos e Financiamentos Concedidos	-	-
Outros Ingressos de Investimentos	-	-
DESEMBOLSOS	-43.117.512,71	-23.928.173,73
Aquisição de Ativo Não Circulante	-40.632.798,27	-23.903.813,73
Concessão de Empréstimos e Financiamentos	-	-
Outros Desembolsos de Investimentos	-2.484.714,44	-24.360,00
FLUXOS DE CAIXA DAS ATIVIDADES DE FINANCIAMENTO		
INGRESSOS		
Operações de Crédito	-	-
Integralização do Capital Social de Empresas Dependentes	-	-
Transferências de Capital Recebidas	-	-
Outros Ingressos de Financiamento	-	-
DESEMBOLSOS		
Amortização / Refinanciamento da Dívida	-	-
Outros Desembolsos de Financiamento	-	-
GERAÇÃO LÍQUIDA DE CAIXA E EQUIVALENTES DE CAIXA	-18.986.169,80	1.720.207,86
CAIXA E EQUIVALENTES DE CAIXA INICIAL	103.382.114,47	101.661.906,61
CAIXA E EQUIVALENTE DE CAIXA FINAL	84.395.944,67	103.382.114,47



TÍTULO	DEMONSTRAÇÕES DAS VARIAÇÕES PATRIMONIAIS - TODOS OS ORÇAMENTOS
--------	--

SUBTÍTULO	80010 - TRIBUNAL REGIONAL DO TRABALHO DA 2A.REGIAO
-----------	--

ORGAO SUPERIOR	15000 - JUSTICA DO TRABALHO
----------------	-----------------------------

VALORES EM UNIDADES DE REAL

VARIAÇÕES PATRIMONIAIS QUANTITATIVAS		
	2023	2022
VARIAÇÕES PATRIMONIAIS AUMENTATIVAS	3.466.837.224,87	3.529.396.066,70
Impostos, Taxas e Contribuições de Melhoria	124.621.175,45	117.433.087,98
Impostos	-	-
Taxas	124.621.175,45	117.433.087,98
Contribuições de Melhoria	-	-
Contribuições	-	-
Contribuições Sociais	-	-
Contribuições de Intervenção no Domínio Econômico	-	-
Contribuição de Iluminação Pública	-	-
Contribuições de Interesse das Categorias Profissionais	-	-
Exploração e Venda de Bens, Serviços e Direitos	53.399.704,21	34.378.991,14
Venda de Mercadorias	-	-
Vendas de Produtos	-	-
Exploração de Bens, Direitos e Prestação de Serviços	53.399.704,21	34.378.991,14
Variações Patrimoniais Aumentativas Financeiras	154.131,18	510.614,66
Juros e Encargos de Empréstimos e Financiamentos Concedidos	-	-
Juros e Encargos de Mora	7.133,13	10.891,32
Variações Monetárias e Cambiais	146.998,05	499.723,34
Descontos Financeiros Obtidos	-	-
Remuneração de Depósitos Bancários e Aplicações Financeiras	-	-
Aportes do Banco Central	-	-
Outras Variações Patrimoniais Aumentativas Financeiras	-	-
Transferências e Delegações Recebidas	3.282.515.080,14	3.063.165.683,63
Transferências Intragovernamentais	3.282.471.494,90	3.063.138.588,63
Transferências Intergovernamentais	-	-
Transferências das Instituições Privadas	-	-
Transferências das Instituições Multigovernamentais	-	-
Transferências de Consórcios Públicos	-	-
Transferências do Exterior	-	-
Execução Orçamentária Delegada de Entes	-	-
Transferências de Pessoas Físicas	-	-
Outras Transferências e Delegações Recebidas	43.585,24	27.095,00
Valorização e Ganhos c/ Ativos e Desincorporação de Passivos	262.265,62	310.223.942,34
Reavaliação de Ativos	-	307.005.902,14
Ganhos com Alienação	-	-
Ganhos com Incorporação de Ativos	30.160,00	-
Ganhos com Desincorporação de Passivos	232.105,62	3.218.040,20
Reversão de Redução ao Valor Recuperável	-	-
Outras Variações Patrimoniais Aumentativas	5.884.868,27	3.683.746,95
Variação Patrimonial Aumentativa a Classificar	-	-
Resultado Positivo de Participações	-	-
Operações da Autoridade Monetária	-	-



TÍTULO	DEMONSTRAÇÕES DAS VARIAÇÕES PATRIMONIAIS - TODOS OS ORÇAMENTOS
--------	--

SUBTÍTULO	80010 - TRIBUNAL REGIONAL DO TRABALHO DA 2A.REGIAO
-----------	--

ORGAO SUPERIOR	15000 - JUSTICA DO TRABALHO
----------------	-----------------------------

VARIAÇÕES PATRIMONIAIS QUANTITATIVAS		
	2023	2022
Subvenções Econômicas	-	-
Reversão de Provisões e Ajustes para Perdas	-	-
Diversas Variações Patrimoniais Aumentativas	5.884.868,27	3.683.746,95
VARIAÇÕES PATRIMONIAIS DIMINUTIVAS	3.444.159.788,12	3.563.107.784,72
Pessoal e Encargos	2.104.693.488,47	1.934.429.180,38
Remuneração a Pessoal	1.677.943.454,23	1.537.200.269,43
Encargos Patronais	321.879.006,54	320.818.090,98
Benefícios a Pessoal	104.769.603,96	76.410.819,97
Outras Var. Patrimoniais Diminutivas - Pessoal e Encargos	101.423,74	-
Benefícios Previdenciários e Assistenciais	827.353.046,39	767.105.790,39
Aposentadorias e Reformas	616.880.041,49	583.226.819,60
Pensões	142.949.852,46	139.226.665,66
Benefícios de Prestação Continuada	-	-
Benefícios Eventuais	-	-
Políticas Públicas de Transferência de Renda	-	-
Outros Benefícios Previdenciários e Assistenciais	67.523.152,44	44.652.305,13
Uso de Bens, Serviços e Consumo de Capital Fixo	274.959.468,50	235.395.156,98
Uso de Material de Consumo	3.876.264,07	5.230.402,78
Serviços	258.394.703,11	220.123.205,46
Depreciação, Amortização e Exaustão	12.688.501,32	10.041.548,74
Variações Patrimoniais Diminutivas Financeiras	11.163.518,53	147.014.453,03
Juros e Encargos de Empréstimos e Financiamentos Obtidos	-	-
Juros e Encargos de Mora	7.909,37	100.872.850,17
Variações Monetárias e Cambiais	11.155.609,16	46.141.587,57
Descontos Financeiros Concedidos	-	15,29
Aportes ao Banco Central	-	-
Outras Variações Patrimoniais Diminutivas Financeiras	-	-
Transferências e Delegações Concedidas	140.848.426,78	132.345.800,63
Transferências Intragovernamentais	140.840.308,58	130.825.495,24
Transferências Intergovernamentais	-	-
Transferências a Instituições Privadas	-	-
Transferências a Instituições Multigovernamentais	-	-
Transferências a Consórcios Públicos	-	-
Transferências ao Exterior	-	-
Execução Orçamentária Delegada a Entes	-	-
Outras Transferências e Delegações Concedidas	8.118,20	1.520.305,39
Desvalorização e Perda de Ativos e Incorporação de Passivos	77.727.325,97	341.791.495,76
Reavaliação, Redução a Valor Recuperável e Ajustes p/ Perdas	-	310.930.451,32
Perdas com Alienação	-	-
Perdas Involuntárias	5.950,00	1.963.686,44
Incorporação de Passivos	72.814.442,34	24.231.795,02



TÍTULO	DEMONSTRAÇÕES DAS VARIAÇÕES PATRIMONIAIS - TODOS OS ORÇAMENTOS
--------	--

SUBTÍTULO	80010 - TRIBUNAL REGIONAL DO TRABALHO DA 2A.REGIAO
-----------	--

ORGAO SUPERIOR	15000 - JUSTICA DO TRABALHO
----------------	-----------------------------

VALORES EM UNIDADES DE REAL

VARIAÇÕES PATRIMONIAIS QUANTITATIVAS		
	2023	2022
Desincorporação de Ativos	4.906.933,63	4.665.562,98
Tributárias	5.058.750,24	3.126.853,14
Impostos, Taxas e Contribuições de Melhoria	87.306,97	100.446,89
Contribuições	4.971.443,27	3.026.406,25
Custo - Mercadorias, Produtos Vend. e dos Serviços Prestados	-	-
Custo das Mercadorias Vendidas	-	-
Custos dos Produtos Vendidos	-	-
Custo dos Serviços Prestados	-	-
Outras Variações Patrimoniais Diminutivas	2.355.763,24	1.899.054,41
Premiações	-	-
Resultado Negativo de Participações	-	-
Operações da Autoridade Monetária	-	-
Incentivos	-	-
Subvenções Econômicas	-	-
Participações e Contribuições	-	-
Constituição de Provisões	841,43	12.171,46
Diversas Variações Patrimoniais Diminutivas	2.354.921,81	1.886.882,95
RESULTADO PATRIMONIAL DO PERÍODO	22.677.436,75	-33.711.718,02

VARIAÇÕES PATRIMONIAIS QUALITATIVAS		
	2023	2022