

**DEMONSTRAÇÕES CONTÁBEIS
E
NOTAS EXPLICATIVAS**

EXERCÍCIO - 2020



PODER JUDICIÁRIO
JUSTIÇA DO TRABALHO
TRIBUNAL REGIONAL DO TRABALHO DA 2ª REGIÃO
COORDENADORIA DE CONTABILIDADE

Lista de Abreviaturas e Siglas

AH – Análise Horizontal
AV – Análise Vertical
CCONT – Coordenadoria de Contabilidade
CFC - Conselho Federal de Contabilidade
CSJT – Conselho Superior da Justiça do Trabalho
EC – Emenda Constitucional
MCASP - Manual de Contabilidade Aplicado ao Setor Público
NBC TSP - Normas Brasileiras de Contabilidade Aplicadas ao Setor Público
OFSS – Orçamento Fiscal e da Seguridade Social
PAE – Parcela Autônoma de Equivalência
PCASP - Plano de Contas Aplicado ao Setor Público
RAP – Restos a Pagar
RGPS - Regime Geral de Previdência Social
RPPS - Regime Próprio de Previdência Social
RPV – Requisição de Pequeno Valor
SCOF – Secretaria de Coordenação Orçamentária e Financeira
SEOFI – Secretaria de Orçamento e Finanças
SIAFI - Sistema Integrado de Administração Financeira do Governo Federal
SPIUNET – Sistema de Gerenciamento dos Imóveis de Uso Especial da União
SPU - Secretaria de Patrimônio da União
TIC – Tecnologia da Informação e Comunicação
TRT2 – Tribunal Regional do Trabalho da 2ª Região
UG – Unidade Gestora
UO – Unidade Orçamentária
URV – Unidade Referencial de Valor
VPA – Variações Patrimoniais Aumentativas
VPD – Variações Patrimoniais Diminutivas
VPNI - Vantagem Pessoal Nominalmente Identificável



PODER JUDICIÁRIO
JUSTIÇA DO TRABALHO
TRIBUNAL REGIONAL DO TRABALHO DA 2ª REGIÃO
COORDENADORIA DE CONTABILIDADE

Sumário

DECLARAÇÃO DA CONTADORA RESPONSÁVEL DO ÓRGÃO.....	4
DECLARAÇÃO	5
DEMONSTRAÇÕES CONTÁBEIS	6
BALANÇO PATRIMONIAL.....	6
DEMONSTRAÇÕES DAS VARIAÇÕES PATRIMONIAIS.....	8
BALANÇO ORÇAMENTÁRIO	9
BALANÇO FINANCEIRO	12
DEMONSTRAÇÕES DOS FLUXOS DE CAIXA.....	13
NOTAS EXPLICATIVAS	14
Base de Preparação das Demonstrações e das Práticas Contábeis	14
Resumo dos Critérios e Políticas Contábeis	15
Mudanças de Critério Contábil	18
Nota 1 – Caixa e Equivalentes de Caixa	19
Nota 2 – Demais Créditos e Valores a Curto Prazo	21
Nota 3 – VPDs Pagas Antecipadamente	21
Nota 4 – Imobilizado.....	22
Nota 5 – Intangível.....	24
Nota 6 – Obrigações Trabalhistas, Previdenciárias e Assistenciais a Pagar a Curto Prazo	25
Nota 7 – Provisões e Obrigações Trabalhistas, Previdenciárias e Assistenciais a Pagar - Longo Prazo	26
Nota 8 – Ajustes de Exercícios Anteriores	28
Nota 9 – Execução dos Atos Potenciais Passivos	28
Nota 10 – Impostos, Taxas e Contribuições de Melhoria	30
Nota 11 – Transferências e Delegações Recebidas	31
Nota 12 – Pessoal e Encargos e Benefícios Previdenciários e Assistenciais	32
Nota 13 – Uso de Bens, Serviços e Consumo de Capital Fixo.....	33
Nota 14 – Resultado Patrimonial do Exercício	34
Nota 15 – Execução Orçamentária das Receitas.....	34
Nota 16 – Execução Orçamentária da Despesa	35
Nota 17 – Resultado Orçamentário do Exercício	40
Nota 18 – Pagamento de Restos a Pagar.....	40
Nota 19 – Inscrição de Restos a Pagar.....	41
Nota 20 – Geração Líquida de Caixa e Equivalentes de Caixa	42
Nota 21 – Passivos Contingentes	43
ANEXO 1 – Demonstrações Contábeis – SIAFI	45



PODER JUDICIÁRIO
JUSTIÇA DO TRABALHO
TRIBUNAL REGIONAL DO TRABALHO DA 2ª REGIÃO
COORDENADORIA DE CONTABILIDADE

DECLARAÇÃO DA CONTADORA RESPONSÁVEL DO ÓRGÃO

A Coordenadoria de Contabilidade – CCONT, de acordo com o Ato GP nº 16/2010 (http://www.trtsp.jus.br/geral/tribunal2/Normas_Presid/Atos/2010/GP_16_10.html), compõe a estrutura da Secretaria de Coordenação Orçamentária e Financeira – SCOF do Tribunal Regional do Trabalho da 2ª Região (TRT2).

O escopo desta declaração leva em conta as demonstrações contábeis do TRT2 – Unidade Orçamentária (UO) 15103, Unidade Gestora (UG) 080010.

A conformidade contábil das Demonstrações Contábeis é realizada pela SCOF, subsidiada pela CCONT, de acordo com os procedimentos descritos no Manual SIAFI. Este é um processo que visa assegurar a integridade, fidedignidade e a confiabilidade das informações constantes no SIAFI – Sistema Integrado de Administração Financeira, que é o sistema do Governo Federal onde são executados os atos e fatos da gestão orçamentária, financeira e patrimonial.

As Demonstrações Contábeis do TRT2 são as seguintes:

- Balanço Patrimonial: evidencia a situação patrimonial da entidade.
- Demonstrações das Variações Patrimoniais: nele é apurado o resultado patrimonial do período, confrontando as variações patrimoniais aumentativas (receitas) com as variações patrimoniais diminutivas (despesas).
- Balanço Orçamentário: traz informações do orçamento aprovado em confronto com sua execução, ou seja, a receita prevista *versus* a arrecadada e a despesa autorizada *versus* a executada.
- Balanço Financeiro: evidencia as receitas e despesas orçamentárias, bem como os ingressos e dispêndios extraorçamentários, conjugados com os saldos de caixa do exercício anterior e os que se transferem para o início do exercício seguinte.
- Demonstrações dos Fluxos de Caixa: visa demonstrar o fluxo financeiro da unidade no período, ou seja, as entradas de recursos em confronto com as saídas.



**PODER JUDICIÁRIO
JUSTIÇA DO TRABALHO
TRIBUNAL REGIONAL DO TRABALHO DA 2ª REGIÃO
COORDENADORIA DE CONTABILIDADE**

DECLARAÇÃO

Esta declaração refere-se às demonstrações contábeis e suas notas explicativas de 31 de dezembro de 2020, do Tribunal Regional do Trabalho da 2ª Região.

Esta declaração reflete a conformidade contábil das demonstrações contábeis encerradas em 31 de dezembro de 2020 e é pautada na Macrofunção 020315 – Conformidade Contábil presente no Manual SIAFI – Sistema Integrado de Administração Financeira do Governo Federal.

As demonstrações contábeis, Balanço Patrimonial, Demonstrações das Variações Patrimoniais, Balanço Orçamentário, Balanço Financeiro, Demonstrações dos Fluxos de Caixa e suas notas explicativas, encerradas em 31 de dezembro de 2020, estão, em todos os aspectos relevantes, de acordo com a Lei 4.320/64, o Manual de Contabilidade Aplicada ao Setor Público e o Manual SIAFI.

São Paulo, 25 de março de 2021

Renata Aparecida Cursino Pires
CRC nº 196.637/O-0
Contadora Responsável do Tribunal Regional do Trabalho da 2ª Região



PODER JUDICIÁRIO
JUSTIÇA DO TRABALHO
TRIBUNAL REGIONAL DO TRABALHO DA 2ª REGIÃO
COORDENADORIA DE CONTABILIDADE

DEMONSTRAÇÕES CONTÁBEIS

BALANÇO PATRIMONIAL

ATIVO			
ESPECIFICAÇÃO	NE	2020	2019
ATIVO CIRCULANTE		134.546.516,86	130.846.546,86
Caixa e Equivalentes de Caixa	01	86.378.919,81	88.120.483,30
Demais Créditos e Valores a Curto Prazo	02	27.915.077,94	22.920.745,73
Estoques		5.838.575,16	5.387.414,26
VPDs Pagas Antecipadamente	03	14.413.943,95	14.417.903,57
ATIVO NÃO CIRCULANTE		538.029.003,61	540.531.264,28
Ativo Realizável a Longo Prazo		1.964.277,32	2.029.292,04
Imobilizado	04	517.450.493,92	520.351.979,13
Intangível	05	18.614.232,37	18.149.993,11
TOTAL DO ATIVO		672.575.520,47	671.377.811,14
PASSIVO			
PASSIVO CIRCULANTE		98.235.512,87	209.771.055,58
Obrigações Trabalh., Previd. e Assist. a Pagar a Curto Prazo	06	96.693.276,94	209.113.067,90
Fornecedores e Contas a Pagar a Curto Prazo		731.589,44	37.352,15
Obrigações Fiscais a Curto Prazo		-	-
Provisões a Curto Prazo		-	-
Demais Obrigações a Curto Prazo		810.646,49	620.635,53
PASSIVO NÃO CIRCULANTE		72.001.386,92	77.962.433,02
Obrigações Trabalh., Previd. e Assist. a Pag. a Longo Prazo	07	12.652.003,27	19.797.429,41
Provisões a Longo Prazo	07	59.320.428,65	58.122.075,81
Demais Obrigações a Longo Prazo		28.955,00	42.927,80
TOTAL DO PASSIVO EXIGÍVEL		170.236.899,79	287.733.488,60
PATRIMÔNIO LÍQUIDO		502.338.620,68	383.644.322,54
Resultados Acumulados		502.338.620,68	383.644.322,54
Resultado do Exercício		8.501.502,12	65.666.254,50
Resultado de Exercícios Anteriores		383.644.322,54	197.353.913,73
Ajustes de Exercícios Anteriores	08	110.192.796,02	120.624.154,31
TOTAL DO PASSIVO E PATRIMÔNIO LÍQUIDO		672.575.520,47	671.377.811,14

QUADRO DE ATIVOS E PASSIVOS FINANCEIROS E PERMANENTES

ESPECIFICAÇÃO	2020	2019
ATIVO FINANCEIRO	86.378.919,81	88.120.483,30
ATIVO PERMANENTE	586.196.600,66	583.257.327,84
TOTAL DO ATIVO (I)	672.575.520,47	671.377.811,14
PASSIVO FINANCEIRO	10.576.606,54	16.326.294,77
PASSIVO PERMANENTE	168.196.341,76	287.032.573,12
TOTAL DO PASSIVO (II)	178.772.948,30	303.358.867,89
SALDO PATRIMONIAL (III = I - II)	493.802.572,17	368.018.943,25



PODER JUDICIÁRIO
JUSTIÇA DO TRABALHO
TRIBUNAL REGIONAL DO TRABALHO DA 2ª REGIÃO
COORDENADORIA DE CONTABILIDADE

QUADRO DE COMPENSAÇÕES

ESPECIFICAÇÃO	NE	2020	2019
ESPECIFICAÇÃO / Saldo dos Atos Potenciais Ativos			
SALDO DOS ATOS POTENCIAIS ATIVOS		29.874.009,60	29.170.600,82
Atos Potenciais Ativos		29.874.009,60	29.170.600,82
Garantias e Contragarantias Recebidas		27.122.099,89	24.742.487,74
Direitos Conveniados e Outros Instrumentos Congêneres a Rec.		-	-
Direitos Contratuais		2.751.909,71	4.428.113,08
Outros Atos Potenciais Ativos		-	-
TOTAL		29.874.009,60	29.170.600,82

ESPECIFICAÇÃO	NE	2020	2019
ESPECIFICAÇÃO / Saldo dos Atos Potenciais Passivos			
SALDO DOS ATOS POTENCIAIS PASSIVOS		316.006.800,27	355.062.504,24
Atos Potenciais Passivos	09	316.006.800,27	355.062.504,24
Garantias e Contragarantias Concedidas		-	-
Obrigações Conveniadas e Outros Instrum. Congêneres a Liberar		-	-
Obrigações Contratuais		316.006.800,27	355.062.504,24
Outros Atos Potenciais Passivos		-	-
TOTAL		316.006.800,27	355.062.504,24

DEMONSTRATIVO DO SUPERÁVIT/DÉFICIT FINANCEIRO APURADO NO BALANÇO PATRIMONIAL

DESTINAÇÃO DE RECURSOS	NE	2020	2019
Recursos Ordinários		8.846.585,29	12.090.008,88
Recursos Vinculados		66.955.727,98	59.704.179,65
Seguridade Social (Exceto Previdência)		-	0,01
Previdência Social (RPPS)		-	-
Outros Recursos Vinculados a Fundos, Órgãos e Programas		66.955.727,98	59.704.179,64
TOTAL	01	75.802.313,27	71.794.188,53



PODER JUDICIÁRIO
JUSTIÇA DO TRABALHO
TRIBUNAL REGIONAL DO TRABALHO DA 2ª REGIÃO
COORDENADORIA DE CONTABILIDADE

DEMONSTRAÇÕES DAS VARIAÇÕES PATRIMONIAIS

	NE	2020	2019
VARIAÇÕES PATRIMONIAIS AUMENTATIVAS		2.962.741.752,19	3.085.411.507,03
Impostos, Taxas e Contribuições de Melhoria	10	74.949.910,60	121.261.809,66
Contribuições		-	-
Exploração e Venda de Bens, Serviços e Direitos		1.061.853,67	2.919.669,51
Variações Patrimoniais Aumentativas Financeiras		198.424,98	86.738,26
Transferências e Delegações Recebidas	11	2.880.840.078,97	2.924.182.346,81
Valorização e Ganhos c/ Ativos e Desincorporação de Passivos		564.743,20	17.408.220,71
Outras Variações Patrimoniais Aumentativas		5.126.740,77	19.552.722,08
VARIAÇÕES PATRIMONIAIS DIMINUTIVAS		2.954.240.250,07	3.019.745.252,53
Pessoal e Encargos	12	1.912.959.952,17	1.855.706.727,95
Benefícios Previdenciários e Assistenciais	12	727.808.263,39	696.474.023,07
Uso de Bens, Serviços e Consumo de Capital Fixo	13	190.113.528,85	251.178.895,12
Variações Patrimoniais Diminutivas Financeiras		675.861,83	5.446,76
Transferências e Delegações Concedidas		84.750.515,97	196.165.531,06
Desvalorização e Perda de Ativos e Incorporação de Passivos		32.709.384,16	14.986.966,10
Tributárias		2.797.457,57	3.389.824,48
Custo - Mercadorias, Produtos Vend. e dos Serviços Prestados		-	-
Outras Variações Patrimoniais Diminutivas		2.425.286,13	1.837.837,99
RESULTADO PATRIMONIAL DO PERÍODO	14	8.501.502,12	65.666.254,50



PODER JUDICIÁRIO
JUSTIÇA DO TRABALHO
TRIBUNAL REGIONAL DO TRABALHO DA 2ª REGIÃO
COORDENADORIA DE CONTABILIDADE

BALANÇO ORÇAMENTÁRIO					
RECEITAS ORÇAMENTÁRIAS	NE	PREVISÃO INICIAL	PREVISÃO ATUALIZADA	RECEITAS REALIZADAS	SALDO
RECEITAS CORRENTES		52.194.921,00	52.194.921,00	52.006.775,29	-188.145,71
Receitas Tributárias		-	-	-	-
Receitas de Contribuições		-	-	-	-
Receita Patrimonial		1.370.221,00	1.370.221,00	949.446,09	-420.774,91
Receita Agropecuária		-	-	-	-
Receita Industrial		-	-	-	-
Receitas de Serviços		-	-	-	-
Transferências Correntes		50.824.700,00	50.824.700,00	50.824.700,00	-
Outras Receitas Correntes		-	-	232.629,20	232.629,20
RECEITAS DE CAPITAL		-	-	-	-
Operações de Crédito		-	-	-	-
Alienação de Bens		-	-	-	-
Amortização de Empréstimos		-	-	-	-
Transferências de Capital		-	-	-	-
Outras Receitas de Capital		-	-	-	-
SUBTOTAL DE RECEITAS	15	52.194.921,00	52.194.921,00	52.006.775,29	-188.145,71
Refinanciamento		-	-	-	-
SUBTOTAL COM REFINANCIAMENTO		52.194.921,00	52.194.921,00	52.006.775,29	-188.145,71
Déficit		-	-	2.792.666.698,59	2.792.666.698,59
TOTAL	17	52.194.921,00	52.194.921,00	2.844.673.473,88	2.792.478.552,88
CRÉDITOS ADICIONAIS ABERTOS COM SUPERAVIT FINANCEIRO		-	30.500.000,00	30.500.000,00	-
CRÉDITOS ADICIONAIS ABERTOS COM EXCESSO DE ARRECADAÇÃO		-	-	-	-



PODER JUDICIÁRIO
JUSTIÇA DO TRABALHO
TRIBUNAL REGIONAL DO TRABALHO DA 2ª REGIÃO
COORDENADORIA DE CONTABILIDADE

DESPESAS ORÇAMENTÁRIAS	NE	DOTAÇÃO INICIAL	DOTAÇÃO ATUALIZADA	DESPESAS EMPENHADAS	DESPESAS LIQUIDADAS	DESPESAS PAGAS	SALDO DA DOTAÇÃO
DESPESAS CORRENTES		2.778.374.346,00	2.854.248.857,00	2.838.118.641,27	2.830.567.307,03	2.829.046.460,00	16.130.215,73
Pessoal e Encargos Sociais		2.474.272.367,00	2.560.346.662,00	2.556.219.087,27	2.555.825.387,16	2.555.347.715,56	4.127.574,73
Juros e Encargos da Dívida		-	-	-	-	-	-
Outras Despesas Correntes		304.101.979,00	293.902.195,00	281.899.554,00	274.741.919,87	273.698.744,44	12.002.641,00
DESPESAS DE CAPITAL		2.469.621,00	6.619.621,00	6.554.832,61	5.699.158,73	5.555.203,89	64.788,39
Investimentos		2.469.621,00	6.619.621,00	6.554.832,61	5.699.158,73	5.555.203,89	64.788,39
Inversões Financeiras		-	-	-	-	-	-
Amortização da Dívida		-	-	-	-	-	-
RESERVA DE CONTINGÊNCIA		2.136.991,00	2.136.991,00	-	-	-	2.136.991,00
SUBTOTAL DAS DESPESAS		2.782.980.958,00	2.863.005.469,00	2.844.673.473,88	2.836.266.465,76	2.834.601.663,89	18.331.995,12
Amortização da Dívida / Refinanciamento		-	-	-	-	-	-
SUBTOTAL COM REFINANCIAMENTO		2.782.980.958,00	2.863.005.469,00	2.844.673.473,88	2.836.266.465,76	2.834.601.663,89	18.331.995,12
TOTAL	16	2.782.980.958,00	2.863.005.469,00	2.844.673.473,88	2.836.266.465,76	2.834.601.663,89	18.331.995,12



PODER JUDICIÁRIO
JUSTIÇA DO TRABALHO
TRIBUNAL REGIONAL DO TRABALHO DA 2ª REGIÃO
COORDENADORIA DE CONTABILIDADE

ANEXO 1 - DEMONSTRATIVO DE EXECUÇÃO DOS RESTOS A PAGAR NÃO PROCESSADOS

DESPESAS ORÇAMENTÁRIAS	NE	INSCRITOS EM EXERCÍCIOS ANTERIORES	INSCRITOS EM 31 DE DEZEMBRO DO EXERCÍCIO ANTERIOR	LIQUIDADOS	PAGOS	CANCELADOS	SALDO
DESPESAS CORRENTES		1.714.634,24	4.567.763,68	5.352.671,26	5.351.944,09	673.469,93	256.983,90
Pessoal e Encargos Sociais		-	484.346,18	260.691,70	260.691,70	90.856,45	132.798,03
Juros e Encargos da Dívida		-	-	-	-	-	-
Outras Despesas Correntes		1.714.634,24	4.083.417,50	5.091.979,56	5.091.252,39	582.613,48	124.185,87
DESPESAS DE CAPITAL		-	9.342.981,37	9.342.981,37	9.339.162,38	-	3.818,99
Investimentos		-	9.342.981,37	9.342.981,37	9.339.162,38	-	3.818,99
Inversões Financeiras		-	-	-	-	-	-
Amortização da Dívida		-	-	-	-	-	-
TOTAL	18	1.714.634,24	13.910.745,05	14.695.652,63	14.691.106,47	673.469,93	260.802,89

ANEXO 2 - DEMONSTRATIVO DE EXECUÇÃO RESTOS A PAGAR PROCESSADOS E NAO PROCESSADOS LIQUIDADOS

DESPESAS ORÇAMENTÁRIAS	NE	INSCRITOS EM EXERCÍCIOS ANTERIORES	INSCRITOS EM 31 DE DEZEMBRO DO EXERCÍCIO ANTERIOR	PAGOS	CANCELADOS	SALDO
DESPESAS CORRENTES		69.699,99	491.063,06	469.238,52	-	91.524,53
Pessoal e Encargos Sociais		-	-	-	-	-
Juros e Encargos da Dívida		-	-	-	-	-
Outras Despesas Correntes		69.699,99	491.063,06	469.238,52	-	91.524,53
DESPESAS DE CAPITAL		-	28.338,00	28.338,00	-	-
Investimentos		-	28.338,00	28.338,00	-	-
Inversões Financeiras		-	-	-	-	-
Amortização da Dívida		-	-	-	-	-
TOTAL	18	69.699,99	519.401,06	497.576,52		91.524,53



PODER JUDICIÁRIO
JUSTIÇA DO TRABALHO
TRIBUNAL REGIONAL DO TRABALHO DA 2ª REGIÃO
COORDENADORIA DE CONTABILIDADE

BALANÇO FINANCEIRO			
INGRESSOS			
ESPECIFICAÇÃO	NE	2020	2019
Receitas Orçamentárias		-	-
Ordinárias		-	-
Vinculadas		-	-
Transferências Financeiras Recebidas		2.829.988.142,14	2.872.309.758,91
Resultantes da Execução Orçamentária		2.825.744.562,79	2.868.485.470,57
Independentes da Execução Orçamentária		4.243.579,35	3.824.288,34
Aporte ao RPPS		-	-
Aporte ao RGPS		-	-
Recebimentos Extraorçamentários		143.134.765,93	203.280.952,85
Inscrição dos Restos a Pagar Processados	19	1.664.801,87	470.423,46
Inscrição dos Restos a Pagar Não Processados	19	8.407.008,12	13.910.745,05
Depósitos Restituíveis e Valores Vinculados		1.068.354,01	1.144.426,09
Outros Recebimentos Extraorçamentários		131.994.601,93	187.755.358,25
Saldo do Exercício Anterior		88.120.483,30	124.286.903,72
Caixa e Equivalentes de Caixa		88.120.483,30	124.286.903,72
TOTAL		3.061.243.391,37	3.199.877.615,48
DISPÊNDIOS			
ESPECIFICAÇÃO	NE	2020	2019
Despesas Orçamentárias		2.874.072.631,40	2.940.026.234,28
Ordinárias		2.052.584.843,43	2.253.036.440,27
Vinculadas		821.487.787,97	686.989.794,01
Transferências Financeiras Concedidas		84.571.009,62	149.201.552,83
Resultantes da Execução Orçamentária		0,01	-
Independentes da Execução Orçamentária		84.571.009,61	149.201.552,83
Aporte ao RPPS		-	-
Aporte ao RGPS		-	-
Pagamentos Extraorçamentários		16.220.830,54	22.529.345,07
Pagamento dos Restos a Pagar Processados		497.576,52	256.726,50
Pagamento dos Restos a Pagar Não Processados		14.691.106,47	21.131.073,18
Depósitos Restituíveis e Valores Vinculados		1.032.147,55	1.141.545,39
Outros Pagamentos Extraorçamentários		-	-
Saldo para o Exercício Seguinte		86.378.919,81	88.120.483,30
Caixa e Equivalentes de Caixa		86.378.919,81	88.120.483,30
TOTAL		3.061.243.391,37	3.199.877.615,48



PODER JUDICIÁRIO
JUSTIÇA DO TRABALHO
TRIBUNAL REGIONAL DO TRABALHO DA 2ª REGIÃO
COORDENADORIA DE CONTABILIDADE

DEMONSTRAÇÕES DOS FLUXOS DE CAIXA

		2020	2019
FLUXOS DE CAIXA DAS ATIVIDADES DAS OPERACIONAIS	NE	13.181.140,78	5.667.600,48
INGRESSOS		2.963.046.649,84	3.061.209.543,25
Receitas Derivadas e Originárias		-	-
Transferências Correntes Recebidas		-	-
Outros Ingressos das Operações		2.963.046.649,84	3.061.209.543,25
DESEMBOLSOS		-2.949.865.509,06	-3.055.541.942,77
Pessoal e Demais Despesas		-2.553.302.805,20	-2.651.546.112,53
Juros e Encargos da Dívida		-	-
Transferências Concedidas		-310.959.546,69	-253.652.732,02
Outros Desembolsos Operacionais		-85.603.157,17	-150.343.098,22
FLUXOS DE CAIXA DAS ATIVIDADES DE INVESTIMENTO		-14.922.704,27	-41.834.020,90
INGRESSOS		-	-
Alienação de Bens		-	-
Amortização de Empréstimos e Financiamentos Concedidos		-	-
Outros Ingressos de Investimentos		-	-
DESEMBOLSOS		-14.922.704,27	-41.834.020,90
Aquisição de Ativo Não Circulante		-14.277.814,25	-37.983.048,54
Concessão de Empréstimos e Financiamentos		-	-
Outros Desembolsos de Investimentos		-644.890,02	-3.850.972,36
FLUXOS DE CAIXA DAS ATIVIDADES DE FINANCIAMENTO		-	-
INGRESSOS		-	-
Operações de Crédito		-	-
Integralização do Capital Social de Empresas Dependentes		-	-
Transferências de Capital Recebidas		-	-
Outros Ingressos de Financiamento		-	-
DESEMBOLSOS		-	-
Amortização / Refinanciamento da Dívida		-	-
Outros Desembolsos de Financiamento		-	-
GERAÇÃO LÍQUIDA DE CAIXA E EQUIVALENTES DE CAIXA	20	-1.741.563,49	-36.166.420,42
CAIXA E EQUIVALENTES DE CAIXA INICIAL		88.120.483,30	124.286.903,72
CAIXA E EQUIVALENTE DE CAIXA FINAL		86.378.919,81	88.120.483,30



PODER JUDICIÁRIO
JUSTIÇA DO TRABALHO
TRIBUNAL REGIONAL DO TRABALHO DA 2ª REGIÃO
COORDENADORIA DE CONTABILIDADE

NOTAS EXPLICATIVAS

Base de Preparação das Demonstrações e das Práticas Contábeis

As Demonstrações Contábeis são elaboradas em consonância com os dispositivos da Lei nº 4.320/1964, do Decreto-Lei nº 200/1967, do Decreto nº 93.872/1986, da Lei nº 10.180/2001 e da Lei Complementar nº 101/2000. Abrangem, também, as Normas Brasileiras de Contabilidade Aplicadas ao Setor Público (NBC TSP) do Conselho Federal de Contabilidade (CFC), o Plano de Contas Aplicado ao Setor Público (PCASP 2020), o Manual de Contabilidade Aplicada ao Setor Público (MCASP – 8ª Edição) e o Manual SIAFI.

As Demonstrações Contábeis foram elaboradas a partir das informações constantes no Sistema de Administração Financeira do Governo Federal (SIAFI) e tiveram como escopo as informações no nível de Unidade Gestora (UG) e Unidade Orçamentária (UO) do Tribunal Regional do Trabalho da 2ª Região (UG 080010 e UO 15103).

As estruturas e a composição das Demonstrações Contábeis estão de acordo com as bases propostas pelas práticas contábeis brasileiras. Dessa forma, as Demonstrações Contábeis são compostas por:

- I. Balanço Patrimonial;
- II. Demonstrações das Variações Patrimoniais;
- III. Balanço Orçamentário;
- IV. Balanço Financeiro;
- V. Demonstrações dos Fluxos de Caixa; e
- VI. Notas Explicativas.



PODER JUDICIÁRIO
JUSTIÇA DO TRABALHO
TRIBUNAL REGIONAL DO TRABALHO DA 2ª REGIÃO
COORDENADORIA DE CONTABILIDADE

Resumo dos Critérios e Políticas Contábeis

A seguir são apresentados os principais critérios e as políticas contábeis adotadas no âmbito deste Tribunal Regional do Trabalho da 2ª Região:

a) Moeda Funcional

A moeda funcional é o Real.

b) Caixa e Equivalentes de Caixa

Incluem dinheiro em caixa (Conta Única do Tesouro Nacional), demais depósitos bancários e aplicações de liquidez imediata. Os valores são mensurados e avaliados pelo valor de custo e, quando aplicável, são acrescidos dos rendimentos auferidos até a data das demonstrações contábeis.

c) Créditos a receber a Curto Prazo

Compreende os direitos a receber a curto prazo (expectativa de realização em até 12 meses do encerramento das demonstrações contábeis) relacionados, principalmente, com: (I) créditos tributários; (II) créditos não tributários; (III) transferências concedidas; (IV) adiantamentos; e (V) valores a compensar. Os valores são mensurados e avaliados pelo valor original, e, quando aplicável, acrescidos das atualizações monetárias e juros.

d) Estoques

Compreendem os produtos acabados e em elaboração e o almoxarifado. Na entrada, os bens são avaliados pelo valor de aquisição ou produção/construção. O método para mensuração e avaliação das saídas de estoque é o custo médio ponderado. Há, ainda, a possibilidade de redução de valores do estoque, mediante as contas de ajustes para perdas ou para redução ao valor de mercado, quando o valor registrado estiver superior ao valor de mercado.

e) VPD Pagas Antecipadamente

Compreendem pagamentos de despesas antecipadas, cujos benefícios ou prestação de serviços à entidade ocorrerão no futuro, a curto prazo. São registradas pelo valor de aquisição no Ativo, e contabilizadas as variações patrimoniais diminutivas mensalmente, em observância ao Princípio da Competência.

f) Ativo Realizável a Longo Prazo



PODER JUDICIÁRIO
JUSTIÇA DO TRABALHO
TRIBUNAL REGIONAL DO TRABALHO DA 2ª REGIÃO
COORDENADORIA DE CONTABILIDADE

Compreende os direitos a receber a longo prazo (expectativa de realização após 12 meses do encerramento das demonstrações contábeis). Os valores são avaliados e mensurados pelo valor de custo, e, quando aplicável, acrescidos das atualizações monetárias e juros.

g) Imobilizado

O Imobilizado é composto pelos bens móveis e imóveis. O reconhecimento inicial ocorre pelo valor de aquisição, construção ou produção. Após o reconhecimento inicial, os bens ficam sujeitos à depreciação, amortização ou exaustão (quando tiverem vida útil definida), bem como procedimentos de reavaliação e redução ao valor recuperável.

Gastos posteriores são incorporados ao valor do bem, quando capazes de gerar benefícios econômicos futuros. Se não gerarem tais benefícios, eles são reconhecidos diretamente como variação patrimonial diminutiva do exercício.

h) Intangível

O Intangível é composto de direitos que tenham por objeto bens incorpóreos, destinados à manutenção da atividade pública ou exercidos com essa finalidade. No TRT2, referem-se exclusivamente a softwares. O reconhecimento inicial ocorre pelo valor de aquisição ou produção. Após o reconhecimento inicial, os bens ficam sujeitos à amortização, quando tiverem vida útil definida.

i) Depreciação e amortização dos bens móveis e intangíveis

A base de cálculo para a depreciação e amortização de bens móveis e intangíveis é o custo do ativo, que compreende todos os custos diretos e indiretos. O método de cálculo utilizado é o das quotas constantes.

Para os bens móveis, como regra geral, a depreciação será iniciada a partir do primeiro dia do mês seguinte ao da data de colocação do bem em utilização. Porém, quando o valor do bem adquirido e o valor da depreciação no primeiro mês sejam relevantes, admite-se, em caráter de exceção, o registro do cômputo da depreciação em fração menor do que um mês.

Utiliza-se ainda a tabela definida pela Coordenação-Geral de Contabilidade - CCONT/SUCON/STN/MF, constante no Manual SIAFI, Macrofunção 020330 - Depreciação, Amortização e Exaustão na Administração Direta da União, Autarquias e Fundações, que dispõe sobre a vida útil e o valor residual dos bens móveis.

Para os bens intangíveis com vida útil definida, a amortização é iniciada a partir do momento em que o ativo está disponível para uso.



PODER JUDICIÁRIO
JUSTIÇA DO TRABALHO
TRIBUNAL REGIONAL DO TRABALHO DA 2ª REGIÃO
COORDENADORIA DE CONTABILIDADE

j) Depreciação de bens imóveis cadastrados no SPIUnet

A depreciação dos bens imóveis cadastrados no SPIUnet é apurada, mensalmente e de forma automática pelo sistema SPIUnet. A depreciação será iniciada no mesmo dia em que o bem for colocado em condições de uso, utilizando-se, para tanto, o Método da Parábola de Kuentzle.

A vida útil será definida com base no laudo de avaliação específica ou, na sua ausência, por parâmetros predefinidos pela Secretaria de Patrimônio da União (SPU), segundo a natureza e as características dos bens imóveis. Nos casos de bens reavaliados, independentemente do fundamento, a depreciação acumulada deve ser zerada e reiniciada a partir do novo valor. O valor residual é estabelecido pela STN e comunicado à SPU.

k) Reavaliação e Redução ao Valor Recuperável de Bens Móveis e Bens Intangíveis

Os procedimentos para registro da reavaliação e redução a valor recuperável na Administração Pública Direta da União têm como base legal a Lei nº 4.320/1964, NBC TSP, MCASP e Lei nº 10.180/2001. A metodologia de avaliação dessa indicação de redução ao valor recuperável e reavaliação, bem como a mensuração do valor, seguem as orientações do MCASP (Parte II – Procedimentos Contábeis Patrimoniais) e estão descritas detalhadamente no Manual SIAFI, Macrofunção 020335 – Reavaliação e Redução ao Valor Recuperável.

l) Passivos Circulantes e Não Circulantes

O reconhecimento dos passivos observa o regime de competência e é evidenciado por valores conhecidos ou calculáveis, acrescidos, quando aplicável, dos correspondentes encargos das variações monetárias e cambiais ocorridas até a data das demonstrações contábeis. São segregados em Circulante, para os casos de valores exigíveis até doze meses após a data das demonstrações contábeis, e em Não Circulante, para os demais passivos.

m) Provisões

As provisões estão segregadas em quatro categorias: (I) riscos trabalhistas; (II) riscos cíveis; (III) provisões matemáticas; e (IV) outras. As provisões são reconhecidas quando a possibilidade de saída de recursos no futuro é provável e é possível a estimativa confiável do seu valor.

n) Ativos e Passivos Contingentes

Os ativos e passivos contingentes não são reconhecidos nas demonstrações contábeis. Quando relevantes, são contabilizados em contas de controles e evidenciados nas notas explicativas, no tópico Outras Informações Relevantes.

o) Apuração de Resultado



PODER JUDICIÁRIO
JUSTIÇA DO TRABALHO
TRIBUNAL REGIONAL DO TRABALHO DA 2ª REGIÃO
COORDENADORIA DE CONTABILIDADE

No modelo PCASP, é possível a apuração dos seguintes resultados:

- I. Patrimonial;
- II. Orçamentário; e
- III. Financeiro.

I) Resultado Patrimonial: é apurado nas Demonstrações das Variações Patrimoniais, confrontando as Variações Patrimoniais Aumentativas (VPA) com as Variações Patrimoniais Diminutivas (VPD). Caso o resultado for positivo, há superávit patrimonial, e caso contrário, há déficit patrimonial.

II) Resultado Orçamentário: é apurado no Balanço Orçamentário, confrontando as Receitas Realizadas e as Despesas Empenhadas. Caso o resultado for positivo, há superávit orçamentário, e, caso contrário, há déficit orçamentário.

III) Resultado Financeiro: é apurado tanto no Balanço Financeiro quanto nas Demonstrações dos Fluxos de Caixa. No Balanço Financeiro, apura-se confrontando os ingressos e dispêndios, orçamentários e extra orçamentários, que ocorreram durante o exercício e alteraram as disponibilidades do TRT2. Nas Demonstrações dos Fluxos de Caixa, apura-se confrontando o saldo atual e o saldo anterior da linha Caixa e Equivalentes de Caixa. Caso a diferença for positiva, há superávit financeiro, e, caso contrário, déficit financeiro.

Mudanças de Critério Contábil

O saldo dos Passivos Contingentes Previstos decorrentes de cancelamentos de Precatórios/RPV foi transferido para Passivos Contingentes Não Confirmados, em face de mudanças no critério de contabilização, onde ficou o Conselho Superior da Justiça do Trabalho responsável pelos registros na UG 170013, em atendimento ao item 9.11.15 da Macrofunção 02.03.36 – Provisões, Passivos Contingentes e Ativos Contingentes.



PODER JUDICIÁRIO
JUSTIÇA DO TRABALHO
TRIBUNAL REGIONAL DO TRABALHO DA 2ª REGIÃO
COORDENADORIA DE CONTABILIDADE

Nota 1 – Caixa e Equivalentes de Caixa

O subgrupo Caixa e Equivalentes de Caixa é composto pelas contas “Demais Contas – Caixa Econômica Federal” e “Limite de Saque com Vinculação de Pagamento – OFSS “. A conta “Demais Contas – Caixa Econômica Federal” é composta de depósitos recebidos em garantia de contratos de fornecimento de bens e prestações de serviços firmados com terceiros, em atendimento ao disposto na Lei de Licitações (Lei 8.666/93). A conta “Limite de Saque com Vinculação de Pagamento – OFSS” corresponde ao direito de saque na Conta Única do Tesouro Nacional, para fazer frente às despesas realizadas pelos créditos orçamentários definidos na Lei Orçamentária Anual.

TABELA 01 - CAIXA E EQUIVALENTES DE CAIXA - COMPOSIÇÃO - EM R\$ 1,00

Descrição	2020	2019	AH (%)
Demais Contas - Caixa Econômica Federal	28.955,00	42.927,80	-32,55
Limite de Saque com Vinculação de Pgto - OFSS	86.349.964,81	88.077.555,50	-1,96
Total	86.378.919,81	88.120.483,30	-1,98

Fonte: Siafi 2020/2019

Cumpre informar que os saldos dos valores que permaneceram na conta “Demais Contas – Caixa Econômica Federal” não estão conciliados com os respectivos extratos bancários, por indisponibilidade desta informação junto à Instituição Financeira.

Os recursos disponíveis na conta de Limite de Saque com Vinculação de Pgto – OFSS estão segregados a partir da fonte de recursos, conforme tabela e gráficos abaixo.

TABELA 02 - LIMITE DE SAQUE POR FONTE DE RECURSOS - EM R\$ 1,00

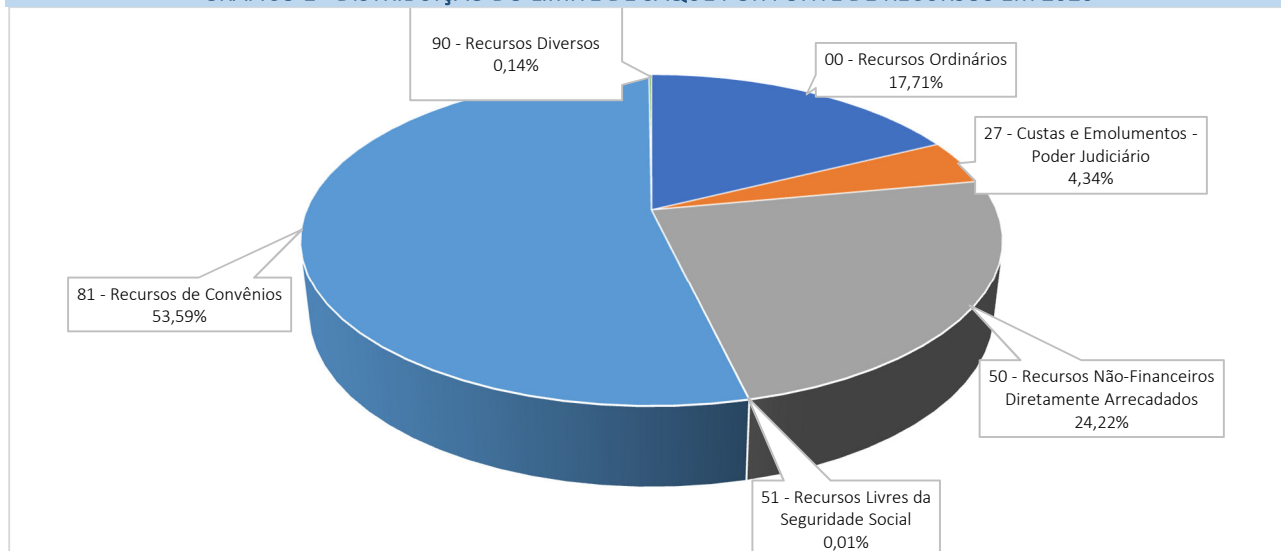
Fonte de Recursos	2020	2019	AH (%)
00 - Recursos Ordinários	15.295.668,32	17.139.788,78	-10,76
27 - Custas e Emolumentos - Poder Judiciário	3.744.417,21	-	100,00
50 - Recursos Não-Financeiros Diretamente Arrecadados	20.913.379,99	20.894.952,08	0,09
51 - Recursos Livres da Seguridade Social	4.799,98	-	100,00
53 - Recursos Destinados às Atividades-Fins Seguridade Social	-	0,01	-100,00
81 - Recursos de Convênios	46.272.633,42	49.973.928,00	-7,41
90 - Recursos Diversos	119.065,89	68.886,63	72,84
Total	86.349.964,81	88.077.555,50	-1,96

Fonte: Siafi 2020/2019



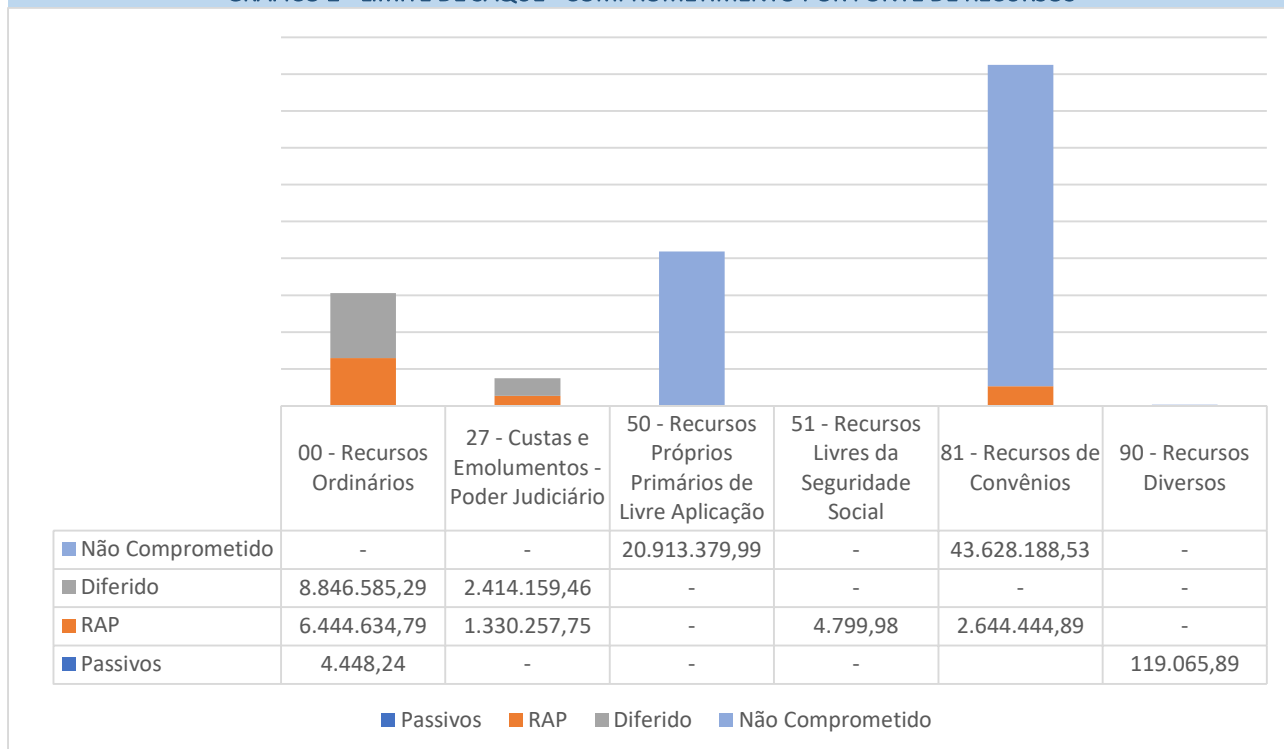
**PODER JUDICIÁRIO
JUSTIÇA DO TRABALHO
TRIBUNAL REGIONAL DO TRABALHO DA 2ª REGIÃO
COORDENADORIA DE CONTABILIDADE**

GRÁFICO 1 - DISTRIBUIÇÃO DO LIMITE DE SAQUE POR FONTE DE RECURSOS EM 2020



Fonte: Siasi 2020

GRÁFICO 2 - LIMITE DE SAQUE - COMPROMETIMENTO POR FONTE DE RECURSOS



Fonte: Siasi 2020

Os recursos disponíveis demonstrados no gráfico 2, “Não Comprometido” e “Diferido”, compõem o Superávit Financeiro, totalizando R\$ 75.802.313,27.



PODER JUDICIÁRIO
JUSTIÇA DO TRABALHO
TRIBUNAL REGIONAL DO TRABALHO DA 2ª REGIÃO
COORDENADORIA DE CONTABILIDADE

Nota 2 – Demais Créditos e Valores a Curto Prazo

O item Demais Créditos e Valores a Curto Prazo é composto de valores a receber devidos por servidores, magistrados, fornecedores ou outras entidades, e adiantamentos concedidos a terceiros.

O aumento verificado de 21,79% em 2020, em comparação com o ano de 2019, ocorreu, sobretudo, pelo pagamento em dezembro de 2020 do adiantamento de férias e 13º salário, referentes ao mês de janeiro de 2021.

TABELA 03 - DEMAIS CRÉDITOS E VALORES A CURTO PRAZO – COMPOSIÇÃO - EM R\$ 1,00			
Descrição	2020	2019	AH (%)
13º Salário - Adiantamento	5.217.491,60	1.705.866,55	205,86
Adiantamento de Férias	11.308.326,41	13.365.393,92	-15,39
Salários e Ordenados - Pagamento Antecipado	3.637.123,26	82.235,90	4322,79
Crédito a Receber por Dano ao Patrimônio	1.383,97	5.405,16	-74,40
Crédito a Receber de Acerto Financeiro com Servidores/Ex-Serv.	7.750.752,70	7.761.844,20	-0,14
Total	27.915.077,94	22.920.745,73	21,79

Fonte: Siafi 2020/2019

Nota 3 – VPDs Pagas Antecipadamente

O item VPDs Pagas Antecipadamente é composto de valores pagos antecipadamente, cujos benefícios ou prestação de serviços ocorrerão no futuro.

TABELA 04 - VPDS PAGAS ANTECIPADAMENTE - COMPOSIÇÃO - EM R\$ 1,00			
	2020	2019	AH (%)
Assinaturas e Anuidades a Apropriar	230.825,88	221.569,68	4,18
Aluguéis Pagos a Apropriar	11.430.078,88	11.843.273,22	-3,49
Tributos Pagos a Apropriar	11.706,78	11.706,78	0,00
VPD de Serviços Pagos Antecipadamente	2.741.332,41	2.341.353,89	17,08
Total	14.413.943,95	14.417.903,57	-0,03

Fonte: Siafi 2020/2019

Destaca-se que os maiores adiantamentos referem-se a aluguéis pagos antecipadamente, representando aproximadamente 80% do total de adiantamentos em 2020.



PODER JUDICIÁRIO
JUSTIÇA DO TRABALHO
TRIBUNAL REGIONAL DO TRABALHO DA 2ª REGIÃO
COORDENADORIA DE CONTABILIDADE

Nota 4 – Imobilizado

Bens Móveis

Os bens móveis do TRT2 totalizaram, em 31/12/2020, R\$ 75.366.985,77. A tabela abaixo detalha a distribuição entre as contas contábeis:

TABELA 05 - BENS MÓVEIS - COMPOSIÇÃO - EM R\$ 1,00			
	2020	2019	AH (%)
Máquinas, Aparelhos, Equipamentos e Ferramentas	25.380.538,85	24.548.545,55	3,39
Bens de Informática	98.137.101,37	101.096.433,16	-2,93
Móveis e Utensílios	20.288.715,42	20.366.363,70	-0,38
Material Cultural, Educacional e de Comunicação	2.822.429,60	2.756.262,67	2,40
Veículos	15.683.375,45	15.551.630,85	0,85
Bens Móveis em Almojarifado	8.043.443,66	11.877.145,26	-32,28
Demais Bens Móveis	2.664.977,99	2.521.310,47	5,70
Subtotal - Bens Móveis	173.020.582,34	178.717.691,66	-3,19
Depreciação Acumulada - Bens Móveis	-97.653.596,57	-90.760.904,14	7,59
Total	75.366.985,77	87.956.787,52	-14,31

Fonte: Siafi 2020/2019

Destaca-se que o maior percentual dos bens móveis atualmente do TRT2 refere-se a bens de informática.

TABELA 06 - BENS MÓVEIS - COMPOSIÇÃO - EM R\$ 1,00		
	2020	AV (%)
Bens de Informática	98.137.101,37	56,72
Máquinas, Aparelhos, Equipamentos e Ferramentas	25.380.538,85	14,67
Móveis e Utensílios	20.288.715,42	11,73
Veículos	15.683.375,45	9,06
Bens Móveis em Almojarifado	8.043.443,66	4,65
Material Cultural, Educacional e de Comunicação	2.822.429,60	1,63
Demais Bens Móveis	2.664.977,99	1,54

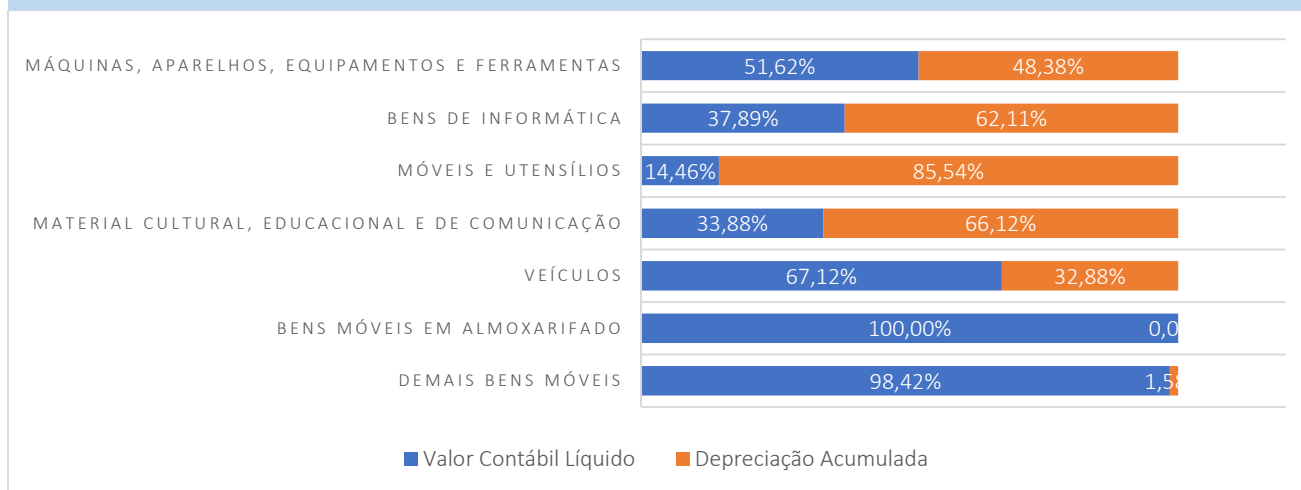
Fonte: Siafi 2020

O gráfico abaixo detalha o percentual, por item, do valor contábil líquido, bem como da depreciação acumulada:



PODER JUDICIÁRIO
JUSTIÇA DO TRABALHO
TRIBUNAL REGIONAL DO TRABALHO DA 2ª REGIÃO
COORDENADORIA DE CONTABILIDADE

GRÁFICO 3 - BENS MÓVEIS - VALOR CONTÁBIL LÍQUIDO E DEPRECIÇÃO



Fonte: Siafi 2020

Bens Imóveis

Os bens imóveis do TRT2 totalizaram, em 31/12/2020, R\$ 442.083.508,15, o que corresponde a 65,73% do total do ativo do Tribunal. A tabela abaixo detalha a distribuição entre as contas contábeis:

TABELA 07 - BENS IMÓVEIS - COMPOSIÇÃO - EM R\$ 1,00

Descrição	2020	2019	AH (%)
Bens de Uso Especial Registrados no SPIUnet	410.926.002,56	410.926.002,56	0,00
Bens de Uso Especial Não Registrados no SPIUnet	22.150.000,00	22.150.000,00	0,00
Instalações	10.287.296,56	470.000,00	2.088,79
Subtotal - Bens Imóveis	443.363.299,12	433.546.002,56	2,26
Depreciação Acumulada - Bens Imóveis	-1.279.790,97	-1.150.810,95	11,21
Total	442.083.508,15	432.395.191,61	2,24

Fonte: Siafi 2020/2019

Os imóveis de uso especial são controlados pelo Sistema de Gerenciamento do Patrimônio Imobiliário de Uso Especial da União (SPIUnet), sob a gestão da Secretaria de Patrimônio da União do Ministério da Economia (SPU/ME). O TRT2 possui atualmente apenas Edifícios como imóveis de uso especial.

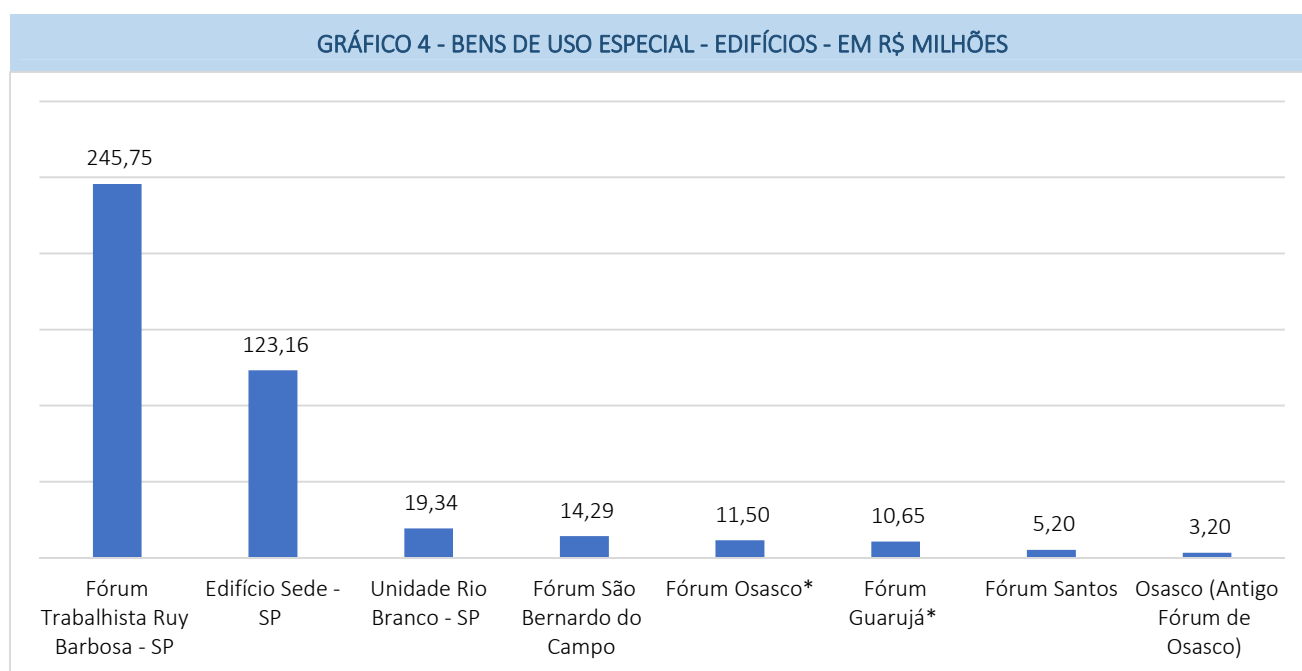
Ao final do exercício de 2019, foram adquiridos 2 imóveis, ainda não registrados no SPIUnet, que abrigam os Fóruns Trabalhistas de Osasco e Guarujá, pelo valor de R\$ 11.500.000,00 e R\$ 10.650.000,00, respectivamente.



PODER JUDICIÁRIO
JUSTIÇA DO TRABALHO
TRIBUNAL REGIONAL DO TRABALHO DA 2ª REGIÃO
COORDENADORIA DE CONTABILIDADE

Durante o exercício de 2020, foram iniciadas ainda a execução das obras de modernização do sistema de ar condicionado do Edifício Sede, cujos registros remetem a conta de instalação, motivo pelo qual houve o aumento apresentado.

Desta forma, os valores registrados para cada edifício estão demonstrados no gráfico abaixo:



* Edifícios ainda não registrados no SPIUNet

Fonte: Siafi 2020

Depreciação dos Bens Imóveis

A depreciação dos bens imóveis é realizada, de forma centralizada, pela Coordenação Geral de Contabilidade da Secretaria do Tesouro Nacional – CCONT/STN (UG 170999), a partir das informações disponibilizadas pela Secretaria de Patrimônio da União (SPU). A metodologia utilizada para o cálculo da depreciação pelo SPIUNet é o Método da Parábola de Kuentzle, conforme definido na Portaria Conjunta SPU-STN nº 703/2014.

Nota 5 – Intangível

Os bens intangíveis do TRT2 apresentaram saldo, em 31/12/2020, de R\$ 18.614.232,37, tratando-se exclusivamente de softwares, e estão segregados entre softwares com vida útil definida e indefinida.



PODER JUDICIÁRIO
JUSTIÇA DO TRABALHO
TRIBUNAL REGIONAL DO TRABALHO DA 2ª REGIÃO
COORDENADORIA DE CONTABILIDADE

TABELA 08 - BENS INTANGÍVEIS - COMPOSIÇÃO - EM R\$ 1,00

Descrição	2020	2019	AH (%)
Software com Vida Útil Definida	3.268.144,76	3.058.906,04	6,84
(-) Amortização Acumulada	-3.255.327,34	-2.975.906,74	9,39
Subtotal - Software com Vida Útil Definida	12.817,42	82.999,30	-84,56
Software com Vida Útil Indefinida	18.601.414,95	18.066.993,81	2,96
Subtotal - Software com Vida Útil Indefinida	18.601.414,95	18.066.993,81	2,96
Total	18.614.232,37	18.149.993,11	2,56

Fonte: Siafi 2020/2019

Em relação aos softwares com vida útil indefinida, a tabela abaixo apresenta aqueles que possuem os saldos mais relevantes:

TABELA 09 - SOFTWARES COM VIDA ÚTIL INDEFINIDA - EM R\$ 1,00

Descrição	2020	AV (%)
Licença Software VMWARE	3.309.132,37	17,79
Solução de Monitoramento PJE-JT	1.927.831,76	10,36
Licença Soft. Base Expansion Storwize	1.479.579,62	7,95
Solução Integrada Gerenc. TI - SIGSTI	1.331.550,00	7,16
Software p/ Storage All-Flash	1.323.180,80	7,11
Licença Software Backup IBM Spectrum Protect	938.023,88	5,04
Licença Software VMWare Basic	576.361,80	3,10
Licenças IBM Spectrum Protect Suite	575.837,10	3,10
Licença IBM iSeries	563.824,15	3,03
Licenças Microsoft Office	515.692,16	2,77
Demais softwares com vida útil indefinida (81)	6.060.401,31	32,58
TOTAL	18.601.414,95	100,00

Fonte: Siafi 2020

Nota 6 – Obrigações Trabalhistas, Previdenciárias e Assistenciais a Pagar a Curto Prazo

O subgrupo Obrigações Trabalhistas, Previdenciárias e Assistenciais a Pagar a Curto Prazo apresentou em 2020 um saldo de R\$ 96.693.276,94, uma variação negativa de 53,76% em comparação com o exercício de 2019 (R\$ 209.113.067,90). O subgrupo é composto conforme tabela abaixo.

TABELA 10 - OBRIGAÇÕES TRABALHISTAS, PREVIDENCIÁRIAS E ASSISTENCIAIS A PAGAR A CURTO PRAZO - COMPOSIÇÃO - EM R\$ 1,00

Descrição	2020	2019	AH (%)
Salários, Remunerações e Benefícios	135.017,27	-	100,00
Férias a Pagar	95.186.669,01	209.113.067,90	-54,48
Obrigações Trabalhistas a Pagar	435.657,09	-	100,00



**PODER JUDICIÁRIO
JUSTIÇA DO TRABALHO
TRIBUNAL REGIONAL DO TRABALHO DA 2ª REGIÃO
COORDENADORIA DE CONTABILIDADE**

INSS - Contrib. s/ Salários e Remunerações - Intra	29.179,70	-	100,00
PSSS - Contrib. s/ Vencimentos e Vantagens - Intra	905.328,51	-	100,00
Outros Encargos Sociais - Intra OFSS	1.425,36	-	100,00
Total	96.693.276,94	209.113.067,90	-53,76

Fonte: Siafi 2020/2019

A conta "Férias a Pagar" é composta da parcela referente ao terço constitucional, bem como do reconhecimento do montante referente ao período de férias de magistrados e servidores ainda não usufruído. A variação apresentada ocorreu devido à correção no sistema de folha de pagamento no cálculo das férias ainda não usufruídas. Ademais, segue a composição dos valores devidos de férias a servidores, magistrados e pessoal extra-quadro, por período de aquisição:

TABELA 11 - FÉRIAS A PAGAR - COMPOSIÇÃO DO SALDO DEVIDO POR EXERCÍCIO - EM R\$ 1,00

Período de Aquisição das Férias	Extra-Quadro			Servidores			Magistrados			Total
	Salário Base	1/3 de Férias	Total	Salário Base	1/3 de Férias	Total	Salário Base	1/3 de Férias	Total	
2007	-	-	-	-	-	-	33.689,11	11.229,70	44.918,81	44.918,81
2008	-	-	-	-	-	-	33.689,11	11.229,70	44.918,81	44.918,81
2009	-	-	-	-	-	-	33.689,11	11.229,70	44.918,81	44.918,81
2010	-	-	-	-	-	-	33.689,11	11.229,70	44.918,81	44.918,81
2011	-	-	-	-	-	-	170.218,66	56.739,54	226.958,20	226.958,20
2012	-	-	-	-	-	-	338.664,21	112.888,04	451.552,25	451.552,25
2013	-	-	-	-	-	-	443.277,76	147.759,22	591.036,98	591.036,98
2014	-	-	-	-	-	-	579.807,31	193.269,06	773.076,37	773.076,37
2015	-	-	-	-	-	-	881.324,84	293.774,88	1.175.099,72	1.175.099,72
2016	-	-	-	-	-	-	1.560.603,67	520.201,12	2.080.804,79	2.080.804,79
2017	-	-	-	-	-	-	2.576.773,60	858.924,36	3.435.697,96	3.435.697,96
2018	-	-	-	101.553,72	33.851,24	135.404,96	4.593.221,69	1.531.073,67	6.124.295,36	6.259.700,32
2019	-	-	-	228.008,04	57.079,22	285.087,26	8.733.701,75	2.911.233,62	11.644.935,37	11.930.022,63
2020	17.253,36	4.313,34	21.566,70	12.291.223,54	1.488.533,02	13.779.756,56	40.711.291,24	13.570.430,05	54.281.721,29	68.083.044,55
Total	17.253,36	4.313,34	21.566,70	12.620.785,30	1.579.463,48	14.200.248,78	60.723.641,17	20.241.212,36	80.964.853,53	95.186.669,01

Fonte: Sistema FolhaWeb

Nota 7 – Provisões e Obrigações Trabalhistas, Previdenciárias e Assistenciais a Pagar - Longo Prazo

TABELA 12 - PROVISÕES E OBRIGAÇÕES TRABALHISTAS, PREVIDENCIÁRIAS E ASSISTENCIAIS A PAGAR - LONGO PRAZO - COMPOSIÇÃO - EM R\$ 1,00

Descrição	2020	2019	AH (%)
Obrigações Trabalhistas a Pagar	12.508.165,69	19.423.605,04	-35,60
Outros Encargos Sociais - Intra OFSS	143.837,58	373.824,37	-61,52
Provisão para Indenizações Trabalhistas	59.320.428,65	58.122.075,81	2,06
Total	71.972.431,92	77.919.505,22	-7,63

Fonte: Siafi 2020/2019

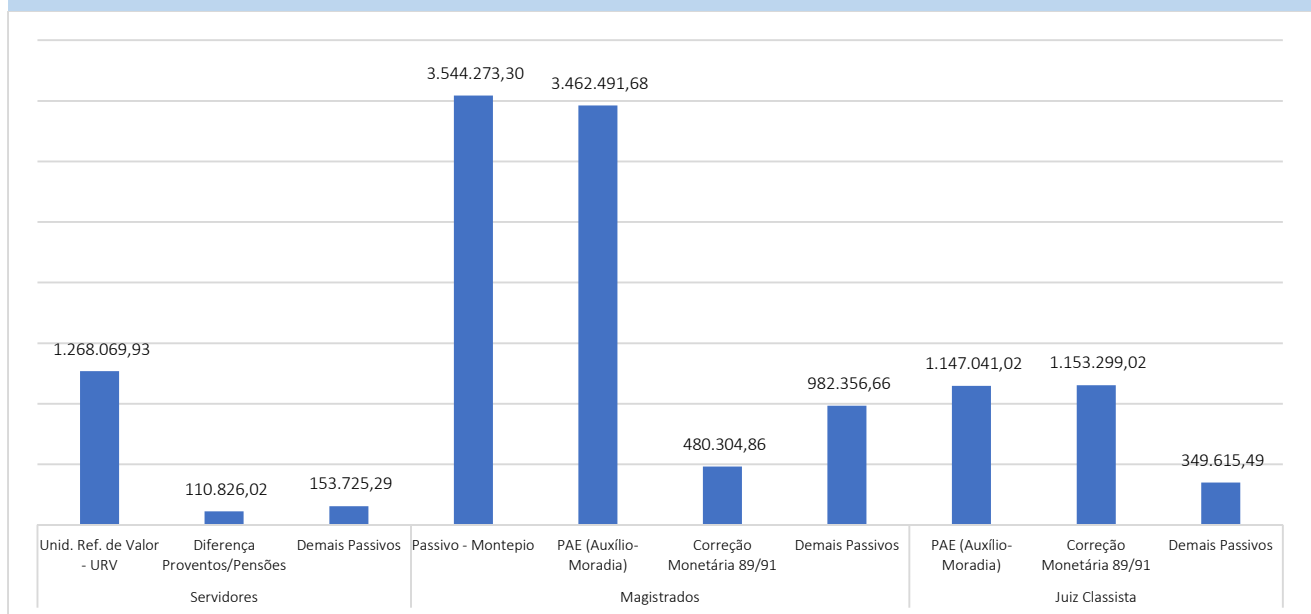


PODER JUDICIÁRIO
JUSTIÇA DO TRABALHO
TRIBUNAL REGIONAL DO TRABALHO DA 2ª REGIÃO
COORDENADORIA DE CONTABILIDADE

As contas referentes a provisões para indenizações trabalhistas, obrigações trabalhistas a pagar e encargos sociais a pagar, a longo prazo, referem-se aos valores registrados a título de passivos trabalhistas do TRT2, em que não há saldo orçamentário para pagamento, cujos valores são devidos a magistrados, juízes classistas e servidores, sejam esses ativos ou inativos, ou seus pensionistas.

Demonstra-se abaixo os passivos trabalhistas a longo prazo com insuficiência orçamentária, bem como os passivos trabalhistas provisionados, incluídos os encargos, atualizados até dezembro de 2020:

GRÁFICO 5 - PASSIVOS TRABALHISTAS A LONGO PRAZO - COMPOSIÇÃO - EM R\$ 1,00

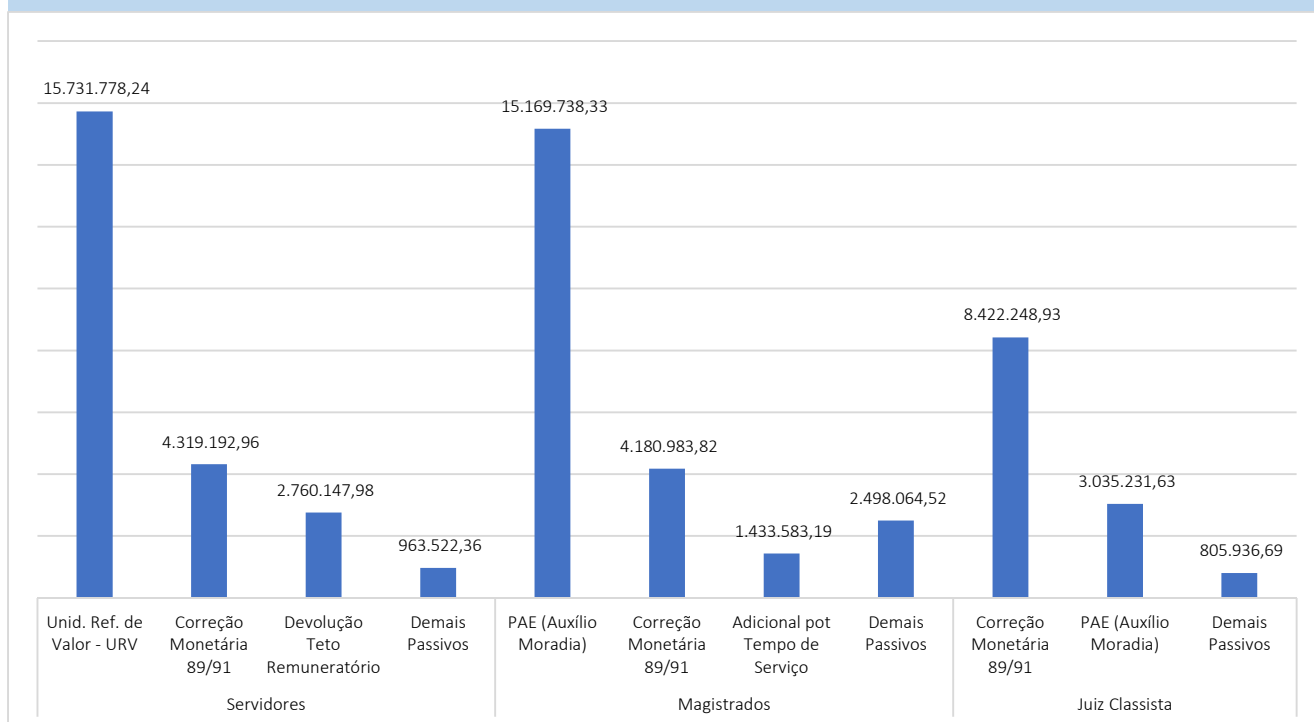


Fonte: Siafi 2020



**PODER JUDICIÁRIO
JUSTIÇA DO TRABALHO
TRIBUNAL REGIONAL DO TRABALHO DA 2ª REGIÃO
COORDENADORIA DE CONTABILIDADE**

GRÁFICO 6 - PASSIVOS TRABALHISTAS PROVISIONADOS A LONGO PRAZO – COMPOSIÇÃO - EM R\$ 1,00



Fonte: Siafi 2020

Nota 8 – Ajustes de Exercícios Anteriores

Durante o exercício de 2020, foram realizados lançamentos à conta de Ajuste de Exercícios Anteriores, conforme tabela a seguir.

TABELA 13 - AJUSTE DE EXERCÍCIOS ANTERIORES - COMPOSIÇÃO - EM R\$ 1,00

Histórico resumido dos ajustes	2020
Reconhecimento de passivos trabalhistas de exercícios anteriores	-2.854.671,98
Baixa de saldo de Férias a Pagar	114.708.560,74
Baixa de crédito a recuperar	-3.438,11
Reconhecimento de passivo de fornecedores	-472.860,74
Reconhecimento de obrigação patronal de PSSS e Funpresp ref. a exercícios anteriores	-1.184.793,89
Total dos Ajustes	110.192.796,02

Fonte: SIAFI 2020

Nota 9 – Execução dos Atos Potenciais Passivos

No âmbito do TRT2, os atos potenciais passivos compreendem exclusivamente as Obrigações Contratuais a Executar, detalhados nas tabelas abaixo:



PODER JUDICIÁRIO
JUSTIÇA DO TRABALHO
TRIBUNAL REGIONAL DO TRABALHO DA 2ª REGIÃO
COORDENADORIA DE CONTABILIDADE

TABELA 14 - OBRIGAÇÕES CONTRATUAIS A EXECUTAR – COMPOSIÇÃO – EM R\$ 1,00

	2020	2019	AH (%)
Contratos de Fornecimento de Bens	30.466.111,65	39.911.804,22	-23,67
Contratos de Serviços	128.182.638,54	118.929.201,79	7,78
Contratos de Aluguéis	157.358.050,08	196.221.498,23	-19,81
Total	316.006.800,27	355.062.504,24	-11,00

Fonte: Siafi 2020/2019

Verifica-se que houve um decréscimo de 11,00% dos contratos a executar em comparação com o exercício de 2019. A variação ocorreu principalmente pelo reflexo da pandemia do Covid-19, que fizeram diminuir os valores contratuais de aluguéis e de fornecimento de bens.

Ainda como reflexo dos efeitos da pandemia, verificou-se uma variação negativa das obrigações executadas em 2020, de 35,28%:

TABELA 15 - OBRIGAÇÕES CONTRATUAIS EXECUTADAS – COMPOSIÇÃO – EM R\$ 1,00

	2020	2019	AH (%)
Contratos de Fornecimento de Bens	14.482.516,00	42.496.094,68	-65,92
Contratos de Serviços	106.156.553,50	153.880.360,50	-31,01
Contratos de Aluguéis	42.840.233,85	56.208.252,41	-23,78
Contratos de Seguros	981,41	-	100,00
Total	163.480.284,76	252.584.707,59	-35,28

Fonte: Siafi 2020/2019

Nas tabelas apresentadas a seguir relacionam-se os contratados mais significativos e o saldo a executar, na data base de 31/12/2020, segregados entre prestação de serviços, aluguéis e fornecimento de bens.

TABELA 16 – CONTRATOS A EXECUTAR - PRESTAÇÃO DE SERVIÇOS – EM R\$ 1,00

CNPJ	Empresa	2020	AV (%)
44.649.812/0001-38	NOTRE DAME INTERMEDICA SAUDE S.A.	16.612.929,91	12,96
02.563.740/0001-61	PIEER SERVICE LTDA	15.166.253,00	11,83
05.150.869/0001-36	RESOURCE AMERICANA LTDA	8.777.776,50	6,85
19.210.884/0001-37	MRS SEGURANCA E VIGILANCIA PATRIMONIAL EIRELI	6.817.782,32	5,32
10.581.285/0001-55	WS SERVICOS TERCEIRIZADOS LTDA	5.499.958,00	4,29
60.689.353/0001-72	PENHA VIDROS LTDA	5.312.986,23	4,14
10.968.132/0001-65	FUNDATO SERVICOS & APOIO ADMI	5.248.556,01	4,09
11.301.568/0001-69	SETTA - SERVICOS TERCEIRIZADOS LTDA	4.395.658,66	3,43
03.206.234/0001-88	SAMHI SANEAMENTO MAO DE OBRA E HIGIENIZACAO LTDA	4.326.555,95	3,38
02.558.157/0001-62	TELEFONICA BRASIL S.A.	3.748.288,29	2,92
DEMAIS PRESTADORES (208)		52.275.893,67	40,78
TOTAL		128.182.638,54	100,00

Fonte: Siafi 2020



PODER JUDICIÁRIO
JUSTIÇA DO TRABALHO
TRIBUNAL REGIONAL DO TRABALHO DA 2ª REGIÃO
COORDENADORIA DE CONTABILIDADE

TABELA 17 – CONTRATOS A EXECUTAR – ALUGUÉIS – EM R\$ 1,00

CNPJ	Empresa	2020	AV (%)
06.977.751/0001-49	BR PROPERTIES S.A.	41.427.145,83	26,33
60.934.064/0001-91	MIKAR LOCACOES E PARTICIPACOES S/A	14.976.493,11	9,52
17.946.169/0001-31	TMH - EMPREENDIMENTOS E PARTICIPACOES LTDA	13.930.244,13	8,85
18.082.275/0001-87	SSEH - EMPREENDIMENTOS E PARTICIPACOES LTDA	13.930.244,06	8,85
05.124.906/0001-31	GRG EMPREENDIMENTOS IMOBILIARIOS E PARTICIPACOES LTDA	13.919.756,96	8,85
01.987.230/0001-59	PARTAGE EMPREENDIMENTOS E PARTICIPACOES S.A.	11.421.875,41	7,26
51.209.831/0001-09	VIVICON LOCACOES E PARTICIPACOES S/A	9.984.328,66	6,34
45.242.898/0001-42	MEREB S/A EMPREENDIMENTOS E PARTICIPACOES	9.366.979,82	5,95
05.969.091/0001-91	MAIN ESTATE EMPREENDIMENTOS IMOBILIARIOS E PARTICIPACOES	2.521.109,89	1,60
07.175.272/0001-71	CONDOMINIO MILLENIUM BUSINESS CENTER	2.313.006,78	1,47
DEMAIS LOCATÁRIOS (33)		23.566.865,43	14,98
TOTAL		157.358.050,08	100,00

Fonte: Siafi 2020

TABELA 18 – CONTRATOS A EXECUTAR - FORNECIMENTO DE BENS – EM R\$ 1,00

CNPJ	Empresa	2020	AV (%)
81.243.735/0019-77	POSITIVO TECNOLOGIA S.A.	24.513.018,75	80,46
67.405.936/0001-73	PEUGEOT-CITROEN DO BRASIL AUTOMOVEIS LTDA	1.146.754,00	3,76
03.506.307/0001-57	TICKET SOLUCOES HDFGT S/A	921.311,88	3,02
02.277.205/0001-44	VERT SOLUCOES EM INFORMATICA LTDA	579.410,94	1,90
03.336.030/0001-61	SULAMERICANA ENGENHARIA LTDA	524.578,66	1,72
01.590.728/0002-64	MICROTECNICA INFORMATICA LTDA	434.293,12	1,43
03.619.767/0005-15	TORINO INFORMATICA LTDA..	368.010,00	1,21
09.022.398/0001-31	AGEM TECNOLOGIA INDUSTRIA DE APARELHOS DE TELECOMUNICAC	263.440,00	0,86
74.446.949/0001-56	MASTER COMERCIAL DE TECNOLOGIAS E SISTEMAS LTDA	215.260,60	0,71
78.126.950/0011-26	MICROSENS S/A	202.456,92	0,66
DEMAIS FORNECEDORES (24)		1.297.576,78	4,26
TOTAL		30.466.111,65	100,00

Fonte: Siafi 2020

Nota 10 – Impostos, Taxas e Contribuições de Melhoria

O item Impostos, Taxas e Contribuições de Melhoria é composto de taxas recebidas a título de Custas Judiciais e Emolumentos, decorrentes de processos trabalhistas que tramitam no TRT2. Em comparação com o exercício de 2019, houve um diminuição no recolhimento de 38,19%, devido



PODER JUDICIÁRIO
JUSTIÇA DO TRABALHO
TRIBUNAL REGIONAL DO TRABALHO DA 2ª REGIÃO
COORDENADORIA DE CONTABILIDADE

predominantemente à pandemia do Covid-19, que afetou o recolhimento das custas e emolumentos, conforme tabela abaixo:

TABELA 19 - TAXAS – COMPOSIÇÃO – EM R\$ 1,00			
Cód. Recolhimento	2020	2019	AH (%)
18740 - STN-CUSTAS JUDICIAIS (CAIXA/BB)	73.887.393,35	119.731.950,95	-38,29
18770 - STN-EMOLUMENTOS (CAIXA/BB)	1.062.517,25	1.529.858,71	-30,55
TOTAL	74.949.910,60	121.261.809,66	-38,19

Fonte: Siafi 2020/2019

Nota 11 – Transferências e Delegações Recebidas

As Transferências Intragovernamentais correspondem às transferências financeiras recebidas pelo TRT2 relativas à execução orçamentária de um mesmo ente da Federação (União-União). As Transferências Intergovernamentais correspondem às transferências de bens e/ou valores entre entes distintos da Federação (União-Estados ou União-Municípios).

Do total recebido a título de transferências e delegações pelo TRT2, o montante recebido via sub-repasse corresponde à quase totalidade dos recursos financeiros, correspondendo a 98,09%. Destaca-se ainda os montantes recebidos via transferências voluntárias, que correspondem aos valores recebidos pela administração dos depósitos judiciais pelas entidades bancárias (Banco do Brasil e Caixa Econômica Federal). A variação anual dos itens que compõem o título pode ser verificada na tabela abaixo:

TABELA 20 – TRANSFERÊNCIAS E DELEGAÇÕES RECEBIDAS – COMPOSIÇÃO – EM R\$ 1,00				
		2020	2019	AH (%)
	Sub-Repasse Recebido	2.825.744.562,79	2.868.485.470,57	-1,49
	Demais Transferências Recebidas	2.083.709,70	1.790.461,58	16,38
Transferências Intragovernamentais	Movimentações de Saldos Patrimoniais	2.159.869,65	2.033.826,76	6,20
	Movimentações de Variação Patrimonial Aumentativa	-	839.607,88	-100,00
Transferências Intergovernamentais	Transferências Voluntárias	50.824.700,00	50.844.700,02	-0,04
Outras Transferências e Delegações Recebidas	Doações/Transferências Recebidas	27.236,83	188.280,00	-85,53
TOTAL		2.880.840.078,97	2.924.182.346,81	-1,48

Fonte: Siafi 2020/2019

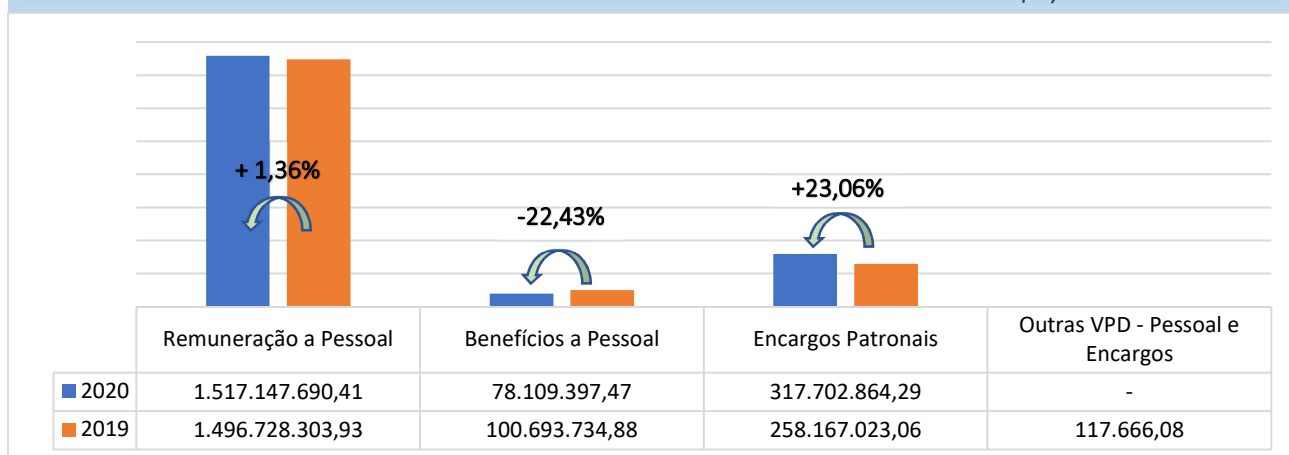


PODER JUDICIÁRIO
JUSTIÇA DO TRABALHO
TRIBUNAL REGIONAL DO TRABALHO DA 2ª REGIÃO
COORDENADORIA DE CONTABILIDADE

Nota 12 – Pessoal e Encargos e Benefícios Previdenciários e Assistenciais

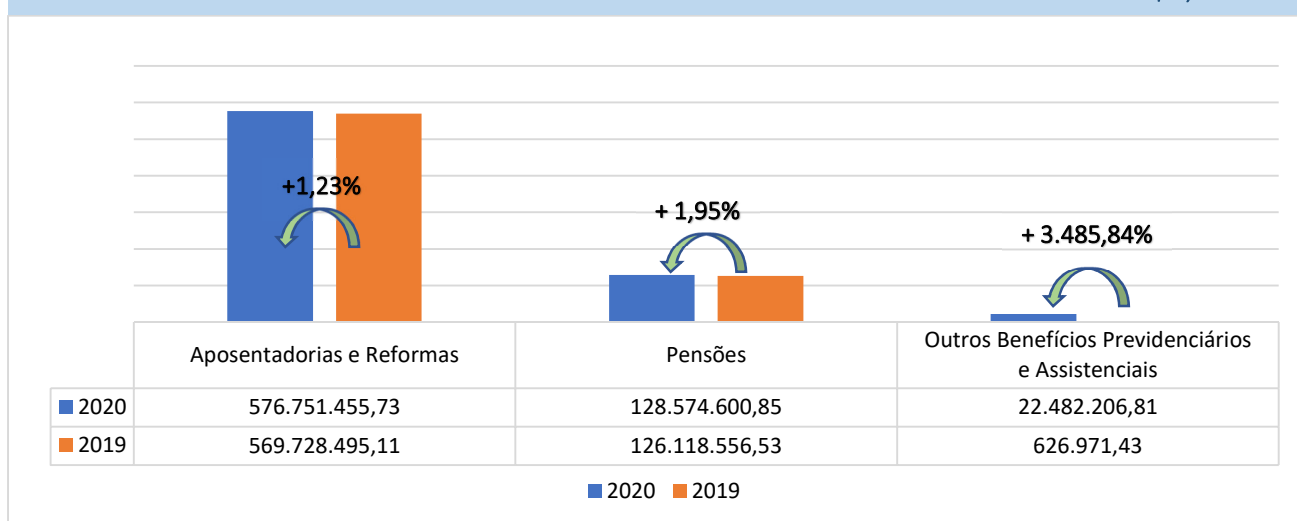
As despesas com Pessoal e Encargos totalizaram, em 2020, R\$1.912.959.952,17, enquanto as despesas com Benefícios Previdenciários e Assistenciais totalizaram R\$ 727.808.263,39. Houve, respectivamente, aumento de 3,09% e 4,50% das despesas em comparação com o exercício de 2019. Os gráficos abaixo demonstram a composição de cada item.

GRÁFICO 7 - DESPESAS COM PESSOAL E ENCARGOS POR SUBGRUPO - EM R\$ 1,00



Fonte: Siafi 2020/2019

GRÁFICO 8 - DESPESAS COM BENEFÍCIOS PREVIDENCIÁRIOS E ASSISTENCIAIS POR SUBGRUPO - EM R\$ 1,00



Fonte: Siafi 2020/2019

Em relação às despesas de pessoal, as variações mais relevantes entre os exercícios de 2020 e 2019 decorreram:

- Variação Positiva de 23,06% nos Encargos Patronais: devido ao aumento das despesas



PODER JUDICIÁRIO
JUSTIÇA DO TRABALHO
TRIBUNAL REGIONAL DO TRABALHO DA 2ª REGIÃO
COORDENADORIA DE CONTABILIDADE

com Obrigação Patronal do RPPS, em razão do disposto na Emenda Constitucional nº 103/2019, que alterou as alíquotas devidas pelos servidores e magistrados, com efeitos diretos sobre a parcela patronal;

- Variação Negativa de 22,43% dos Benefícios a Pessoal: a variação ocorreu devido a dois fatores principais: 1. A alteração da classificação das despesas com assistência a saúde, que passaram a ser classificadas como um benefício assistencial, conforme determinação da Setorial Contábil da STN; 2. A pandemia do Covid-19, que gerou a diminuição das despesas com auxílio-transporte e indenização de transporte aos servidores.
- Variação Positiva de 3.485,84% em Outros Benefícios Assistenciais: a alteração da classificação das despesas com assistência à saúde, que passaram a ser classificadas como um benefício assistencial, conforme determinação da Setorial Contábil da STN.

Nota 13 – Uso de Bens, Serviços e Consumo de Capital Fixo

Neste item constam as despesas com consumo de materiais pelo Tribunal, serviços de terceiros de pessoas física e jurídica, e depreciação e amortização, conforme detalhamento na tabela abaixo.

TABELA 21 – USO DE BENS, SERVIÇOS E CONSUMO DE CAPITAL FIXO – COMPOSIÇÃO – EM R\$ 1,00

Descrição	2020	2019	AH (%)
Uso de Materiais de Consumo	4.089.338,77	5.582.761,53	-26,75
Serviços	169.786.848,14	228.446.773,40	-25,68
Depreciação, Amortização e Exaustão	16.237.341,94	17.149.360,19	-5,32
Total	190.113.528,85	251.178.895,12	-24,31

Fonte: Siafi 2020/2019

As tabelas a seguir demonstram a composição dos itens Uso de Material de Consumo e Serviços:

TABELA 22 - DESPESAS COM MATERIAL DE CONSUMO – COMPOSIÇÃO – EM R\$ 1,00

Descrição	2020	2019	AH (%)
Consumo de Materiais Estocados - Almoarifado	2.963.497,17	4.036.044,40	-26,57
Consumo de Combustíveis e Lubrificantes	222.378,98	507.902,51	-56,22
Consumo de Gêneros de Alimentação	2.346,00	97.986,62	-97,61
Consumo de Material de Processamento de Dados	851.623,10	854.250,25	-0,31
Consumo de Material Hospitalar	49.493,52	10.233,80	383,63
Distribuição de Material Gratuito	-	76.343,95	-100,00
Total	4.089.338,77	5.582.761,53	-26,75

Fonte: Siafi 2020/2019



PODER JUDICIÁRIO
JUSTIÇA DO TRABALHO
TRIBUNAL REGIONAL DO TRABALHO DA 2ª REGIÃO
COORDENADORIA DE CONTABILIDADE

TABELA 23 - DESPESAS COM SERVIÇOS – COMPOSIÇÃO – EM R\$ 1,00

Descrição	2020	2019	AH (%)
Diárias	59.900,28	2.240.680,61	-97,33
Fornecimento de Alimentação	12.366,15	127.711,38	-90,32
Locações e Arrendamentos	39.134.356,59	39.472.857,44	-0,86
Seguros em Geral	2.260,38	4.447,58	-49,18
Serviços de Apoio Administrativo, Técnico e Operacional	56.855.006,60	85.020.680,60	-33,13
Serviços de Água e Esgoto, Energia Elétrica, Gás e Outros	5.805.495,44	12.282.739,12	-52,73
Serviço de Comunicação, Gráficos e Audiovisual	6.112.998,56	10.216.770,57	-40,17
Serviços de Transporte, Passagem, Locomoção e Hospedagem	62.272,33	481.347,86	-87,06
Serviços Administrativos	4.758.241,09	4.892.608,23	-2,75
Serviços Educacionais e Culturais	-	500,00	-100,00
Serviços Técnicos Profissionais	56.983.950,72	73.706.430,01	-22,69
Total	169.786.848,14	228.446.773,40	-25,68

Fonte: Siafi 2020/2019

Devido à pandemia do Covid-19, todas as despesas de serviços e de material de consumo, com exceção dos bens de consumo de materiais hospitalares (que incluem os materiais utilizados para a prevenção da Covid-19), sofreram redução do exercício de 2019 para 2020.

Nota 14 – Resultado Patrimonial do Exercício

A apuração do Resultado Patrimonial implica na confrontação das Variações Patrimoniais Aumentativas e das Variações Patrimoniais Diminutivas.

Em 2020, o resultado patrimonial foi positivo em R\$ 8.501.502,12. Dentre os principais fatos que levaram ao resultado, destacam-se:

- A diminuição dos recolhimentos de custas e emolumentos (-R\$ 46.311.899,06);
- A diminuição dos valores recebidos a título de sub-repasse em comparação com 2019 (-R\$ 42.740.907,78);
- O aumento das despesas com pessoal ativo, inativo e pensionistas (+ R\$ 88.587.464,54);
- A diminuição das despesas com uso de bens e serviços (-R\$ 61.065.366,27).

Nota 15 – Execução Orçamentária das Receitas

As receitas aqui previstas referem-se, preponderantemente, aos repasses mensais pelo Conselho Superior da Justiça do Trabalho (CSJT) a este Tribunal, cujos recursos decorrem de convênios mantidos pelo CSJT com Instituições Financeiras (Banco do Brasil e Caixa Econômica Federal) responsáveis pela arrecadação dos depósitos judiciais.



PODER JUDICIÁRIO
JUSTIÇA DO TRABALHO
TRIBUNAL REGIONAL DO TRABALHO DA 2ª REGIÃO
COORDENADORIA DE CONTABILIDADE

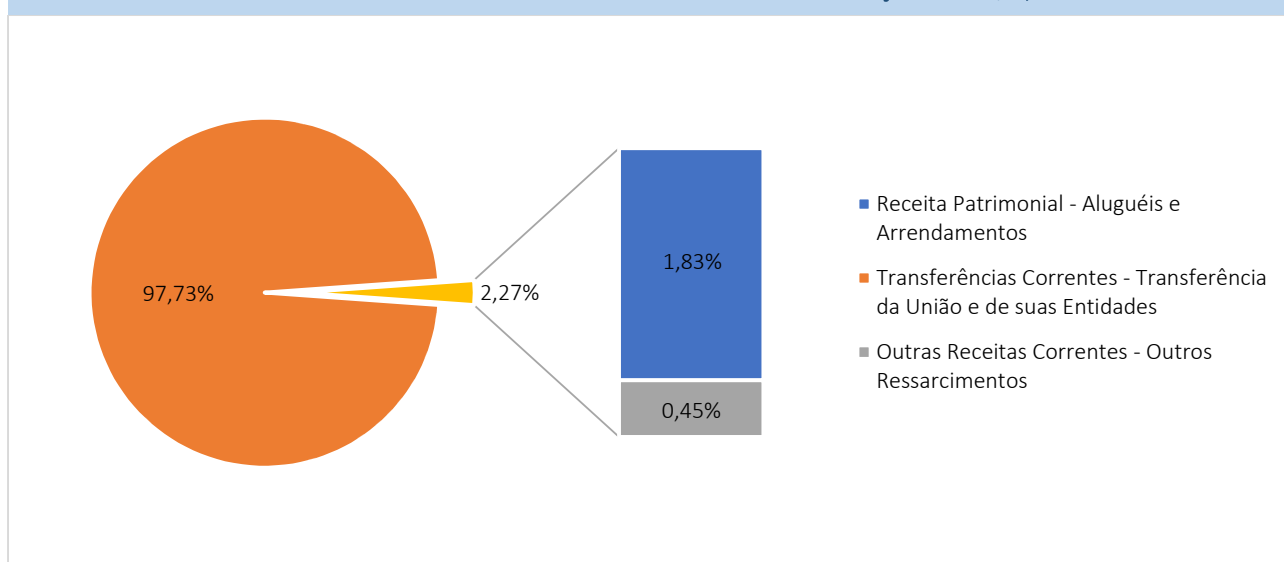
Em 2020, as receitas realizadas totalizaram o montante de R\$ 52.006.779,63, 99,64% do previsto. Do montante realizado, a maior parcela é proveniente dos repasses efetuados pela Setorial Financeira do CSJT, referente aos valores recebidos das Instituições Financeiras pela administração dos depósitos judiciais.

TABELA 24 – RECEITAS CORRENTES – COMPOSIÇÃO – EM R\$ 1,00

Origem da Receita	Natureza Receita	Previsão Atualizada da Receita	Receita Realizada	% Realização
Receita Patrimonial	Aluguéis e Arrendamentos	1.370.221,00	949.446,09	69,29
Transferências Correntes	Transferência da União e de suas Entidades	50.824.700,00	50.824.700,00	100,00
Outras Receitas Correntes	Outros Ressarcimentos	0,00	232.629,20	100,00
Total		52.194.921,00	52.006.775,29	99,64

Fonte: Siafi 2020

GRÁFICO 9 - RECEITAS CORRENTES REALIZADAS - COMPOSIÇÃO- EM R\$ 1,00



Fonte: Siafi 2020

Nota 16 – Execução Orçamentária da Despesa

O exercício de 2020 apresentou uma execução de 99,36% da dotação atualizada do Órgão, conforme tabela abaixo.



PODER JUDICIÁRIO
JUSTIÇA DO TRABALHO
TRIBUNAL REGIONAL DO TRABALHO DA 2ª REGIÃO
COORDENADORIA DE CONTABILIDADE

TABELA 25 – EXECUÇÃO ORÇAMENTÁRIA – EM R\$ 1,00

Descrição		Dotação Atualizada	Despesas Empenhadas	% Execução
Despesas Correntes	Pessoal e Encargos Sociais	2.560.346.662,00	2.556.219.087,27	99,84
	Outras Despesas Correntes	293.902.195,00	281.899.554,00	95,92
Despesas de Capital	Investimentos	6.619.621,00	6.554.832,61	99,02
Reserva de Contingência		2.136.991,00	0,00	0,00
Total		2.863.005.469,00	2.844.673.473,88	99,36

Fonte: Siafi 2020

Despesas Correntes

As Despesas Correntes correspondem a 99,77% dos empenhos realizados no exercício de 2020.

TABELA 26 – DESPESAS CORRENTES EMPENHADAS – COMPOSIÇÃO – R\$ 1,00

Grupo da Despesa	Descrição	Despesas Empenhadas	Despesas Empenhadas	AH (%)
		2020	2019	
Pessoal e Encargos Sociais	Vencimentos e Vantagens Fixas	1.498.850.492,40	1.495.682.577,63	0,21
	Aposentadorias RPPS	576.303.848,43	569.368.383,55	1,22
	Obrigações Patronais	307.806.921,13	249.183.376,08	23,53
	Pensões RPPS	126.971.889,73	125.288.845,37	1,34
	Despesas de Exercícios Anteriores	11.718.445,93	28.739.981,77	-59,23
	Outras Despesas Variáveis	23.226.691,75	22.031.213,42	5,43
	Contribuições a Entidades Fechadas de Previdência	9.937.189,06	8.814.959,56	12,73
	Sentenças Judiciais	1.403.608,84	1.201.143,73	16,86
	Subtotal	2.556.219.087,27	2.500.310.481,11	2,24
Outras Despesas Correntes	Outros Serviços de Terceiros	109.287.710,24	144.689.684,39	-24,47
	Auxílio-Alimentação	64.315.944,25	65.046.499,30	-1,12
	Locação de Mão de Obra	49.690.457,08	64.306.334,88	-22,73
	Outros Benefícios Assistenciais do Servidor	25.535.775,15	24.333.059,32	4,94
	Indenizações e Restituições	11.785.479,36	11.156.513,89	5,64
	Serviços de Tecnologia da Informação e Comunicação	11.536.710,19	16.709.538,40	-30,96
	Material de Consumo	5.411.214,76	7.884.709,74	-31,37
	Obrigações Tributárias e Contribuições	2.733.477,89	3.175.300,60	-13,91
	Obrigações Patronais			
	Despesas de Exercícios Anteriores	814.844,22	322.429,48	152,72
Auxílio-Transporte	478.712,09	2.785.034,35	-82,81	



PODER JUDICIÁRIO
JUSTIÇA DO TRABALHO
TRIBUNAL REGIONAL DO TRABALHO DA 2ª REGIÃO
COORDENADORIA DE CONTABILIDADE

Obrigações Tributárias e Contributivas	157.123,96	181.681,36	-13,52
Passagens e Despesas com Locomoção	62.272,33	489.023,37	-87,27
Diárias	59.900,28	2.235.511,63	-97,32
Serviços de Consultoria	29.000,00	0,00	100,00
Sentenças Judiciais	932,20	3.033,90	-69,27
Material, Bem ou Serviço para Distribuição Gratuita	-	36.535,00	-100,00
Outros Auxílios Financeiros a Pessoa Física	-	117.666,08	100,00
Subtotal	281.899.554,00	343.472.555,69	-17,93
Total	2.838.118.641,27	2.843.783.036,80	-0,20

Fonte: Siafi 2020/2019

Apesar do aumento de 2,24% nas despesas empenhadas no grupo de Pessoal e Encargos Sociais, a diminuição nos empenhos de Outras Despesas Correntes em 17,93% acabou por gerar uma variação negativa de 0,20% entre as Despesas Correntes Empenhadas nos exercícios de 2020 e 2019.

No Grupo “Pessoal e Encargos Sociais”, a variação mais relevante ocorreu no elemento de Obrigações Patronais (+23,53%), em razão dos reflexos da EC nº 103/2019, que alterou as alíquotas devidas por servidores e magistrados nos recolhimentos do RPPS/RGPS, com consequente aumento no valor da parcela patronal devida pelo Tribunal.

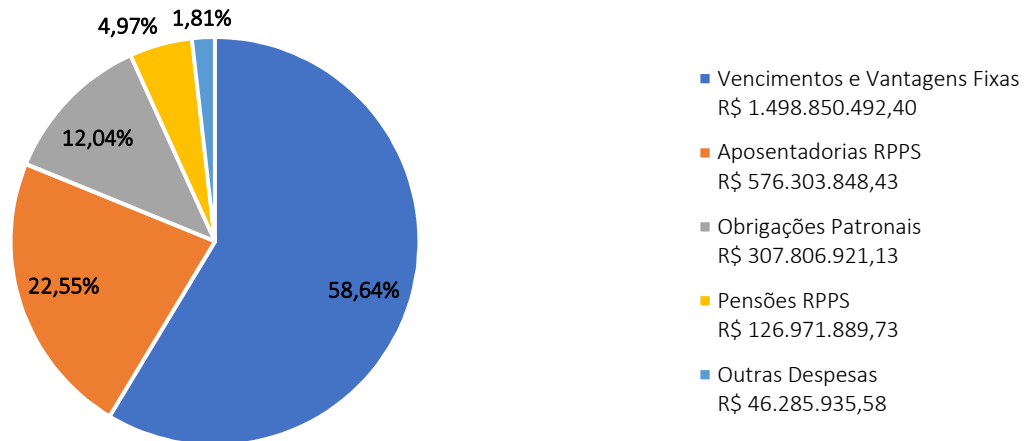
No Grupo “Outras Despesas Correntes”, destacam-se as variações nos itens sobre os quais a pandemia do COVID-19 teve reflexo direto, como as despesas de Auxílio-transporte (-82,81%), Passagens e Despesas com Locomoção (-87,27%), Diárias (-97,32%) e ainda em Outros Serviços de Terceiros (-24,47%).

Os gráficos abaixo demonstram a parcela percentual dos principais itens que compõem as despesas correntes empenhadas.



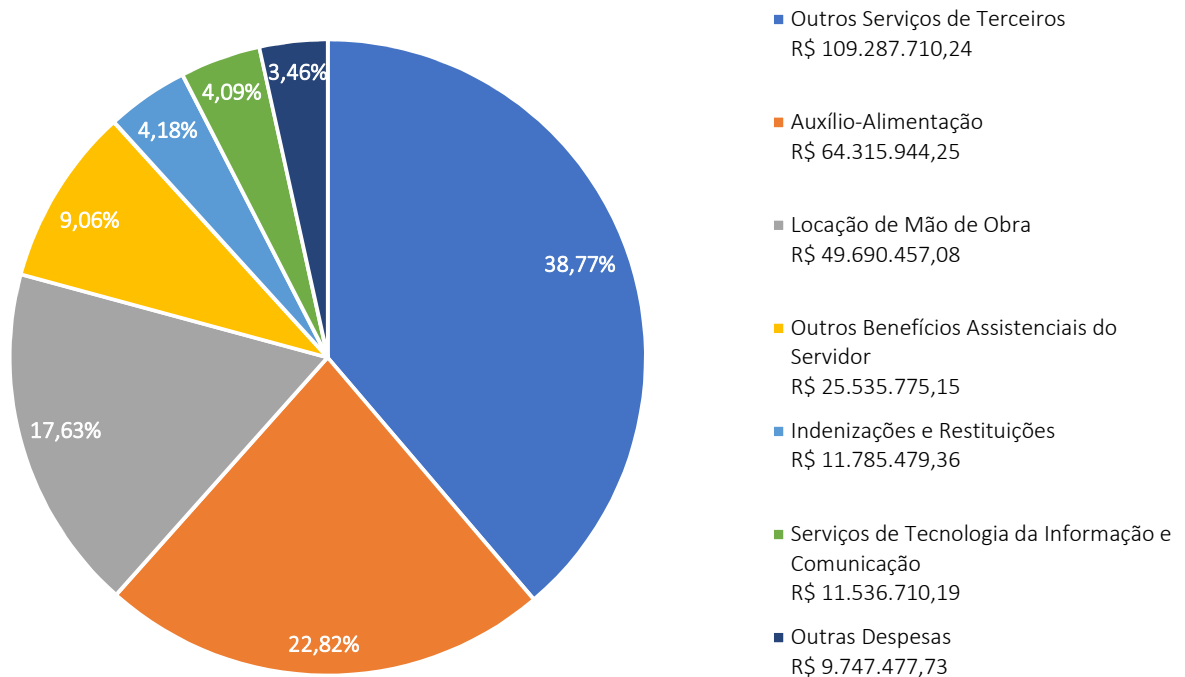
PODER JUDICIÁRIO
JUSTIÇA DO TRABALHO
TRIBUNAL REGIONAL DO TRABALHO DA 2ª REGIÃO
COORDENADORIA DE CONTABILIDADE

GRÁFICO 10 - DESPESAS CORRENTES EMPENHADAS – PESSOAL E ENCARGOS



Fonte: Siafi 2020

GRÁFICO 11 - DESPESAS CORRENTES EMPENHADAS - OUTRAS DESPESAS CORRENTES



Fonte: Siafi 2020



PODER JUDICIÁRIO
JUSTIÇA DO TRABALHO
TRIBUNAL REGIONAL DO TRABALHO DA 2ª REGIÃO
COORDENADORIA DE CONTABILIDADE

Despesas de Capital

As Despesas de Capital representaram 0,23% dos empenhos realizados durante o exercício de 2020. As despesas de capital empenhadas referem-se àquelas registradas no grupo Investimentos, que inclui despesas com obras e instalações, bem como aquisições de bens permanentes e softwares.

Observou-se uma diminuição expressiva nos empenhos de despesas de capital. Dentre os principais motivos, destacam-se a aquisição de 2 imóveis ocorrida em 2019, bem como a diminuição das despesas de capital em razão dos cortes orçamentários e a necessidade de observância do limite de gastos, estipulado pela Emenda Constitucional nº 95/2016 e do Ato Conjunto TST/CSJT nº 27/2020.

TABELA 27 – DESPESAS DE CAPITAL EMPENHADAS – COMPOSIÇÃO – R\$ 1,00

Descrição		2020	2019	AH (%)
Investimentos	Outros Serviços de Terceiros	-	76.000,00	-100,00
	Serviços de Tecnologia da Informação e Comunicação	743.659,86	3.288.345,34	-77,38
	Obras e Instalações	1.986.513,66	8.355.361,56	-76,22
	Equipamentos e Material Permanente	3.824.659,09	13.423.378,46	-71,51
Inversões Financeiras	Aquisição de Imóveis	-	22.150.000,00	-100,00
Total		6.554.832,61	47.293.085,36	-86,14

Fonte: Siafi 2020/2019

Execução de Orçamento Descentralizado

Além da dotação orçamentária disponibilizada ao TRT2 para consecução de seus objetivos institucionais, durante o exercício de 2020, o TRT2 recebeu descentralizações orçamentárias para execução de ações de outras Entidades via provisão e destaque. A tabela abaixo detalha o orçamento descentralizado, por Ação e Unidade Descentralizadora.

TABELA 28 - ORÇAMENTO DESCENTRALIZADO - EXECUÇÃO - EM R\$ 1,00

Ação	Unidade Descentralizadora	Provisão e Destaque Recebidos	Despesas Empenhadas	Despesas Liquidadas	Despesas Pagas
Apreciação de Causas na Justiça do Trabalho	Tribunal Superior do Trabalho	27.000,00	27.000,00	27.000,00	27.000,00
Sentenças Judiciais Transitadas em Julgado (Precatórios)	Banco Central do Brasil	2.835.774,00	2.807.314,52	2.807.314,52	2.807.314,52
	Encargos Financ. Da União - Sentenças Judiciais	21.018.817,00	20.810.185,92	20.810.185,92	20.810.185,92
	Agência Nacional do Petróleo	240.005,00	238.142,85	238.142,85	238.142,85
	Instituto Nacional do Seguro Social - INSS	1.970.637,00	1.950.860,59	1.950.860,59	1.950.860,59



PODER JUDICIÁRIO
JUSTIÇA DO TRABALHO
TRIBUNAL REGIONAL DO TRABALHO DA 2ª REGIÃO
COORDENADORIA DE CONTABILIDADE

	Universidade Federal de São Paulo	656.817,00	647.980,92	647.980,92	647.980,92
Sentenças Judiciais Transitadas em Julgado de Pequeno Valor	Encargos Financ. Da União - Sentenças Judiciais	2.934.819,59	2.917.672,72	2.917.672,72	2.917.672,72
Total		29.683.869,59	29.399.157,52	29.399.157,52	29.399.157,52

Fonte: Siafi 2020

Nota 17 – Resultado Orçamentário do Exercício

O exercício de 2020 apresentou Resultado Orçamentário deficitário em R\$ 2.792.478.552,88. A situação ocorre em razão dos órgãos da Justiça do Trabalho não serem órgãos arrecadadores, dependendo, dessa forma, de recursos arrecadados pela União e repassados ao TRT2 para fazer frente às suas despesas.

Nota 18 – Pagamento de Restos a Pagar

Conforme tabela abaixo, no exercício de 2020, foram pagos cerca de 93,67% dos Restos a Pagar inscritos em anos anteriores, e cancelados aproximadamente 4,15%.

TABELA 29 - EXECUÇÃO DE RESTOS A PAGAR - EM R\$ 1,00				
	Inscritos	Cancelados	Pagos	Saldo
Restos a Pagar Não Processados	15.625.379,29	673.469,93	14.691.106,47	260.802,89
Restos a Pagar Processados	589.101,05	-	497.576,52	91.524,53
Total	16.214.480,34	673.469,93	15.188.682,99	352.327,42

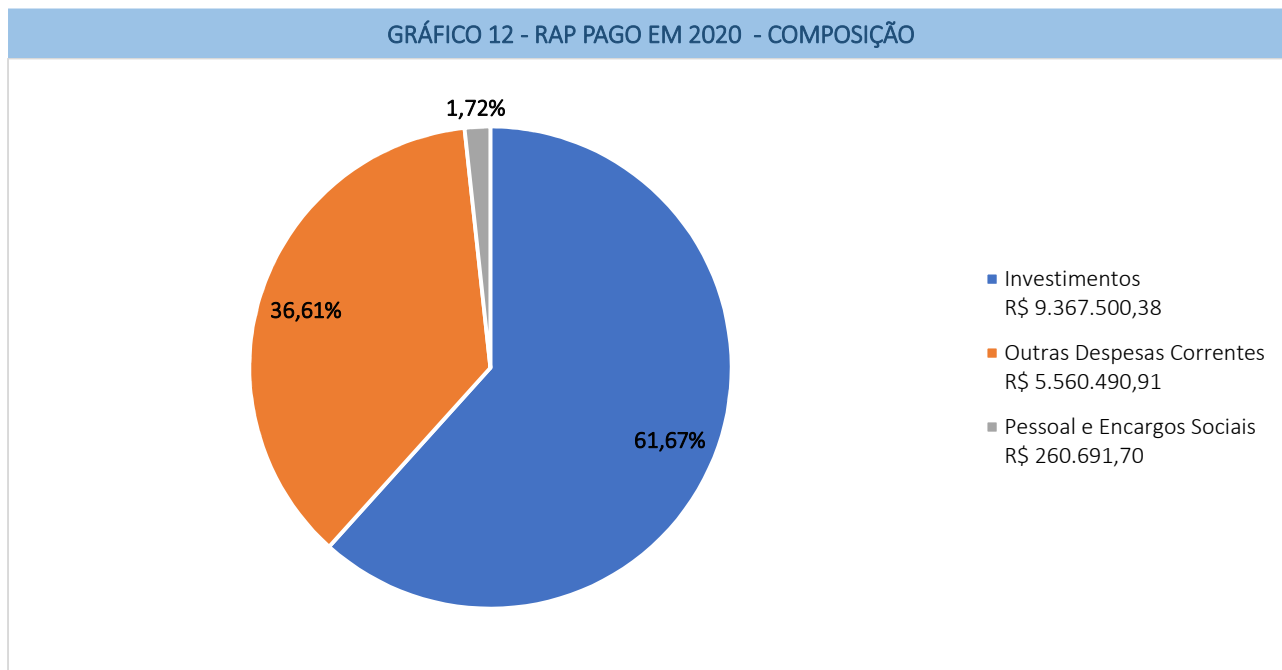
Fonte: Siafi 2020

O gráfico abaixo apresenta a composição dos pagamentos realizados em 2020 dos Restos a Pagar:



PODER JUDICIÁRIO
JUSTIÇA DO TRABALHO
TRIBUNAL REGIONAL DO TRABALHO DA 2ª REGIÃO
COORDENADORIA DE CONTABILIDADE

GRÁFICO 12 - RAP PAGO EM 2020 - COMPOSIÇÃO



Fonte: Siafi 2020

Nota 19 – Inscrição de Restos a Pagar

O exercício de 2020 apresentou uma diminuição dos valores inscritos em Restos a Pagar, em comparação com o exercício anterior. A tabela a seguir detalha as despesas inscritas por grupo de despesa:

TABELA 30 - INSCRIÇÃO DE RESTOS A PAGAR POR GRUPO DE DESPESA - EM R\$ 1,00

Grupo de Despesa	Restos a Pagar Não Processado		Restos a Pagar Processado	
	2020	2019	2020	2019
Pessoal e Encargos Sociais	393.700,11	484.346,18	477.671,60	-
Outras Despesas Correntes	7.157.634,13	4.083.417,50	1.043.175,43	491.063,06
Investimentos	855.673,88	9.342.981,37	143.954,84	28.338,00
Total	8.407.008,12	13.910.745,05	1.664.801,87	519.401,06

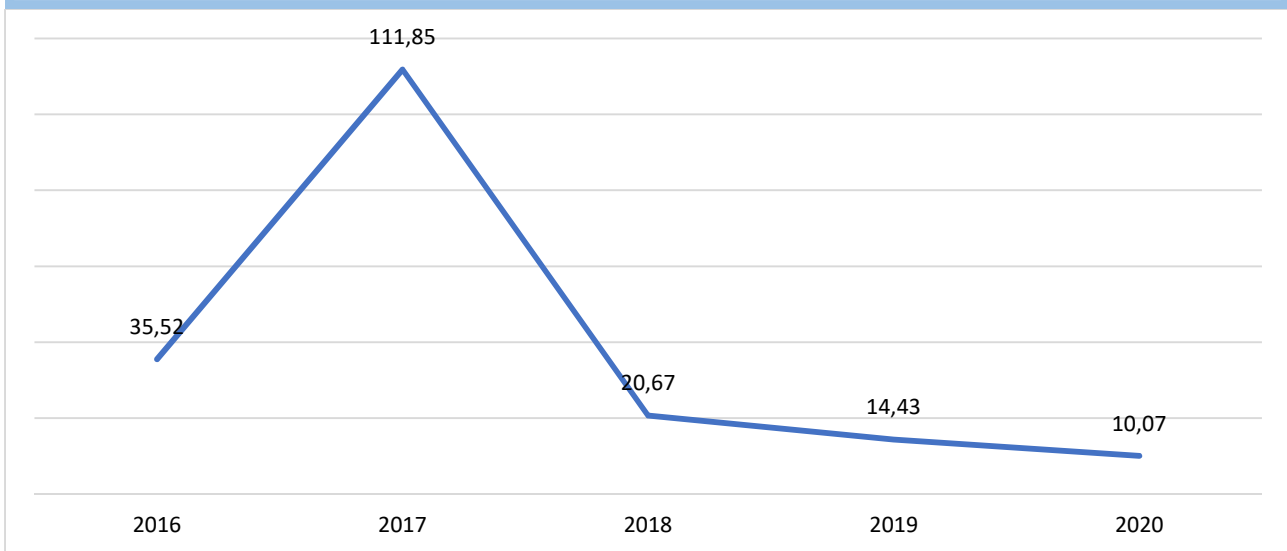
Fonte: Siafi 2020/2019

O gráfico a seguir detalha ainda o histórico dos valores de restos a pagar inscritos nos últimos anos. Pode-se verificar uma redução constante dos saldos inscritos em RAP, em razão da implantação da EC 95/2016, que alterou o limite de gastos por exercício.



PODER JUDICIÁRIO
JUSTIÇA DO TRABALHO
TRIBUNAL REGIONAL DO TRABALHO DA 2ª REGIÃO
COORDENADORIA DE CONTABILIDADE

GRÁFICO 13 - RAP (NÃO PROCESSADO E PROCESSADO) INSCRITO POR EXERCÍCIO (EM R\$ MILHÕES)



Fonte: Siafi 2016-2020

Nota 20 – Geração Líquida de Caixa e Equivalentes de Caixa

A Geração Líquida de “Caixa e Equivalentes de Caixa” é igual ao resultado financeiro apurado no Balanço Financeiro, ou seja, corresponde ao fluxo líquido (entradas menos saídas) de recursos durante o período. Em 2020, a geração líquida de caixa e equivalentes de caixa foi deficitária em R\$ 1.741.563,49. Contudo, houve uma melhora no resultado em relação ao exercício anterior, cuja geração líquida de caixa foi deficitária em R\$ 36.166.420,42.

TABELA 31 - INGRESSOS E DESEMBOLSOS - COMPOSIÇÃO - EM R\$ 1,00

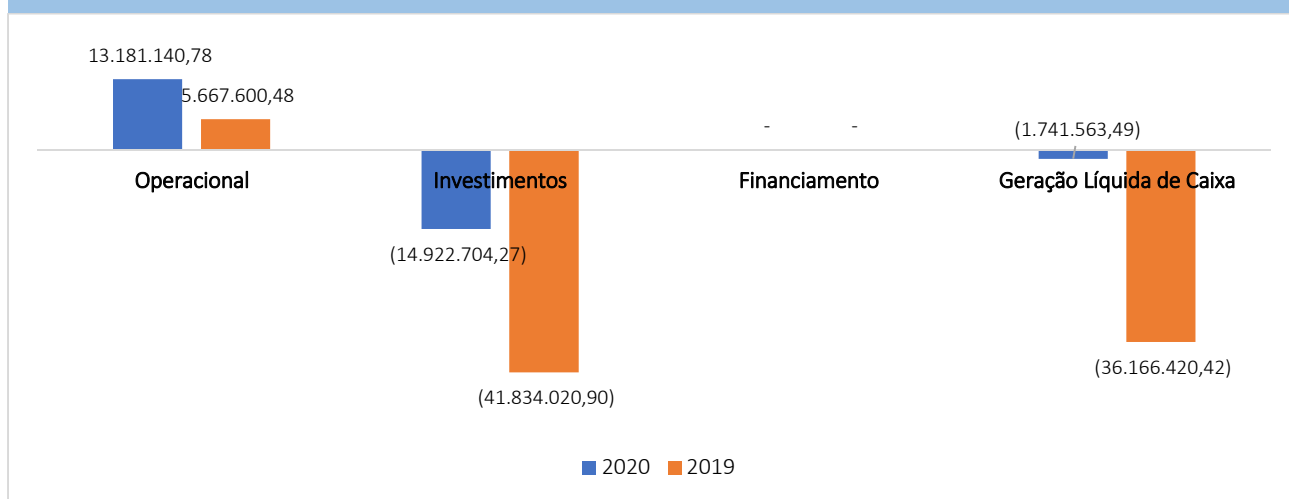
Atividade	2020	2019	Variação Absoluta	AH (%)	
Ingressos	Operacional	2.963.046.649,84	3.061.209.543,25	-98.162.893,41	-3,21
	Investimento	-	-	-	-
	Financiamento	-	-	-	-
	Total Ingressos	2.963.046.649,84	3.061.209.543,25	-98.162.893,41	-3,21
Desembolsos	Operacional	2.949.865.509,06	3.055.541.942,77	-105.676.433,71	-3,46
	Investimento	14.922.704,27	41.834.020,90	-26.911.316,63	-64,33
	Financiamento	-	-	-	-
	Total Desembolsos	2.964.788.213,33	3.097.375.963,67	-132.587.750,34	-4,28
GERAÇÃO LÍQUIDA DE CAIXA E EQUIVALENTES DE CAIXA	-1.741.563,49	-36.166.420,42	-34.424.856,93	-95,18	

Fonte: Siafi 2020/2019



PODER JUDICIÁRIO
JUSTIÇA DO TRABALHO
TRIBUNAL REGIONAL DO TRABALHO DA 2ª REGIÃO
COORDENADORIA DE CONTABILIDADE

GRÁFICO 14 - GERAÇÃO LÍQUIDA DE CAIXA - COMPOSIÇÃO POR ATIVIDADE (EM R\$)



Fonte: Siafi 2020

Verificou-se uma redução em 2020 tanto dos ingressos como dos desembolsos nas atividades da unidade. Destaca-se a redução dos desembolsos com a atividade de investimento (-64,33%), por ter ocorrido em 2019 a aquisição de 2 imóveis, que atualmente comportam os Fóruns de Osasco e Guarujá.

Outras Informações Relevantes

Nota 21 – Passivos Contingentes

O MCASP define o passivo contingente como:

- Uma obrigação possível resultante de eventos passados e cuja existência será confirmada apenas pela ocorrência ou não de um ou mais eventos futuros incertos que não estão totalmente sob o controle da entidade; ou
- Uma obrigação presente resultante de eventos passados, mas que não é reconhecida porque:
 - É improvável que uma saída de recursos que incorporam benefícios econômicos ou potencial de serviços seja exigida para a extinção da obrigação; ou
 - Não é possível fazer uma estimativa confiável do valor da obrigação.



PODER JUDICIÁRIO
JUSTIÇA DO TRABALHO
TRIBUNAL REGIONAL DO TRABALHO DA 2ª REGIÃO
COORDENADORIA DE CONTABILIDADE

Passivos Trabalhistas

Considerando o disposto no MCASP, o CSJT encaminhou a Nota Técnica SEOFI.CSJT nº 1/2019, pela qual orientou que os passivos trabalhistas cujos processos encontram-se em análise no Conselho e aqueles que estão com exigibilidade suspensa judicialmente por discussão judicial do mérito, assim como os respectivos encargos patronais, devem estar registrados como passivo contingente.

O Tribunal possui atualmente passivos trabalhistas relacionados a VPNI e URV classificados como passivo contingente, discriminados a seguir:

TABELA 32 - PASSIVOS CONTINGENTES - PASSIVOS TRABALHISTAS - EM R\$ 1,00			
Passivo Trabalhista	2020	2019	AH (%)
VPNI – Vantagem Pessoal Nominalmente Identificável	138.872.443,58	134.312.513,46	3,40
URV – Unidade Referencial de Valor	27.007,79	25.916,21	4,21
Total	138.899.451,37	134.338.429,67	3,40

Fonte: Siafi 2020/2019

ANEXO 1 – Demonstrações Contábeis – SIAFI



MINISTÉRIO DA FAZENDA
SECRETARIA DO TESOURO NACIONAL

EXERCÍCIO
2020

PERÍODO
Anual

EMISSÃO
23/02/2021

PÁGINA
1

TÍTULO	BALANÇO PATRIMONIAL - TODOS OS ORÇAMENTOS
SUBTÍTULO	80010 - TRIBUNAL REGIONAL DO TRABALHO DA 2A. REGIAO
ORGAO SUPERIOR	15000 - JUSTICA DO TRABALHO

VALORES EM UNIDADES DE REAL

ATIVO			PASSIVO		
ESPECIFICAÇÃO	2020	2019	ESPECIFICAÇÃO	2020	2019
ATIVO CIRCULANTE	134.546.516,86	130.846.546,86	PASSIVO CIRCULANTE	98.235.512,87	209.771.055,58
Caixa e Equivalentes de Caixa	86.378.919,81	88.120.483,30	Obrigações Trab., Prev. e Assist. a Pagar a Curto Prazo	96.693.276,94	209.113.067,90
Créditos a Curto Prazo	27.915.077,94	-	Empréstimos e Financiamentos a Curto Prazo	-	-
Demais Créditos e Valores	27.915.077,94	-	Fornecedores e Contas a Pagar a Curto Prazo	731.589,44	37.352,15
Demais Créditos e Valores a Curto Prazo	-	22.920.745,73	Obrigações Fiscais a Curto Prazo	-	-
Investimentos e Aplicações Temporárias a Curto Prazo	-	-	Obrigações de Repartição a Outros Entes	-	-
Estoques	5.838.575,16	5.387.414,26	Provisões a Curto Prazo	-	-
Ativos Não Circulantes Mantidos para Venda	-	-	Demais Obrigações a Curto Prazo	810.646,49	620.635,53
VPDs Pagas Antecipadamente	14.413.943,95	14.417.903,57			
ATIVO NÃO CIRCULANTE	538.029.003,61	540.531.264,28	PASSIVO NÃO CIRCULANTE	72.001.386,92	77.962.433,02
Ativo Realizável a Longo Prazo	1.964.277,32	2.029.292,04	Obrigações Trab., Prev. e Assist. a Pagar a Longo Prazo	12.652.003,27	19.797.429,41
Créditos a Longo Prazo	1.964.277,32	-	Empréstimos e Financiamentos a Longo Prazo	-	-
Demais Créditos e Valores	1.964.277,32	-	Fornecedores e Contas a Pagar a Longo Prazo	-	-
Demais Créditos e Valores a Longo Prazo	-	2.029.292,04	Obrigações Fiscais a Longo Prazo	-	-
Estoques	-	-	Provisões a Longo Prazo	59.320.428,65	58.122.075,81
Investimentos	-	-	Demais Obrigações a Longo Prazo	20.955,00	42.927,00
Participações Permanentes	-	-	Resultado Diferido	-	-
Propriedades para Investimento	-	-	TOTAL DO PASSIVO EXIGÍVEL	170.236.899,79	287.733.488,60
Propriedades para Investimento	-	-			
(-) Depreciação Acumulada de Propriedades p/ Investimentos	-	-	PATRIMÔNIO LÍQUIDO		
(-) Redução ao Valor Rec. de Propriedades para Investimentos	-	-	ESPECIFICAÇÃO	2020	2019
Investimentos do RPPS de Longo Prazo	-	-	Patrimônio Social e Capital Social	-	-
Investimentos do RPPS de Longo Prazo	-	-	Adiantamentos para Futuro Aumento de Capital (AFAC)	-	-
(-) Redução ao Valor Recuperável de Investimentos do RPPS	-	-	Reservas de Capital	-	-
Demais Investimentos Permanentes	-	-	Ajustes de Avaliação Patrimonial	-	-
Demais Investimentos Permanentes	-	-	Reservas de Lucros	-	-
(-) Redução ao Valor Recuperável de Demais Invest. Perm.	-	-	Demais Reservas	-	-
Imobilizado	517.450.493,92	520.351.979,13	Resultados Acumulados	502.338.620,68	383.644.322,54
Bens Móveis	75.366.985,77	87.956.787,52	Resultado do Exercício	8.501.502,12	65.666.254,50
Bens Móveis	173.020.582,34	178.717.691,66	Resultados de Exercícios Anteriores	383.644.322,54	197.353.913,73
(-) Depreciação/Amortização/Exaustão Acum. de Bens Móveis	-97.653.596,57	-90.760.904,14	Ajustes de Exercícios Anteriores	110.192.796,02	120.624.154,31
(-) Redução ao Valor Recuperável de Bens Móveis	-	-	(-) Ações / Cotas em Tesouraria	-	-
Bens Imóveis	442.083.508,15	432.395.191,61	TOTAL DO PATRIMÔNIO LÍQUIDO	502.338.620,68	383.644.322,54
Bens Imóveis	443.363.299,12	433.546.002,56			
(-) Depr./Amortização/Exaustão Acum. de Bens Imóveis	-1.279.790,97	-1.150.810,95			
(-) Redução ao Valor Recuperável de Bens Imóveis	-	-			
Intangível	18.614.232,37	18.149.993,11			
Softwares	18.614.232,37	18.149.993,11			
Softwares	21.869.559,71	21.125.899,85			
(-) Amortização Acumulada de Softwares	-3.255.327,34	-2.975.906,74			



MINISTÉRIO DA FAZENDA
SECRETARIA DO TESOURO NACIONAL

EXERCÍCIO 2020	PERÍODO Anual
EMISSÃO 23/02/2021	PÁGINA 2
VALORES EM UNIDADES DE REAL	

TÍTULO	BALANÇO PATRIMONIAL - TODOS OS ORÇAMENTOS
SUBTÍTULO	80010 - TRIBUNAL REGIONAL DO TRABALHO DA 2A. REGIAO
ÓRGÃO SUPERIOR	15000 - JUSTICA DO TRABALHO

ATIVO			PASSIVO		
ESPECIFICAÇÃO	2020	2019	PATRIMÔNIO LÍQUIDO		
			ESPECIFICAÇÃO	2020	2019
(-) Redução ao Valor Recuperável de Softwares	-	-			
Marcas, Direitos e Patentes Industriais	-	-			
Marcas, Direitos e Patentes Industriais	-	-			
(-) Amortização Acumulada de Marcas, Direitos e Patentes Ind	-	-			
(-) Redução ao Valor Recuperável de Marcas, Direitos e Pat.	-	-			
Direitos de Uso de Imóveis	-	-			
Direitos de Uso de Imóveis	-	-			
(-) Amortização Acumulada de Direito de Uso de Imóveis	-	-			
(-) Redução ao Valor Recuperável Direito de Uso de Imóveis	-	-			
Diferido	-	-			
TOTAL DO ATIVO	672.575.520,47	671.377.811,14	TOTAL DO PASSIVO E PATRIMÔNIO LÍQUIDO	672.575.520,47	671.377.811,14

QUADRO DE ATIVOS E PASSIVOS FINANCEIROS E PERMANENTES

ATIVO			PASSIVO		
ESPECIFICAÇÃO	2020	2019	ESPECIFICAÇÃO	2020	2019
ATIVO FINANCEIRO	86.378.919,81	88.120.483,30	PASSIVO FINANCEIRO	10.576.606,54	16.326.294,77
ATIVO PERMANENTE	586.196.600,66	583.257.327,84	PASSIVO PERMANENTE	168.196.341,76	287.032.573,12
			SALDO PATRIMONIAL	493.802.572,17	368.018.943,25

QUADRO DE COMPENSAÇÕES

ATIVO			PASSIVO		
ESPECIFICAÇÃO	2020	2019	ESPECIFICAÇÃO	2020	2019
ESPECIFICAÇÃO / Saldo dos Atos Potenciais Ativos			ESPECIFICAÇÃO / Saldo dos Atos Potenciais Passivos		
SALDO DOS ATOS POTENCIAIS ATIVOS	29.874.009,60	29.170.600,82	SALDO DOS ATOS POTENCIAIS PASSIVOS	316.006.800,27	355.062.504,24
Atos Potenciais Ativos	29.874.009,60	29.170.600,82	Atos Potenciais Passivos	316.006.800,27	355.062.504,24
Garantias e Contragarantias Recebidas	27.122.099,89	24.742.487,74	Garantias e Contragarantias Concedidas	-	-
Direitos Conveniados e Outros Instrumentos Cong	-	-	Obrigações Conveniadas e Outros Instrumentos C	-	-
Direitos Contratuais	2.751.909,71	4.428.113,08	Obrigações Contratuais	316.006.800,27	355.062.504,24
Outros Atos Potenciais Ativos	-	-	Outros Atos Potenciais Passivos	-	-
TOTAL	29.874.009,60	29.170.600,82	TOTAL	316.006.800,27	355.062.504,24

DEMONSTRATIVO DO SUPERÁVIT/DÉFICIT FINANCEIRO APURADO NO BALANÇO PATRIMONIAL

DESTINAÇÃO DE RECURSOS	SUPERAVIT/DEFICIT FINANCEIRO
Recursos Ordinários	8.846.585,29
Recursos Vinculados	66.955.727,98
Previdência Social (RPPS)	-
Outros Recursos Vinculados a Fundos, Órgãos e Prog	66.955.727,98
TOTAL	75.802.313,27



MINISTÉRIO DA FAZENDA
SECRETARIA DO TESOURO NACIONAL

EXERCÍCIO
2020

PERÍODO
Anual

EMISSÃO
23/02/2021

PÁGINA
1

TÍTULO DEMONSTRAÇÕES DAS VARIAÇÕES PATRIMONIAIS - TODOS OS ORÇAMENTOS

SUBTÍTULO 80010 - TRIBUNAL REGIONAL DO TRABALHO DA 2ª. REGIÃO

ORÇAO SUPERIOR 15000 - JUSTICA DO TRABALHO

VALORES EM UNIDADES DE REAL

VARIAÇÕES PATRIMONIAIS QUANTITATIVAS		
	2020	2019
VARIAÇÕES PATRIMONIAIS AUMENTATIVAS	2.962.741.752,19	3.085.411.507,03
Impostos, Taxas e Contribuições de Melhoria	74.949.910,60	121.261.809,66
Impostos	-	-
Taxas	74.949.910,60	121.261.809,66
Contribuições de Melhoria	-	-
Contribuições	-	-
Contribuições Sociais	-	-
Contribuições de Intervenção no Domínio Econômico	-	-
Contribuição de Iluminação Pública	-	-
Contribuições de Interesse das Categorias Profissionais	-	-
Exploração e Venda de Bens, Serviços e Direitos	1.061.853,67	2.919.669,51
Venda de Mercadorias	-	-
Vendas de Produtos	-	-
Exploração de Bens, Direitos e Prestação de Serviços	1.061.853,67	2.919.669,51
Variações Patrimoniais Aumentativas Financeiras	198.424,98	86.738,26
Juros e Encargos de Empréstimos e Financiamentos Concedidos	-	-
Juros e Encargos de Mora	16.770,27	18.093,77
Variações Monetárias e Cambiais	181.654,71	68.644,49
Descontos Financeiros Obtidos	-	-
Remuneração de Depósitos Bancários e Aplicações Financeiras	-	-
Aportes do Banco Central	-	-
Outras Variações Patrimoniais Aumentativas Financeiras	-	-
Transferências e Delegações Recebidas	2.880.840.078,97	2.924.182.346,81
Transferências Intragovernamentais	2.829.988.142,14	2.873.149.366,79
Transferências Intergovernamentais	50.824.700,00	50.844.700,02
Transferências das Instituições Privadas	-	-
Transferências das Instituições Multigovernamentais	-	-
Transferências de Consórcios Públicos	-	-
Transferências do Exterior	-	-
Execução Orçamentária Delegada de Entes	-	-
Transferências de Pessoas Físicas	-	-
Outras Transferências e Delegações Recebidas	27.236,83	188.280,00
Valorização e Ganhos c/ Ativos e Desincorporação de Passivos	564.743,20	17.408.220,71
Reavaliação de Ativos	-	-
Ganhos com Alienação	-	-
Ganhos com Incorporação de Ativos	-	-
Ganhos com Desincorporação de Passivos	564.743,20	17.408.220,71
Reversão de Redução ao Valor Recuperável	-	-
Outras Variações Patrimoniais Aumentativas	5.126.740,77	19.552.722,08
Variação Patrimonial Aumentativa a Classificar	-	-
Resultado Positivo de Participações	-	-
Operações da Autoridade Monetária	-	-



MINISTÉRIO DA FAZENDA
SECRETARIA DO TESOURO NACIONAL

EXERCÍCIO
2020

PERÍODO
Anual

EMISSÃO
23/02/2021

PÁGINA
2

TÍTULO	DEMONSTRAÇÕES DAS VARIAÇÕES PATRIMONIAIS - TODOS OS ORÇAMENTOS
SUBTÍTULO	80010 - TRIBUNAL REGIONAL DO TRABALHO DA 2A. REGIAO
ORGAO SUPERIOR	15000 - JUSTICA DO TRABALHO

VALORES EM UNIDADES DE REAL

VARIAÇÕES PATRIMONIAIS QUANTITATIVAS		
	2020	2019
Reversão de Provisões e Ajustes para Perdas	-	-
Diversas Variações Patrimoniais Aumentativas	5.126.740,77	19.552.722,08
VARIAÇÕES PATRIMONIAIS DIMINUTIVAS	2.954.240.250,07	3.019.745.252,53
Pessoal e Encargos	1.912.959.952,17	1.855.706.727,95
Remuneração a Pessoal	1.517.147.690,41	1.496.728.303,93
Encargos Patronais	317.702.864,29	258.167.023,06
Benefícios a Pessoal	78.109.397,47	100.693.734,88
Outras Var. Patrimoniais Diminutivas - Pessoal e Encargos	-	117.666,08
Benefícios Previdenciários e Assistenciais	727.808.263,39	696.474.023,07
Aposentadorias e Reformas	576.751.455,73	569.728.495,11
Pensões	128.574.600,85	126.118.556,53
Benefícios de Prestação Continuada	-	-
Benefícios Eventuais	-	-
Políticas Públicas de Transferência de Renda	-	-
Outros Benefícios Previdenciários e Assistenciais	22.482.206,81	626.971,43
Uso de Bens, Serviços e Consumo de Capital Fixo	190.113.528,85	251.178.895,12
Uso de Material de Consumo	4.089.338,77	5.582.761,53
Serviços	169.786.848,14	228.446.773,40
Depreciação, Amortização e Exaustão	16.237.341,94	17.149.360,19
Variações Patrimoniais Diminutivas Financeiras	675.861,83	5.446,76
Juros e Encargos de Empréstimos e Financiamentos Obtidos	-	-
Juros e Encargos de Mora	126.111,97	1.782,93
Variações Monetárias e Cambiais	544.815,55	1.065,84
Descontos Financeiros Concedidos	4.934,31	2.597,99
Aportes ao Banco Central	-	-
Outras Variações Patrimoniais Diminutivas Financeiras	-	-
Transferências e Delegações Concedidas	84.750.515,97	196.165.531,06
Transferências Intragovernamentais	84.571.009,62	195.658.939,83
Transferências Intergovernamentais	-	-
Transferências a Instituições Privadas	-	-
Transferências a Instituições Multigovernamentais	-	-
Transferências a Consórcios Públicos	-	-
Transferências ao Exterior	-	-
Execução Orçamentária Delegada a Entes	-	-
Outras Transferências e Delegações Concedidas	179.506,35	506.591,23
Desvalorização e Perda de Ativos e Incorporação de Passivos	32.709.384,16	14.986.966,10
Reavaliação, Redução a Valor Recuperável e Ajustes p/ Perdas	-	-
Perdas com Alienação	-	-
Perdas Involuntárias	-	-
Incorporação de Passivos	31.478.132,82	13.663.678,72
Desincorporação de Ativos	1.231.251,34	1.323.287,38



MINISTÉRIO DA FAZENDA
SECRETARIA DO TESOURO NACIONAL

EXERCÍCIO
2020

PERÍODO
Anual

EMISSÃO
23/02/2021

PÁGINA
3

TÍTULO	DEMONSTRAÇÕES DAS VARIAÇÕES PATRIMONIAIS - TODOS OS ORÇAMENTOS
SUBTÍTULO	80010 - TRIBUNAL REGIONAL DO TRABALHO DA 2A. REGIAO
ORGAO SUPERIOR	15000 - JUSTICA DO TRABALHO

VALORES EM UNIDADES DE REAL

VARIAÇÕES PATRIMONIAIS QUANTITATIVAS		
	2020	2019
Tributárias	2.797.457,57	3.389.824,48
Impostos, Taxas e Contribuições de Melhoria	50.883,02	63.071,75
Contribuições	2.746.574,55	3.326.752,73
Custo - Mercadorias, Produtos Vend. e dos Serviços Prestados	-	-
Custo das Mercadorias Vendidas	-	-
Custos dos Produtos Vendidos	-	-
Custo dos Serviços Prestados	-	-
Outras Variações Patrimoniais Diminutivas	2.425.286,13	1.837.837,99
Premiações	-	-
Resultado Negativo de Participações	-	-
Operações da Autoridade Monetária	-	-
Incentivos	-	-
Subvenções Econômicas	-	-
Participações e Contribuições	-	-
Constituição de Provisões	961.523,05	-
Diversas Variações Patrimoniais Diminutivas	1.463.763,08	1.837.837,99
RESULTADO PATRIMONIAL DO PERÍODO	8.501.502,12	65.666.254,50

VARIAÇÕES PATRIMONIAIS QUALITATIVAS		
	2020	2019



MINISTÉRIO DA FAZENDA
SECRETARIA DO TESOURO NACIONAL

EXERCÍCIO
2020

PERÍODO
Anual

EMISSÃO
23/02/2021

PÁGINA
1

TÍTULO	BALANÇO ORÇAMENTÁRIO - TODOS OS ORÇAMENTOS
SUBTÍTULO	15103 - TRIBUNAL REGIONAL DO TRABALHO DA 2A. REGIAO
ORGAO SUPERIOR	

VALORES EM UNIDADES DE REAL

RECEITA				
RECEITAS ORÇAMENTÁRIAS	PREVISÃO INICIAL	PREVISÃO ATUALIZADA	RECEITAS REALIZADAS	SALDO
RECEITAS CORRENTES	52.194.921,00	52.194.921,00	52.006.775,29	-188.145,71
Receitas Tributárias	-	-	-	-
Impostos	-	-	-	-
Taxas	-	-	-	-
Contribuições de Melhoria	-	-	-	-
Receitas de Contribuições	-	-	-	-
Contribuições Sociais	-	-	-	-
Contribuições de Intervenção no Domínio Econômico	-	-	-	-
Cont. Entidades Privadas de Serviço Social Formação Profis.	-	-	-	-
Receita Patrimonial	1.370.221,00	1.370.221,00	949.446,09	-420.774,91
Exploração do Patrimônio Imobiliário do Estado	1.370.221,00	1.370.221,00	949.446,09	-420.774,91
Valores Mobiliários	-	-	-	-
Delegação de Serviços Públicos	-	-	-	-
Exploração de Recursos Naturais	-	-	-	-
Exploração do Patrimônio Intangível	-	-	-	-
Cessão de Direitos	-	-	-	-
Demais Receitas Patrimoniais	-	-	-	-
Receita Agropecuária	-	-	-	-
Receita Industrial	-	-	-	-
Receitas de Serviços	-	-	-	-
Serviços Administrativos e Comerciais Gerais	-	-	-	-
Serviços e Atividades Referentes à Navegação e ao Transporte	-	-	-	-
Serviços e Atividades Referentes à Saúde	-	-	-	-
Serviços e Atividades Financeiras	-	-	-	-
Outros Serviços	-	-	-	-
Transferências Correntes	50.824.700,00	50.824.700,00	50.824.700,00	-
Outras Receitas Correntes	-	-	232.629,20	232.629,20
Multas Administrativas, Contratuais e Judiciais	-	-	-	-
Indenizações, Restituições e Ressarcimentos	-	-	232.629,20	232.629,20
Bens, Direitos e Valores Incorporados ao Patrimônio Público	-	-	-	-
Demais Receitas Correntes	-	-	-	-
RECEITAS DE CAPITAL	-	-	-	-
Operações de Crédito	-	-	-	-
Operações de Crédito Internas	-	-	-	-
Operações de Crédito Externas	-	-	-	-
Alienação de Bens	-	-	-	-
Alienação de Bens Móveis	-	-	-	-
Alienação de Bens Imóveis	-	-	-	-
Alienação de Bens Intangíveis	-	-	-	-
Amortização de Empréstimos	-	-	-	-
Transferências de Capital	-	-	-	-
Outras Receitas de Capital	-	-	-	-



MINISTÉRIO DA FAZENDA
SECRETARIA DO TESOURO NACIONAL

EXERCÍCIO
2020

PERÍODO
Anual

EMISSÃO
23/02/2021

PÁGINA
2

TÍTULO	BALANÇO ORÇAMENTÁRIO - TODOS OS ORÇAMENTOS
SUBTÍTULO	15103 - TRIBUNAL REGIONAL DO TRABALHO DA 2A. REGIAO
ORGAO SUPERIOR	

VALORES EM UNIDADES DE REAL

RECEITA				
RECEITAS ORÇAMENTÁRIAS	PREVISÃO INICIAL	PREVISÃO ATUALIZADA	RECEITAS REALIZADAS	SALDO
Integralização do Capital Social	-	-	-	-
Resultado do Banco Central do Brasil	-	-	-	-
Remuneração das Disponibilidades do Tesouro Nacional	-	-	-	-
Resgate de Títulos do Tesouro Nacional	-	-	-	-
Demais Receitas de Capital	-	-	-	-
SUBTOTAL DE RECEITAS	52.194.921,00	52.194.921,00	52.006.775,29	-188.145,71
REFINANCIAMENTO	-	-	-	-
Operações de Crédito Internas	-	-	-	-
Mobiliária	-	-	-	-
Contratual	-	-	-	-
Operações de Crédito Externas	-	-	-	-
Mobiliária	-	-	-	-
Contratual	-	-	-	-
SUBTOTAL COM REFINANCIAMENTO	52.194.921,00	52.194.921,00	52.006.775,29	-188.145,71
DEFICIT			2.792.666.698,59	2.792.666.698,59
TOTAL	52.194.921,00	52.194.921,00	2.844.673.473,88	2.792.478.552,88
CRÉDITOS ADICIONAIS ABERTOS COM SUPERAVIT FINANCEIRO	-	30.500.000,00	30.500.000,00	-
CRÉDITOS ADICIONAIS ABERTOS COM EXCESSO DE ARRECADAÇÃO	-	-	-	-

DESPESA						
DESPESAS ORÇAMENTÁRIAS	DOTAÇÃO INICIAL	DOTAÇÃO ATUALIZADA	DESPESAS EMPENHADAS	DESPESAS LIQUIDADAS	DESPESAS PAGAS	SALDO DA DOTAÇÃO
DESPESAS CORRENTES	2.778.374.346,00	2.854.248.857,00	2.838.118.641,27	2.830.567.307,03	2.829.046.460,00	16.130.215,73
Pessoal e Encargos Sociais	2.474.272.367,00	2.560.346.662,00	2.556.219.087,27	2.555.825.387,16	2.555.347.715,56	4.127.574,73
Juros e Encargos da Dívida	-	-	-	-	-	-
Outras Despesas Correntes	304.101.979,00	293.902.195,00	281.899.554,00	274.741.919,87	273.698.744,44	12.002.641,00
DESPESAS DE CAPITAL	2.469.621,00	6.619.621,00	6.554.832,61	5.699.158,73	5.555.203,89	64.788,39
Investimentos	2.469.621,00	6.619.621,00	6.554.832,61	5.699.158,73	5.555.203,89	64.788,39
Inversões Financeiras	-	-	-	-	-	-
Amortização da Dívida	-	-	-	-	-	-
RESERVA DE CONTINGÊNCIA	2.136.991,00	2.136.991,00	-	-	-	2.136.991,00
SUBTOTAL DAS DESPESAS	2.782.980.958,00	2.863.005.469,00	2.844.673.473,88	2.836.266.465,76	2.834.601.663,89	18.331.995,12
AMORTIZAÇÃO DA DÍVIDA / REFINANCIAMENTO	-	-	-	-	-	-
Amortização da Dívida Interna	-	-	-	-	-	-
Dívida Mobiliária	-	-	-	-	-	-
Outras Dívidas	-	-	-	-	-	-
Amortização da Dívida Externa	-	-	-	-	-	-
Dívida Mobiliária	-	-	-	-	-	-
Outras Dívidas	-	-	-	-	-	-
SUBTOTAL COM REFINANCIAMENTO	2.782.980.958,00	2.863.005.469,00	2.844.673.473,88	2.836.266.465,76	2.834.601.663,89	18.331.995,12
TOTAL	2.782.980.958,00	2.863.005.469,00	2.844.673.473,88	2.836.266.465,76	2.834.601.663,89	18.331.995,12



MINISTÉRIO DA FAZENDA
SECRETARIA DO TESOURO NACIONAL

EXERCÍCIO
2020

PERÍODO
Anual

EMISSÃO
23/02/2021

PÁGINA
3

TÍTULO	BALANÇO ORÇAMENTÁRIO - TODOS OS ORÇAMENTOS
SUBTÍTULO	15103 - TRIBUNAL REGIONAL DO TRABALHO DA 2A. REGIAO
ORGAO SUPERIOR	

VALORES EM UNIDADES DE REAL

DESPESAS ORÇAMENTÁRIAS	INSCRITOS EM EXERCÍCIOS ANTERIORES	INSCRITOS EM 31 DE DEZEMBRO DO EXERCÍCIO ANTERIOR	LIQUIDADOS	PAGOS	CANCELADOS	SALDO
DESPESAS CORRENTES	1.714.634,24	4.567.763,68	5.352.671,26	5.351.944,09	673.469,93	256.983,90
Pessoal e Encargos Sociais	-	484.346,18	260.691,70	260.691,70	90.856,45	132.798,03
Juros e Encargos da Dívida	-	-	-	-	-	-
Outras Despesas Correntes	1.714.634,24	4.083.417,50	5.091.979,56	5.091.252,39	582.613,48	124.185,87
DESPESAS DE CAPITAL	-	9.342.981,37	9.342.981,37	9.339.162,38	-	3.818,99
Investimentos	-	9.342.981,37	9.342.981,37	9.339.162,38	-	3.818,99
Inversões Financeiras	-	-	-	-	-	-
Amortização da Dívida	-	-	-	-	-	-
TOTAL	1.714.634,24	13.910.745,05	14.695.652,63	14.691.106,47	673.469,93	260.802,89

ANEXO 2 - DEMONSTRATIVO DE EXECUÇÃO RESTOS A PAGAR PROCESSADOS E NÃO PROCESSADOS LIQUIDADOS

DESPESAS ORÇAMENTÁRIAS	INSCRITOS EM EXERCÍCIOS ANTERIORES	INSCRITOS EM 31 DE DEZEMBRO DO EXERCÍCIO ANTERIOR	PAGOS	CANCELADOS	SALDO
DESPESAS CORRENTES	69.699,99	491.063,06	469.238,52	-	91.524,53
Pessoal e Encargos Sociais	-	-	-	-	-
Juros e Encargos da Dívida	-	-	-	-	-
Outras Despesas Correntes	69.699,99	491.063,06	469.238,52	-	91.524,53
DESPESAS DE CAPITAL	-	28.338,00	28.338,00	-	-
Investimentos	-	28.338,00	28.338,00	-	-
Inversões Financeiras	-	-	-	-	-
Amortização da Dívida	-	-	-	-	-
TOTAL	69.699,99	519.401,06	497.576,52	-	91.524,53



MINISTÉRIO DA FAZENDA
SECRETARIA DO TESOURO NACIONAL

EXERCÍCIO
2020

PERÍODO
Anual

EMISSÃO
23/02/2021

PÁGINA
1

TÍTULO	BALANÇO FINANCEIRO - TODOS OS ORÇAMENTOS
SUBTÍTULO	80010 - TRIBUNAL REGIONAL DO TRABALHO DA 2A. REGIAO
ORGAO SUPERIOR	15000 - JUSTICA DO TRABALHO

VALORES EM UNIDADES DE REAL

INGRESSOS			DISPÊNDIOS		
ESPECIFICAÇÃO	2020	2019	ESPECIFICAÇÃO	2020	2019
Receitas Orçamentárias	-	-	Despesas Orçamentárias	2.874.072.631,40	2.940.026.234,28
Ordinárias	-	-	Ordinárias	2.052.584.843,43	2.253.036.440,27
Vinculadas	-	-	Vinculadas	821.487.787,97	686.989.794,01
Previdência Social (RPPS)	-	-	Seguridade Social (Exceto Previdência)	46.007.553,00	121.379.593,99
(-) Deduções da Receita Orçamentária	-	-	Previdência Social (RPPS)	679.184.519,00	491.233.465,00
			Dívida Pública	26.216.341,95	
			Outros Recursos Vinculados a Fundos, Órgãos e Programas	70.079.374,02	74.376.735,02
Transferências Financeiras Recebidas	2.829.988.142,14	2.872.309.750,91	Transferências Financeiras Concedidas	84.571.009,62	149.201.552,83
Resultantes da Execução Orçamentária	2.825.744.562,79	2.868.485.470,57	Resultantes da Execução Orçamentária	0,01	-
Sub-repasse Recebido	2.825.744.562,79	2.868.485.470,57	Sub-repasse Devolvido	0,01	
Independentes da Execução Orçamentária	4.243.579,35	3.824.288,34	Independentes da Execução Orçamentária	84.571.009,61	149.201.552,83
Demais Transferências Recebidas	2.083.709,70	1.790.461,58	Transferências Concedidas para Pagamento de RP	582.194,71	12.053.455,67
Movimentação de Saldos Patrimoniais	2.159.869,65	2.033.826,76	Demais Transferências Concedidas	10.534,83	5.501,60
Aporte ao RPPS	-	-	Movimento de Saldos Patrimoniais	83.978.280,07	137.142.595,56
Aporte ao RGPS	-	-	Aporte ao RPPS	-	-
			Aporte ao RGPS	-	-
Recebimentos Extraorçamentários	143.134.765,93	203.280.952,85	Pagamentos Extraorçamentários	16.220.830,54	22.529.345,07
Inscrição dos Restos a Pagar Processados	1.664.801,87	470.423,46	Pagamento dos Restos a Pagar Processados	497.576,52	256.726,50
Inscrição dos Restos a Pagar Não Processados	8.407.008,12	13.910.745,05	Pagamento dos Restos a Pagar Não Processados	14.691.106,47	21.131.073,18
Depósitos Restituíveis e Valores Vinculados	1.068.354,01	1.144.426,09	Depósitos Restituíveis e Valores Vinculados	1.032.147,55	1.141.545,39
Outros Recebimentos Extraorçamentários	131.994.601,93	187.755.358,25	Outros Pagamentos Extraorçamentários	-	-
Ordens Bancárias não Sacadas - Cartão de Pagamento	4.448,24				
Arrecadação de Outra Unidade	131.990.153,69	187.755.358,25			
Saldo do Exercício Anterior	88.120.483,30	124.286.903,72	Saldo para o Exercício Seguinte	86.378.919,81	88.120.483,30
Caixa e Equivalentes de Caixa	88.120.483,30	124.286.903,72	Caixa e Equivalentes de Caixa	86.378.919,81	88.120.483,30
TOTAL	3.061.243.391,37	3.199.877.615,48	TOTAL	3.061.243.391,37	3.199.877.615,48



MINISTÉRIO DA FAZENDA
SECRETARIA DO TESOURO NACIONAL

EXERCÍCIO
2020

PERÍODO
Anual

EMISSÃO
23/02/2021

PÁGINA
1

TÍTULO	DEMONSTRAÇÕES DOS FLUXOS DE CAIXA - TODOS OS ORÇAMENTOS
SUBTÍTULO	80010 - TRIBUNAL REGIONAL DO TRABALHO DA 2A. REGIAO
ORGAO SUPERIOR	15000 - JUSTICA DO TRABALHO

VALORES EM UNIDADES DE REAL

	2020	2019
FLUXOS DE CAIXA DAS ATIVIDADES OPERACIONAIS	13.181.140,78	5.667.600,48
INGRESSOS	2.963.046.649,84	3.061.209.543,25
Receita Tributária	-	-
Receita de Contribuições	-	-
Receita Agropecuária	-	-
Receita Industrial	-	-
Receita de Serviços	-	-
Remuneração das Disponibilidades	-	-
Outras Receitas Derivadas e Originárias	-	-
Transferências Recebidas	-	-
Intergovernamentais	-	-
Dos Estados e/ou Distrito Federal	-	-
Dos Municípios	-	-
Intragovernamentais	-	-
Outras Transferências Recebidas	-	-
Outros Ingressos Operacionais	2.963.046.649,84	3.061.209.543,25
Ingressos Extraorçamentários	1.068.354,01	1.144.426,09
Transferências Financeiras Recebidas	2.829.988.142,14	2.872.309.758,91
Arrecadação de Outra Unidade	131.990.153,69	187.755.358,25
DESEMBOLSOS	-2.949.865.509,06	-3.055.541.942,77
Pessoal e Demais Despesas	-2.553.302.805,20	-2.651.546.112,53
Legislativo	-	-
Judiciário	-1.813.416.379,70	-1.897.519.587,79
Essencial à Justiça	-	-
Administração	-	-
Defesa Nacional	-	-
Segurança Pública	-	-
Relações Exteriores	-	-
Assistência Social	-	-
Previdência Social	-710.518.716,22	-706.094.338,62
Saúde	-	-
Trabalho	-	-
Educação	-	-
Cultura	-	-
Direitos da Cidadania	-	-
Urbanismo	-	-
Habitação	-	-
Saneamento	-	-
Gestão Ambiental	-	-
Ciência e Tecnologia	-	-
Agricultura	-	-
Organização Agrária	-	-
Indústria	-	-
Comércio e Serviços	-	-



MINISTÉRIO DA FAZENDA
SECRETARIA DO TESOURO NACIONAL

EXERCÍCIO 2020	PERÍODO Anual
EMISSÃO 23/02/2021	PÁGINA 2
VALORES EM UNIDADES DE REAL	

TÍTULO	DEMONSTRAÇÕES DOS FLUXOS DE CAIXA - TODOS OS ORÇAMENTOS
SUBTÍTULO	80010 - TRIBUNAL REGIONAL DO TRABALHO DA 2A. REGIAO
ORGAO SUPERIOR	15000 - JUSTICA DO TRABALHO

	2020	2019
Comunicações	-	-
Energia	-	-
Transporte	-	-
Desporto e Lazer	-	-
Encargos Especiais	-29.372.157,52	-47.932.186,12
(+/-) Ordens Bancárias não Sacadas - Cartão de Pagamento	4.448,24	-
Juros e Encargos da Dívida	-	-
Juros e Correção Monetária da Dívida Interna	-	-
Juros e Correção Monetária da Dívida Externa	-	-
Outros Encargos da Dívida	-	-
Transferências Concedidas	-310.959.546,69	-253.652.732,02
Intergovernamentais	-	-
A Estados e/ou Distrito Federal	-	-
A Municípios	-	-
Intragovernamentais	-310.959.546,69	-253.652.732,02
Outras Transferências Concedidas	-	-
Outros Desembolsos Operacionais	-85.603.157,17	-150.343.098,22
Dispêndios Extraorçamentários	-1.032.147,55	-1.141.545,39
Transferências Financeiras Concedidas	-84.571.009,62	-149.201.552,83
FLUXOS DE CAIXA DAS ATIVIDADES DE INVESTIMENTO	-14.922.704,27	-41.834.020,90
INGRESSOS	-	-
Alienação de Bens	-	-
Amortização de Empréstimos e Financiamentos Concedidos	-	-
Outros Ingressos de Investimentos	-	-
DESEMBOLSOS	-14.922.704,27	-41.834.020,90
Aquisição de Ativo Não Circulante	-14.277.814,25	-37.983.048,54
Concessão de Empréstimos e Financiamentos	-	-
Outros Desembolsos de Investimentos	-644.890,02	-3.850.972,36
FLUXOS DE CAIXA DAS ATIVIDADES DE FINANCIAMENTO	-	-
INGRESSOS	-	-
Operações de Crédito	-	-
Integralização do Capital Social de Empresas Dependentes	-	-
Transferências de Capital Recebidas	-	-
Outros Ingressos de Financiamento	-	-
DESEMBOLSOS	-	-
Amortização / Refinanciamento da Dívida	-	-
Outros Desembolsos de Financiamento	-	-
GERAÇÃO LÍQUIDA DE CAIXA E EQUIVALENTES DE CAIXA	-1.741.563,49	-36.166.420,42
CAIXA E EQUIVALENTES DE CAIXA INICIAL	88.120.483,30	124.286.903,72
CAIXA E EQUIVALENTE DE CAIXA FINAL	86.378.919,81	88.120.483,30